

## EDITAL DE PUBLICAÇÃO E DIVULGAÇÃO

O Prefeito Municipal de Reriutaba - Ceará, no uso das atribuições que lhe são conferidas pela Lei Orgânica Municipal, e de conformidade com a determinação contida na Lei Complementar nº. 101, de 04 de maio de 2000 (Lei de Responsabilidade Fiscal), **AUTORIZA** a publicação mediante afixação na Sede da Prefeitura, do Fórum e da Câmara Municipal de Reriutaba, na mídia eletrônica, especialmente no site da Prefeitura com os seguintes endereços na **INTERNET**: [www.reriutaba.ce.gov.br](http://www.reriutaba.ce.gov.br), [www.valorserv.com.br](http://www.valorserv.com.br) e em demais locais de amplo acesso público, para divulgação nesta data dos relatórios e demonstrativos: RREO – Relatório Resumido da Execução Orçamentária (art. 52 e 53 da Lei Complementar nº 101/2000), referente ao 2º bimestre (março e abril) de 2012.

RERIUTABA-CE., 30 de maio de 2012.



---

**OSVALDO HONÓRIO LEMOS JÚNIOR**  
Prefeito Municipal

RREO - ANEXO I (LRF, Art. 52, inciso 3, alínea 'a' e 'b' do inciso II e § 1o.)

R\$ 1,00

RECEITAS ORÇAMENTÁRIAS	PREVISÃO INICIAL	PREVISÃO ATUALIZADA (a)	RECEITAS REALIZADAS			SALDO A REALIZAR (a-c)
			NO BIMESTRE (b)	% b/a	ATÉ O BIMESTRE (c)	
<b>RECEITAS (exceto intra-orçamentárias) (I)</b>	34.951.860,00	34.951.860,00	4.225.014,41	12,09	8.841.311,65	25,30
RECEITAS CORRENTES	31.262.360,00	31.262.360,00	4.157.243,65	13,30	8.773.440,89	28,06
RECEITA TRIBUTÁRIA	574.100,00	574.100,00	75.227,36	13,10	177.263,10	27,17
Impostos	564.100,00	564.100,00	75.227,36	13,34	177.238,10	22,56
TAXAS	10.000,00	10.000,00	0,00	0,00	25,00	0,25
RECEITA PATRIMONIAL	109.900,00	109.900,00	15.721,25	14,31	23.108,00	21,03
Receitas imobiliárias	2.000,00	2.000,00	0,00	0,00	0,00	0,00
Receitas de valores mobiliários	102.400,00	102.400,00	15.721,25	15,35	23.108,00	22,57
Outras receitas patrimoniais	5.500,00	5.500,00	0,00	0,00	0,00	0,00
RECEITA DE SERVIÇOS	42.400,00	42.400,00	0,00	0,00	0,00	0,00
TRANSFERÊNCIAS CORRENTES	30.153.960,00	30.153.960,00	4.033.160,52	13,38	8.562.865,87	28,40
Transferências intergovernamentais	26.843.960,00	26.843.960,00	4.000.760,52	14,90	8.530.465,87	31,78
Transferências de convênios	3.310.000,00	3.310.000,00	32.400,00	0,98	32.400,00	0,98
OUTRAS RECEITAS CORRENTES	382.000,00	382.000,00	33.034,52	8,65	60.203,92	15,76
Multa e juros de mora	10.200,00	10.200,00	0,00	0,00	0,00	0,00
Indenizações e ressarcimentos	30.500,00	30.500,00	520,73	1,71	1.246,69	4,09
Receita de dívida ativa	21.300,00	21.300,00	3.815,57	17,91	16.056,90	75,38
Receitas correntes diversas	320.000,00	320.000,00	28.698,22	8,97	42.900,33	13,41
RECEITAS DE CAPITAL	3.689.500,00	3.689.500,00	67.870,76	1,84	67.870,76	1,84
ALIENAÇÃO DE BENS	5.000,00	5.000,00	0,00	0,00	0,00	0,00
Alienação de bens móveis	5.000,00	5.000,00	0,00	0,00	0,00	0,00
TRANSFERÊNCIAS DE CAPITAL	3.684.500,00	3.684.500,00	67.870,76	1,84	67.870,76	1,84
Transferências de convênios	3.684.500,00	3.684.500,00	67.870,76	1,84	67.870,76	1,84
RECEITAS (intra-orçamentárias) (II)	0,00	0,00	0,00	0,00	0,00	0,00
RECEITAS CORRENTES	0,00	0,00	0,00	0,00	0,00	0,00
RECEITAS DE CAPITAL	0,00	0,00	0,00	0,00	0,00	0,00
<b>SUBTOTAL DAS RECEITAS (III) = (I + II)</b>	34.951.860,00	34.951.860,00	4.225.014,41	12,09	8.841.311,65	25,30

OPERAÇÕES DE CRÉDITO / REFINANCIAMENTO (IV)  
OPERAÇÕES DE CRÉDITO INTERNAS  
Para refinanciamento da dívida mobiliária  
Para refinanciamento da dívida contratual  
OPERAÇÕES DE CRÉDITO EXTERNAS  
Para refinanciamento da dívida mobiliária



Outras dívidas AVANT. DA DÍVIDA EXTER Dívida mobiliária Outras dívidas									
SUBTOTAL COM REFINANCIAMENTO (XII)-(X+XI)	34.951.860,00	0,00	34.951.860,00	3.163.408,31	19.474.104,01	4.457.455,36	8.530.749,21	24,41	26.421.110,79
SUPERAVIT (XIII)	-	-	-	-	-	-	310.567,44	-	-
TOTAL (XIV)=(XII+XIII)	34.951.860,00	0,00	34.951.860,00	3.163.408,31	19.474.104,01	4.457.455,36	8.841.311,65	-	-

Notas: (\*) - No modelo da STN inexistiu coluna para reduções de dotação. Por este motivo, as reduções foram deduzidas na própria coluna de 'Créditos adicionais', motivo pelo qual esta coluna poderá conter valores negativos, não sendo portanto nenhum erro ser exibido valores negativos na coluna 'Créditos adicionais'.

PREFEITURA MUNICIPAL DE RERUTABA  
Oswaldo Honório Lins Júnior  
SECRETÁRIO

R.  
SECRETÁRIO DE FINANÇAS

Responsável P/ Controle Interno

VALOR ASS. E CONSULTORIA  
CONTÁBIL S/S LTDA  
CNPJ: 10.490.579/0001-71

FUNÇÃO / SUBFUNÇÃO	DOTAÇÃO INICIAL	DOTAÇÃO ATUALIZADA	DESPESAS EMPENHADAS		DESPESAS LIQUIDADAS		% b/total b	% (9/a)	SALDO A LIQUIDAR (a-b)
			NO BIMESTRE	ATÉ O BIMESTRE	NO BIMESTRE	ATÉ O BIMESTRE (b)			
DESPESAS (EXCETO INTRA-ORÇAMENTARIAS) (1)	34.951.860,00	34.951.860,00	3.163.408,31	19.474.104,01	4.457.455,36	8.530.749,21	100,00	24,41	26.421.110,79
LEGISLATIVA	1.062.000,00	1.062.000,00	0,00	0,00	0,00	0,00	0,00	0,00	1.062.000,00
AÇÃO LEGISLATIVA	1.062.000,00	1.062.000,00	0,00	0,00	0,00	0,00	0,00	0,00	1.062.000,00
ADMINISTRAÇÃO	2.978.000,00	3.129.000,00	247.121,35	2.058.073,46	455.770,04	852.995,28	10,00	27,26	2.276.004,72
ADMINISTRAÇÃO GERAL	2.523.000,00	2.754.000,00	225.735,39	1.834.627,82	402.809,91	758.174,06	8,89	27,53	1.995.825,94
ADMINISTRAÇÃO FINANCEIRA	455.000,00	375.000,00	21.385,96	223.455,64	52.969,13	94.821,22	1,11	25,29	280.178,78
SEGURANÇA PÚBLICA	120.000,00	250.000,00	1.448,00	215.000,34	13.831,81	25.189,81	0,30	10,08	224.810,19
ADMINISTRAÇÃO GERAL	120.000,00	250.000,00	1.448,00	215.000,34	13.831,81	25.189,81	0,30	10,08	224.810,19
ASSISTÊNCIA SOCIAL	1.394.000,00	1.434.000,00	141.468,99	701.833,18	149.745,31	255.148,41	2,99	17,79	1.178.851,59
ADMINISTRAÇÃO GERAL	537.000,00	622.000,00	33.603,90	471.449,18	93.279,10	174.369,25	2,04	28,49	437.630,75
ASSISTÊNCIA AO IDOSO	100.000,00	50.000,00	0,00	0,00	0,00	0,00	0,00	0,00	50.000,00
ASSISTÊNCIA À CRIANÇA E AO ADOLESCENTE	78.000,00	73.000,00	0,00	48.600,00	10.271,31	20.335,31	0,24	27,86	52.664,69
ASSISTÊNCIA COMUNITÁRIA	679.000,00	699.000,00	107.865,00	181.784,00	46.196,10	60.443,85	0,71	6,65	638.556,15
ASSISTÊNCIA SOCIAL	573.000,00	288.000,00	0,00	20.000,00	0,00	0,00	0,00	0,00	288.000,00
PREVIDÊNCIA BÁSICA	493.000,00	238.000,00	0,00	20.000,00	0,00	0,00	0,00	0,00	238.000,00
PREVIDÊNCIA ESPECIAL	80.000,00	50.000,00	0,00	0,00	0,00	0,00	0,00	0,00	50.000,00
SAÚDE	7.677.000,00	7.992.000,00	947.569,89	4.886.164,13	1.137.756,88	2.095.293,22	23,51	25,09	5.886.706,78
ATENÇÃO BÁSICA	4.677.000,00	4.847.000,00	504.733,56	2.847.595,64	634.919,08	1.134.163,31	13,30	23,40	3.712.836,69
ASSISTÊNCIA HOSPITALAR E A ESPECIALIZADA	2.610.000,00	2.810.000,00	438.012,74	1.853.744,70	485.995,77	803.506,04	9,42	28,59	2.006.493,96
SUPOORTE PROFILÁTICO E TERAPÊUTICO	70.000,00	15.000,00	0,00	0,00	0,00	0,00	0,00	0,00	15.000,00
VEGILÂNCIA SANITÁRIA	320.000,00	320.000,00	4.823,59	184.823,59	36.842,03	67.623,87	0,79	21,13	252.376,13
EDUCAÇÃO	12.203.860,00	11.982.860,00	851.023,46	6.550.854,60	1.879.918,26	3.557.651,90	41,70	29,69	8.425.208,10
ALIMENTAÇÃO E NUTRIÇÃO	410.000,00	410.000,00	2.250,00	389.508,53	41.885,03	60.680,69	0,71	14,80	349.319,31
ENSINO FUNDAMENTAL	11.388.860,00	11.252.860,00	835.920,36	6.136.182,92	1.825.180,33	3.474.908,06	40,70	30,85	7.780.951,94
ENSINO MÉDIO	150.000,00	150.000,00	12.852,90	25.063,35	12.852,90	25.063,35	0,29	18,57	109.936,85
EDUCAÇÃO INFANTIL	170.000,00	120.000,00	0,00	0,00	0,00	0,00	0,00	0,00	120.000,00
EDUCAÇÃO DE JOVENS E ADULTOS	85.000,00	65.000,00	0,00	0,00	0,00	0,00	0,00	0,00	65.000,00
CULTURA	975.000,00	885.000,00	18.382,00	604.488,68	151.322,06	500.635,74	5,87	56,57	384.364,26
ADMINISTRAÇÃO GERAL	245.000,00	255.000,00	13.282,00	187.988,68	49.427,06	84.135,74	0,99	32,99	170.864,26
DIFUSÃO CULTURAL	730.000,00	630.000,00	3.300,00	416.500,00	102.900,00	416.500,00	4,88	66,11	213.500,00
URBANISMO	2.955.000,00	3.180.000,00	59.744,28	2.135.173,31	338.626,96	609.636,41	7,15	19,17	2.570.363,59
ADMINISTRAÇÃO GERAL	925.000,00	925.000,00	55.674,28	765.719,28	149.019,63	276.936,96	3,25	29,94	648.063,04

X



FUNÇÃO / SUBFUNÇÃO	DOTAÇÃO INICIAL	DOTAÇÃO ATUALIZADA (a)	DESPESAS EMPENHADAS				DESPESAS LIQUIDADAS		SALDO A LIQUIDAR (a-b)
			NO BIMESTRE		ATÉ O BIMESTRE		NO BIMESTRE	ATÉ O BIMESTRE (b)	
TOTAL (III) = (I + II)	34.951.860,00	34.951.860,00	3.163.408,31	19.474.104,01	4.457.455,36	8.530.749,21	100,00	24,41	26.421.110,79

FONTE:

PREFEITURA MUNICIPAL DE RERUITABA

*[Assinatura]*  
Oswaldo Honório Lemos Júnior  
PREFEITO MUNICIPAL

*[Assinatura]*

SECRETÁRIO DE FINANÇAS

Responsável P' Controle Interno

*[Assinatura]*  
VALOR ASS. E CONSULTORIA  
CONTÁBIL S/S LTDA  
CNPJ: 10.490.579/0001-71

ESPECIFICAÇÃO	EVOLUÇÃO DA RECEITA REALIZADA NOS ÚLTIMOS 12 MESES					
	Mai/2011	Jun/2011	Jul/2011	Ago/2011	Set/2011	Out/2011
<b>RECEITAS CORRENTES (I)</b>	2.392.398,41	2.446.582,21	2.110.288,24	2.247.722,41	1.809.311,63	2.114.683,64
Receita tributária	37.612,06	41.288,87	37.346,37	33.631,59	25.378,96	42.286,54
IPTU	0,00	0,00	0,00	0,00	0,00	0,00
ISS	10.247,53	8.408,66	8.046,78	8.189,40	5.341,19	7.764,76
ITBI	940,00	0,00	0,00	0,00	205,00	100,00
IRRF	26.199,53	32.453,21	29.099,59	25.367,19	19.083,77	34.431,78
Outras receitas tributárias	215,00	422,00	200,00	72,00	150,00	0,00
Receita de contribuições	36.044,89	0,00	14.754,55	0,00	6.050,04	14.202,57
Receita patrimonial	6.581,77	8.902,35	8.134,25	9.206,41	6.389,59	0,00
Receita de serviços	0,00	0,00	0,00	0,00	0,00	0,00
Transferências correntes	2.310.476,04	2.394.951,32	2.049.608,70	2.163.690,02	1.770.988,53	2.021.695,44
Cota-parte do FPM	1.117.285,70	1.008.429,04	857.846,21	862.883,69	706.430,60	928.553,14
Cota-parte do ICMS	171.933,16	167.350,40	205.124,26	286.423,98	223.600,75	142.203,22
Cota-parte do IPVA	4.023,66	4.053,28	3.361,99	7.221,06	2.764,94	1.848,39
Cota-parte do ITR	6,13	43,75	0,00	73,84	573,75	1.033,65
Transferências da LC 87/96	1.068,33	1.068,33	1.068,33	1.068,33	1.068,33	1.068,33
Transferências da LC 61/89	796,17	880,14	865,01	868,02	804,27	1.138,72
Transferências do Fundeb	705.764,82	827.019,74	632.402,04	684.637,52	447.803,88	617.533,73
Outras transferências correntes	309.587,45	385.903,36	348.740,86	298.507,78	387.941,61	328.494,24
Outras receitas correntes	1.633,65	1.429,67	444,37	41.194,39	503,51	36.489,09
<b>DEDUÇÕES (II)</b>	252.998,28	230.509,05	206.563,88	226.326,97	179.342,09	210.099,89
Ded. de receita para formação do Fundeb	252.998,28	230.509,05	206.563,88	226.326,97	179.342,09	210.099,89
<b>RECEITA CORRENTE LÍQUIDA (III)=(I-II)</b>	2.139.400,13	2.216.073,16	1.903.724,36	2.021.395,44	1.629.969,54	1.904.583,75

ESPECIFICAÇÃO	EVOLUÇÃO DA RECEITA REALIZADA NOS ÚLTIMOS 12 MESES						TOTAL (ÚLTIMOS 12 MESES)	PREVISÃO ATUALIZADA EXERCÍCIO
	Nov/2011	Dez/2011	Jan/2012	Feb/2012	Mar/2012	Abr/2012		
<b>RECEITAS CORRENTES (I)</b>	2.484.506,96	3.420.687,01	2.826.662,31	2.340.916,75	2.311.599,87	2.309.367,82	28.814.722,26	34.437.780,00
Receita tributária	29.499,15	139.599,87	26.094,26	25.941,48	42.471,72	32.756,14	513.927,49	574.100,00
IPTU	0,00	0,00	0,00	0,00	0,00	0,00	20.000,00	20.000,00
ISS	5.080,63	2.801,76	4.903,02	6.559,98	8.407,30	6.892,24	91.049,32	220.300,00
ITBI	0,00	0,00	0,00	0,00	0,00	0,00	1.242,00	3.000,00
IRRF	24.393,72	11.207,83	21.166,24	19.381,50	34.063,92	25.863,90	417.706,35	320.800,00
Outras receitas tributárias	25,00	0,00	25,00	0,00	0,00	0,00	1.125,00	10.000,00




RREO - ANEXO III (LRF, Art. 53, inciso I)

R\$ 1,00


Receita de contribuições	14.127,19	13.634,60	14.202,11	15.476,99	13.221,23	141.714,17	300.000,00
Receita patrimonial	1.839,30	10.077,91	5.138,43	11.201,89	4.519,36	74.239,58	109.900,00
Receita de serviços	0,00	0,00	0,00	0,00	0,00	0,00	42.400,00
Transferências correntes	2.436.502,24	3.257.147,76	2.293.006,97	2.240.481,29	2.256.498,27	27.985.100,78	33.329.360,00
Cota-parte do FPM	981.021,23	1.649.797,94	1.234.048,00	951.692,46	1.073.420,66	12.350.149,15	13.080.100,00
Cota-parte do ICMS	315.411,62	230.901,18	1.186.428,95	187.636,18	144.701,32	2.630.078,81	2.550.000,00
Cota-parte do IPVA	1.649,49	2.500,76	60.371,13	20.699,26	16.797,29	145.916,73	2.210.000,00
Cota-parte do ITR	60,62	16,85	19,17	21,26	46,97	1.715,32	2.000,00
Transferências da LC 87/96	1.068,33	1.068,33	1.190,80	1.190,80	1.190,80	13.202,84	20.000,00
Transferências da LC 61/89	1.066,33	1.206,00	788,22	702,05	748,94	10.231,41	15.000,00
Transferências do Fundeb	823.111,20	965.446,02	607.307,16	705.103,36	636.882,76	8.736.882,58	8.164.860,00
Outras transferências correntes	315.102,90	406.203,08	180.852,64	373.428,92	382.113,53	4.096.812,94	9.287.420,00
Outras receitas correntes	439,08	232,62	2.627,76	1.968,48	2.367,62	99.740,27	82.000,00
DEDUÇÕES (II)	249.260,36	267.021,07	292.518,37	221.971,47	241.847,57	2.837.253,45	3.173.420,00
Déd. de receita para formação do Fundeb	249.260,36	267.021,07	292.518,37	221.971,47	241.847,57	2.837.253,45	3.173.420,00

RECEITA CORRENTE LÍQUIDA (III)=(I-II) | 2.235.246,60 | 3.153.634,94 | 2.046.398,38 | 2.089.628,40 | 2.067.515,25 | 25.977.468,81 | 31.262.360,00 |

PREFEITURA MUNICIPAL DE RERIUTABA  
  
Osvaldo Honório Lemos Júnior  
PREFEITO MUNICIPAL

SECRETÁRIO DE FINANÇAS

Responsável PI Controlé Interno

  
VALOR ASS. E CONSULTORIA  
CONTÁBIL.SIS LTDA  
CNPJ: 10.490.579/0001-71

RREO - ANEXO VI (LRF, Art. 53, inciso III)	R\$ 1,00		
	S A L D O S		
DÍVIDA FISCAL LÍQUIDA	ATÉ DEZEMBRO ANO ANTERIOR (a)	ATÉ BIMESTRE ANTERIOR (b)	ATÉ BIMESTRE ATUAL (c)
DÍVIDA CONSOLIDADA (I)	2.067.031,19	1.923.570,36	1.822.611,61
DEDUÇÕES (II)	0,00	0,00	0,00
Disponibilidade de caixa bruta	747.585,89	1.324.544,34	1.047.646,53
Demais haveres financeiros	816.702,61	839.424,73	847.968,78
(-) Restos a pagar processados (exceto precatórios)	2.450.678,95	2.928.608,82	3.091.475,42
DÍVIDA CONSOLIDADA LÍQUIDA (III) = (I - II)	2.067.031,19	1.923.570,36	1.822.611,61
RECEITAS DE PRIVATIVAÇÕES (IV)	0,00	0,00	0,00
PASSIVOS RECONHECIDOS (V)	0,00	0,00	0,00
DÍVIDA FISCAL LÍQUIDA (VI) = (III + IV - V)	2.067.031,19	1.923.570,36	1.822.611,61
RESULTADO NOMINAL	PERÍODO DE REFERÊNCIA		
		NO BIMESTRE (c-b)	ATÉ BIMESTRE (c-a)
VALOR DO RESULTADO NOMINAL		-100.938,75	-244.419,58
DISCRIMINAÇÃO DA META FISCAL			VALOR CORRENTE
META DO RESULTADO NOMINAL FIXADA NO ANEXO DE METAS FISCAIS DA LDO PARA O EXERCÍCIO ATUAL			558.963,50

*(assinatura)*

REGIME PREVIDENCIÁRIO

S A L D O S

DÍVIDA FISCAL LÍQUIDA PREVIDENCIÁRIA	ATÉ DEZEMBRO ANO ANTERIOR (a)	ATÉ BIMESTRE ANTERIOR (b)	ATÉ BIMESTRE ATUAL (c)
DÍVIDA CONSOLIDADA PREVIDENCIÁRIA (VII)	0,00	0,00	0,00
Passivo Ativo	0,00	0,00	0,00
Debits devidas	0,00	0,00	0,00
DEDUÇÕES (VIII)	0,00	0,00	0,00
Disponibilidade de caixa bruta	0,00	0,00	0,00
Investimentos	0,00	0,00	0,00
Debits haveres financeiros	0,00	0,00	0,00
(-) Restos a pagar processados	0,00	0,00	0,00
DÍVIDA CONSOLIDADA LÍQUIDA PREVIDENCIÁRIA (IX) = (VII - VIII)	0,00	0,00	0,00
PASSIVOS RECONHECIDOS (X)	0,00	0,00	0,00
DÍVIDA FISCAL LÍQUIDA PREVIDENCIÁRIA (XI) = (IX - X)	0,00	0,00	0,00

Nota - O valor do item 'II' somente será preenchido se for positivo.  
- O valor do item 'VIII' somente será preenchido se for positivo.

PREFEITURA MUNICIPAL DE BERTIUTABA  
*[Assinatura]*  
Oswaldo Homério Lemmos Júnior  
PREFEITO MUNICIPAL

*[Assinatura]*  
SECRETÁRIO DE FINANÇAS

*[Assinatura]*  
Responsável P/ Controle Interno

*[Assinatura]*  
VALOR ASS. E CONSULTORIA  
CONTÁBIL S/S LTDA  
CNPJ: 10.490.579/0001-71

RREO - ANEXO VII (LRF, ART. 53, INCISO III)

R\$ 1,00

RECEITAS PRIMARIAS	PREVISÃO ATUALIZADA	RECEITAS REALIZADAS		
		NO BIMESTRE	ATÉ O BIMESTRE	ATÉ O BIMESTRE ANO ANTERIOR
<b>RECEITAS CORRENTES (I)</b>	31.159.950,00	4.141.422,40	8.750.332,89	8.833.266,77
<b>Receita tributária</b>	574.100,00	75.227,36	127.263,10	141.298,98
IPTU	20.000,00	0,00	0,00	0,00
ISS	220.300,00	15.299,54	26.762,54	40.824,84
ITBI	3.000,00	0,00	0,00	0,00
IRRF	320.800,00	59.927,82	100.475,56	100.399,14
<b>Outras receitas tributárias</b>	10.000,00	0,00	25,00	75,00
<b>Receita de contribuições</b>	300.000,00	28.696,22	42.900,33	49.251,50
<b>Outras receitas de contribuição</b>	300.000,00	28.696,22	42.900,33	49.251,50
<b>Receita patrimonial líquida</b>	7.500,00	0,00	0,00	0,00
<b>Receita patrimonial</b>	109.500,00	15.721,25	23.108,00	19.674,18
(-) Aplicações financeiras	102.400,00	15.721,25	23.108,00	19.674,18
<b>Transferências correntes</b>	30.153.950,00	4.033.160,32	8.562.865,87	8.628.291,60
Cota-parte do FPM	10.464.000,00	1.540.096,14	3.372.697,14	3.101.532,24
Cota-parte do ICMS	2.040.000,00	360.281,77	735.629,47	653.270,64
Convênios	3.310.000,00	32.400,00	32.400,00	378.741,00
Outras transferências correntes	14.339.880,00	2.100.382,61	4.422.139,76	4.495.247,72
<b>Dedais receitas correntes</b>	124.400,00	4.336,30	17.303,59	13.944,69
Divida ativa	21.300,00	3.833,37	16.056,90	3.351,92
Diversas receitas correntes	103.100,00	520,73	1.246,69	8.592,77
<b>RECEITAS DE CAPITAL (II)</b>	3.689.500,00	67.870,76	67.870,76	230.000,00
Operações de crédito (III)	0,00	0,00	0,00	0,00
Apropriação de empréstimos (IV)	0,00	0,00	0,00	0,00
Alienação de bens (V)	5.000,00	0,00	0,00	0,00
Transferências de capital	3.684.500,00	67.870,76	67.870,76	230.000,00
Convênios	3.684.500,00	67.870,76	67.870,76	230.000,00
<b>RECEITAS PRIMARIAS DE CAPITAL (VI) = (II - III - IV - V)</b>				
<b>RECEITAS PRIMARIAS TOTAIS (VII) = (I + IV)</b>	34.844.460,00	4.209.293,16	8.818.203,65	9.063.266,77

DOTAÇÃO ATUALIZADA	DESPESAS		DESP. LIQUIDADAS
	DESPESAS LIQUIDADAS	EXECUTADAS	

DESPESAS PRIMARIAS	DOTAÇÃO ATUALIZADA	NO BIMESTRE			ATÉ O BIMESTRE DO ANO ANTERIOR
		NO BIMESTRE	ATÉ O BIMESTRE	ATÉ O BIMESTRE DO ANO ANTERIOR	
DESPESAS CORRENTES (VIII)	29.621.860,00	4.338.935,14	8.260.820,03	6.435.287,68	
Pessoal e encargos sociais	15.117.860,00	2.691.287,74	5.145.273,55	3.515.472,66	
Juros e encargos de dívida (IX)	0,00	0,00	0,00	0,00	
Outras despesas correntes	14.504.000,00	1.647.647,40	3.115.546,48	2.919.865,02	
DESPESAS PRIMARIAS CORRENTES (A) = (VIII - IX)	29.621.860,00	4.338.935,14	8.260.820,03	6.435.287,68	
DESPESAS DE CAPITAL (XI)	5.180.000,00	118.520,22	269.929,18	685.385,64	
Investimentos	4.560.000,00	17.567,47	25.569,60	528.488,48	
Inversões financeiras	65.000,00	0,00	0,00	0,00	
Concessão de empréstimos (XII)	0,00	0,00	0,00	0,00	
Aquisição de título de capital (XIII)	0,00	0,00	0,00	0,00	
Debitos inversões financeiras	65.000,00	0,00	0,00	0,00	
Amortização de dívida (XIV)	535.000,00	100.938,75	244.419,58	156.897,16	
DESPESAS PRIMARIAS DE CAPITAL (AV) = (XI - XII - XIII - XIV)	4.625.000,00	17.567,47	25.569,60	528.488,48	
Reserva de contingência (XVI)	150.000,00	0,00	0,00	0,00	
Reserva do RPPS (XVII)	0,00	0,00	0,00	0,00	
DESPESA PRIMÁRIA TOTAL (XVIII) = (A + XV + XVI + XVII)	34.396.860,00	4.356.496,61	8.286.329,63	6.963.776,16	
RESULTADO PRIMÁRIO (RXX) = (VII - XVIII)	447.600,00	-147.203,45	531.874,02	2.099.510,61	
SALDOS DE EXERCÍCIOS ANTERIORES	-	-	-	-	

DISCRIMINAÇÃO DA META FISCAL	VALOR CORRENTE
META DE RESULTADO PRIMÁRIO FIXADA NO ANEXO DE METAS FISCAIS DA LOO PARA O EXERCÍCIO DE REFERÊNCIA	698.356,00

PREFEITURA MUNICIPAL DE RERTUBABA  
*Osvaldo*  
Osvaldo Hoanã Lemos Júnior  
PREFEITO MUNICIPAL

*R.*  
SECRETÁRIO DE FINANÇAS

*André A.*  
Responsável por Controle Interno

*[Assinatura]*  
VALOR ASS. E CONSULTORIA  
CONTÁBIL S/S LTDA  
CNPJ: 10.490.579/0001-71

EXERCÍCIO	PODER / ÓRGÃO	RESTOS A PAGAR PROCESSADOS				RESTOS A PAGAR NÃO PROCESSADOS					
		INSCRITOS		CANCELADOS	PAGOS	A PAGAR	INSCRITOS		CANCELADOS	PAGOS	A PAGAR
		EM EXERCÍCIOS ANTERIORES	EM 31 DE DEZ. EXERC. ANTERIOR				EM EXERCÍCIOS ANTERIORES	EM 31 DE DEZ. EXERC. ANTERIOR			
<b>RESTOS A PAGAR (EXCETO INTRA-ORÇAMENTÁRIO (I))</b>		<b>1.123.866,44</b>	<b>1.673.560,02</b>	<b>0,00</b>	<b>1.572.142,62</b>	<b>1.225.283,84</b>	<b>1.711.502,94</b>	<b>2.433.018,32</b>	<b>346.747,51</b>	<b>0,00</b>	<b>3.797.773,95</b>
2004-SECRETARIA DE FINANÇAS		1.123.866,44	1.673.070,59	0,00	1.572.142,62	1.224.794,41	1.712.502,94	2.433.018,32	346.747,51	0,00	3.797.773,95
2004-SECRETARIA DE EDUCAÇÃO		61.837,50	0,00	0,00	0,00	61.837,50	0,00	0,00	0,00	0,00	0,00
2004-FUN. MUN. DE MAN. E DES. DO ENS. FUND. - F		33.460,40	0,00	0,00	0,00	33.460,40	0,00	0,00	0,00	0,00	0,00
2004-FUNDO MUNICIPAL DE SAÚDE		345.697,32	0,00	0,00	0,00	345.697,32	0,00	0,00	0,00	0,00	0,00
2004-SEC. DE INFRA-ESTRUTURA E MEIO AMBIENTE		100.884,00	0,00	0,00	0,00	100.884,00	0,00	0,00	0,00	0,00	0,00
2005-GABINETE DO PREFEITO		33.239,86	0,00	0,00	0,00	33.239,86	0,00	0,00	0,00	0,00	0,00
2005-SECRETARIA DE ADMINISTRAÇÃO		500,00	0,00	0,00	0,00	500,00	0,00	0,00	0,00	0,00	0,00
2005-SECRETARIA DE FINANÇAS		7.703,03	0,00	0,00	0,00	7.703,03	0,00	0,00	0,00	0,00	0,00
2005-SECRETARIA DE EDUCAÇÃO		45.123,66	0,00	0,00	0,00	45.123,66	0,00	0,00	0,00	0,00	0,00
2005-SECRETARIA DE SAÚDE		8.876,50	0,00	0,00	0,00	8.876,50	0,00	0,00	0,00	0,00	0,00
2005-SECRETARIA DO DESENVOLVIMENTO ECONOMICO		111,00	0,00	0,00	0,00	111,00	0,00	0,00	0,00	0,00	0,00
2005-SEC. DE INFRA-ESTRUTURA E MEIO AMBIENTE		9.155,02	0,00	0,00	0,00	9.155,02	0,00	0,00	0,00	0,00	0,00
2006-GABINETE DO PREFEITO		48.000,00	0,00	0,00	0,00	48.000,00	0,00	0,00	0,00	0,00	0,00
2006-SECRETARIA DE ADMINISTRAÇÃO		12.902,28	0,00	0,00	0,00	12.902,28	0,00	0,00	0,00	0,00	0,00
2006-SECRETARIA DE EDUCAÇÃO		1.532,00	0,00	0,00	0,00	1.532,00	0,00	0,00	0,00	0,00	0,00
2006-FUNDO MUNICIPAL DE EDUCAÇÃO		16.106,03	0,00	0,00	0,00	16.106,03	0,00	0,00	0,00	0,00	0,00
2006-SECRETARIA DE SAÚDE		14.448,75	0,00	0,00	0,00	14.448,75	0,00	0,00	0,00	0,00	0,00
2006-SECRETARIA DE DESENVOLVIMENTO SOCIAL		2.050,17	0,00	0,00	0,00	2.050,17	0,00	0,00	0,00	0,00	0,00
2006-FUNDO MUNICIPAL DE ASSISTENCIA SOCIAL		3,00	0,00	0,00	0,00	3,00	0,00	0,00	0,00	0,00	0,00
2006-SECRETARIA DO DESENVOLVIMENTO ECONOMICO		948,00	0,00	0,00	0,00	948,00	0,00	0,00	0,00	0,00	0,00
2006-SEC. DE INFRA-ESTRUTURA E MEIO AMBIENTE		27.519,36	0,00	0,00	0,00	27.519,36	60.006,13	0,00	0,00	0,00	60.006,13
2006-SEC. DA JUVENTUDE, CULTURA E DESPORT		964,61	0,00	0,00	0,00	964,61	0,00	0,00	0,00	0,00	0,00
2007-GABINETE DO PREFEITO		448,00	0,00	0,00	0,00	448,00	0,00	0,00	0,00	0,00	0,00
2007-SECRETARIA DE ADMINISTRAÇÃO		1.875,00	0,00	0,00	0,00	1.875,00	0,00	0,00	0,00	0,00	0,00
2007-FUNDO MUNICIPAL DE EDUCAÇÃO		2.776,47	0,00	0,00	0,00	2.776,47	0,00	0,00	0,00	0,00	0,00
2007-SECRETARIA DE SAÚDE		2.728,44	0,00	0,00	0,00	2.728,44	0,00	0,00	0,00	0,00	0,00
2007-SECRETARIA DE DESENVOLVIMENTO SOCIAL		1.956,29	0,00	0,00	0,00	1.956,29	0,00	0,00	0,00	0,00	0,00
2007-FUNDO MUNICIPAL DE ASSISTENCIA SOCIAL		12,01	0,00	0,00	0,00	12,01	0,00	0,00	0,00	0,00	0,00
2007-SECRETARIA DO DESENVOLVIMENTO ECONOMICO		6.876,00	0,00	0,00	0,00	6.876,00	0,00	0,00	0,00	0,00	0,00
		276,00	0,00	0,00	0,00	276,00	0,00	0,00	0,00	0,00	0,00

RELATÓRIO RESUMIDO DA EXECUÇÃO ORÇAMENTÁRIA  
DEMONSTRATIVO DOS RESTOS A PAGAR  
POR PODER E ÓRGÃO

VALOR  
Pag.: 0002

2º Bimestre de 2012 (Março a Abril)	DESENVOLVIMENTO ECONÓMICO					DESENVOLVIMENTO SOCIAL					DESENVOLVIMENTO URBANO					DESENVOLVIMENTO RURAL					DESENVOLVIMENTO AMBIENTAL									
	DESENVOLVIMENTO ECONÓMICO					DESENVOLVIMENTO SOCIAL					DESENVOLVIMENTO URBANO					DESENVOLVIMENTO RURAL					DESENVOLVIMENTO AMBIENTAL									
	0,00	0,00	0,00	0,00	0,00	0,00	0,00	0,00	0,00	0,00	0,00	0,00	0,00	0,00	0,00	0,00	0,00	0,00	0,00	0,00	0,00	0,00	0,00	0,00	0,00	0,00	0,00	0,00	0,00	0,00
2007-SEC.DE INFRA-ESTRUTURA E MEIO AMBIENTE	6.321,39	0,00	6.321,39	122.177,53	0,00	0,00	0,00	0,00	0,00	0,00	0,00	0,00	0,00	0,00	0,00	0,00	0,00	0,00	0,00	0,00	0,00	0,00	0,00	0,00	0,00	0,00	0,00	0,00	0,00	0,00
2007-SEC.DA JUVENTUDE, CULTURA E DESPORT	1.241,00	0,00	1.241,00	0,00	0,00	0,00	0,00	0,00	0,00	0,00	0,00	0,00	0,00	0,00	0,00	0,00	0,00	0,00	0,00	0,00	0,00	0,00	0,00	0,00	0,00	0,00	0,00	0,00	0,00	0,00
2007-SECRETARIA DE CULTURA	561,00	0,00	561,00	0,00	0,00	0,00	0,00	0,00	0,00	0,00	0,00	0,00	0,00	0,00	0,00	0,00	0,00	0,00	0,00	0,00	0,00	0,00	0,00	0,00	0,00	0,00	0,00	0,00	0,00	0,00
2008-GABINETE DO PREFEITO	8.372,82	0,00	8.372,82	0,00	0,00	0,00	0,00	0,00	0,00	0,00	0,00	0,00	0,00	0,00	0,00	0,00	0,00	0,00	0,00	0,00	0,00	0,00	0,00	0,00	0,00	0,00	0,00	0,00	0,00	0,00
2008-SECRETARIA DE ADMINISTRAÇÃO	20.309,00	0,00	20.309,00	0,00	0,00	0,00	0,00	0,00	0,00	0,00	0,00	0,00	0,00	0,00	0,00	0,00	0,00	0,00	0,00	0,00	0,00	0,00	0,00	0,00	0,00	0,00	0,00	0,00	0,00	0,00
2008-SECRETARIA DE FINANÇAS	2.200,00	0,00	2.200,00	0,00	0,00	0,00	0,00	0,00	0,00	0,00	0,00	0,00	0,00	0,00	0,00	0,00	0,00	0,00	0,00	0,00	0,00	0,00	0,00	0,00	0,00	0,00	0,00	0,00	0,00	0,00
2008-SECRETARIA DE SAÚDE	1.500,00	0,00	1.500,00	2.616,00	0,00	0,00	0,00	0,00	0,00	0,00	0,00	0,00	0,00	0,00	0,00	0,00	0,00	0,00	0,00	0,00	0,00	0,00	0,00	0,00	0,00	0,00	0,00	0,00	0,00	0,00
2008-FUNDO MUNICIPAL DE SAÚDE	7.819,63	0,00	7.819,63	8.341,80	0,00	0,00	0,00	0,00	0,00	0,00	0,00	0,00	0,00	0,00	0,00	0,00	0,00	0,00	0,00	0,00	0,00	0,00	0,00	0,00	0,00	0,00	0,00	0,00	0,00	0,00
2008-SECRETARIA DE DESENVOLVIMENTO SOCIAL	1.040,00	0,00	1.040,00	0,00	0,00	0,00	0,00	0,00	0,00	0,00	0,00	0,00	0,00	0,00	0,00	0,00	0,00	0,00	0,00	0,00	0,00	0,00	0,00	0,00	0,00	0,00	0,00	0,00	0,00	0,00
2009-FUNDO MUNICIPAL DE ASSISTÊNCIA SOCIAL	4.707,00	0,00	4.707,00	0,00	0,00	0,00	0,00	0,00	0,00	0,00	0,00	0,00	0,00	0,00	0,00	0,00	0,00	0,00	0,00	0,00	0,00	0,00	0,00	0,00	0,00	0,00	0,00	0,00	0,00	0,00
2008-SEC.DE INFRA-ESTRUTURA E MEIO AMBIENTE	7.890,40	0,00	7.890,40	0,00	0,00	0,00	0,00	0,00	0,00	0,00	0,00	0,00	0,00	0,00	0,00	0,00	0,00	0,00	0,00	0,00	0,00	0,00	0,00	0,00	0,00	0,00	0,00	0,00	0,00	0,00
2008-SECRETARIA DE DESENVOLVIMENTO URBANO	10.460,00	0,00	10.460,00	23.588,80	0,00	0,00	0,00	0,00	0,00	0,00	0,00	0,00	0,00	0,00	0,00	0,00	0,00	0,00	0,00	0,00	0,00	0,00	0,00	0,00	0,00	0,00	0,00	0,00	0,00	0,00
2008-SECRETARIA DE ESPORTE E JUVENTUDE	588,00	0,00	588,00	0,00	0,00	0,00	0,00	0,00	0,00	0,00	0,00	0,00	0,00	0,00	0,00	0,00	0,00	0,00	0,00	0,00	0,00	0,00	0,00	0,00	0,00	0,00	0,00	0,00	0,00	0,00
2008-SECRETARIA DE CULTURA	1.828,00	0,00	1.828,00	0,00	0,00	0,00	0,00	0,00	0,00	0,00	0,00	0,00	0,00	0,00	0,00	0,00	0,00	0,00	0,00	0,00	0,00	0,00	0,00	0,00	0,00	0,00	0,00	0,00	0,00	0,00
2009-GABINETE DO PREFEITO	302,00	0,00	302,00	0,00	0,00	0,00	0,00	0,00	0,00	0,00	0,00	0,00	0,00	0,00	0,00	0,00	0,00	0,00	0,00	0,00	0,00	0,00	0,00	0,00	0,00	0,00	0,00	0,00	0,00	0,00
2009-SECRETARIA DE ADMINISTRAÇÃO	371,90	0,00	371,90	0,00	0,00	0,00	0,00	0,00	0,00	0,00	0,00	0,00	0,00	0,00	0,00	0,00	0,00	0,00	0,00	0,00	0,00	0,00	0,00	0,00	0,00	0,00	0,00	0,00	0,00	0,00
2009-SECRETARIA DE EDUCAÇÃO	44.523,75	0,00	44.523,75	33.115,73	0,00	0,00	0,00	0,00	0,00	0,00	0,00	0,00	0,00	0,00	0,00	0,00	0,00	0,00	0,00	0,00	0,00	0,00	0,00	0,00	0,00	0,00	0,00	0,00	0,00	0,00
2009-FUNDO MUNICIPAL DE EDUCAÇÃO	638,00	0,00	638,00	173.209,16	0,00	0,00	0,00	0,00	0,00	0,00	0,00	0,00	0,00	0,00	0,00	0,00	0,00	0,00	0,00	0,00	0,00	0,00	0,00	0,00	0,00	0,00	0,00	0,00	0,00	0,00
2009-FUN. DE DESENV. DO ENSINO BAS. - FUND	10,00	0,00	10,00	10,00	0,00	0,00	0,00	0,00	0,00	0,00	0,00	0,00	0,00	0,00	0,00	0,00	0,00	0,00	0,00	0,00	0,00	0,00	0,00	0,00	0,00	0,00	0,00	0,00	0,00	0,00
2009-SECRETARIA DE SAÚDE	5.131,00	0,00	5.131,00	34.147,86	0,00	0,00	0,00	0,00	0,00	0,00	0,00	0,00	0,00	0,00	0,00	0,00	0,00	0,00	0,00	0,00	0,00	0,00	0,00	0,00	0,00	0,00	0,00	0,00	0,00	0,00
2009-FUNDO MUNICIPAL DE SAÚDE	2.289,30	0,00	2.289,30	247.247,53	0,00	0,00	0,00	0,00	0,00	0,00	0,00	0,00	0,00	0,00	0,00	0,00	0,00	0,00	0,00	0,00	0,00	0,00	0,00	0,00	0,00	0,00	0,00	0,00	0,00	0,00
2009-FUNDO MUNICIPAL DE DESENVOLVIMENTO SOCIAL	2.400,00	0,00	2.400,00	26.736,40	0,00	0,00	0,00	0,00	0,00	0,00	0,00	0,00	0,00	0,00	0,00	0,00	0,00	0,00	0,00	0,00	0,00	0,00	0,00	0,00	0,00	0,00	0,00	0,00	0,00	0,00
2009-FUNDO MUNICIPAL DE ASSISTÊNCIA SOCIAL	0,00	0,00	0,00	465,00	0,00	0,00	0,00	0,00	0,00	0,00	0,00	0,00	0,00	0,00	0,00	0,00	0,00	0,00	0,00	0,00	0,00	0,00	0,00	0,00	0,00	0,00	0,00	0,00	0,00	0,00
2009-SECRETARIA DE DESENVOLVIMENTO ECONÓMICO	3.909,00	0,00	3.909,00	0,00	0,00	0,00	0,00	0,00	0,00	0,00	0,00	0,00	0,00	0,00	0,00	0,00	0,00	0,00	0,00	0,00	0,00	0,00	0,00	0,00	0,00	0,00	0,00	0,00	0,00	0,00
2009-SEC.DE INFRA-ESTRUTURA E DES. URBAN	868,03	0,00	868,03	459.083,25	0,00	0,00	0,00	0,00	0,00	0,00	0,00	0,00	0,00	0,00	0,00	0,00	0,00	0,00	0,00	0,00	0,00	0,00	0,00	0,00	0,00	0,00	0,00	0,00	0,00	0,00
2009-SECRETARIA DE ESPORTE E JUVENTUDE	1.860,00	0,00	1.860,00	900,00	0,00	0,00	0,00	0,00	0,00	0,00	0,00	0,00	0,00	0,00	0,00	0,00	0,00	0,00	0,00	0,00	0,00	0,00	0,00	0,00	0,00	0,00	0,00	0,00	0,00	0,00
2009-SECRETARIA DE CULTURA	1.114,00	0,00	1.114,00	0,00	0,00	0,00	0,00	0,00	0,00	0,00	0,00	0,00	0,00	0,00	0,00	0,00	0,00	0,00	0,00	0,00	0,00	0,00	0,00	0,00	0,00	0,00	0,00	0,00	0,00	0,00
2009-SECRETARIA DE TURISMO E MEIO AMBIENTE	2.665,00	0,00	2.665,00	0,00	0,00	0,00	0,00	0,00	0,00	0,00	0,00	0,00	0,00	0,00	0,00	0,00	0,00	0,00	0,00	0,00	0,00	0,00	0,00	0,00	0,00	0,00	0,00	0,00	0,00	0,00
2009-ADMINISTRAÇÃO DA FAZENDA PÚBLICA	350,77	0,00	350,77	0,00	0,00	0,00	0,00	0,00	0,00	0,00	0,00	0,00	0,00	0,00	0,00	0,00	0,00	0,00	0,00	0,00	0,00	0,00	0,00	0,00	0,00	0,00	0,00	0,00	0,00	0,00
2010-GABINETE DO PREFEITO	1.746,00	0,00	1.746,00	0,00	0,00	0,00	0,00	0,00	0,00	0,00	0,00	0,00	0,00	0,00	0,00	0,00	0,00	0,00	0,00	0,00	0,00	0,00	0,00	0,00	0,00	0,00	0,00	0,00	0,00	0,00
2010-SECRETARIA DE ADMINISTRAÇÃO	4.846,00	0,00	4.846,00	0,00	0,00	0,00	0,00	0,00	0,00	0,00	0,00	0,00	0,00	0,00	0,00	0,00	0,00	0,00	0,00	0,00	0,00	0,00	0,00	0,00	0,00	0,00	0,00	0,00	0,00	0,00
2010-SECRETARIA DE FINANÇAS	1.333,00	192,00	1.161,00	36.320,50	0,00	0,00	0,00	0,00	0,00	0,00	0,00	0,00	0,00	0,00	0,00	0,00	0,00	0,00	0,00	0,00	0,00	0,00	0,00	0,00	0,00	0,00	0,00	0,00	0,00	0,00
2010-FUNDO MUNICIPAL DE EDUCAÇÃO	19.700,98	0,00	19.700,98	0,00	0,00	0,00	0,00	0,00	0,00	0,00	0,00	0,00	0,00	0,00	0,00	0,00	0,00	0,00	0,00	0,00	0,00	0,00	0,00	0,00	0,00	0,00	0,00	0,00	0,00	0,00
2010-FUN. DE DESENV. DO ENSINO BAS. - FUND	5.000,00	0,00	5.000,00	0,00	0,00	0,00	0,00	0,00	0,00	0,00	0,00	0,00	0,00	0,00	0,00	0,00	0,00	0,00	0,00	0,00	0,00	0,00	0,00	0,00	0,00	0,00	0,00	0,00	0,00	0,00
2010-SECRETARIA DE SAÚDE	86.079,25	47.550,00	38.529,25	167.911,55	0,00	0,00	0,00	0,00	0,00	0,00	0,00	0,00	0,00	0,00	0,00	0,00	0,00	0,00	0,00	0,00	0,00	0,00	0,00	0,00	0,00	0,00	0,00	0,00	0,00	0,00
2010-FUNDO MUNICIPAL DE SAÚDE	668,12	0,00	668,12	0,00	0,00	0,00	0,00	0,00	0,00	0,00	0,00	0,00	0,00	0,00	0,00	0,00	0,00	0,00	0,00	0,00	0,00	0,00	0,00	0,00	0,00	0,00	0,00	0,00	0,00	0,00
2010-SECRETARIA DE DESENVOLVIMENTO SOCIAL	2.980,00	0,00	2.980,00	0,00	0,00	0,00	0,00	0,00	0,00	0,00	0,00	0,00	0,00	0,00	0,00	0,00	0,00	0,00	0,00	0,00	0,00	0,00	0,00	0,00	0,00	0,00	0,00	0,00	0,00	0,00
2010-FUNDO MUNICIPAL DE ASSISTÊNCIA SOCIAL	10.033,67	0,00	10.033,67	0,00	0,00	0,00	0,00	0,00	0,00	0,00	0,00	0,00	0,00	0,00	0,00	0,00	0,00	0,												

RELATÓRIO RESUMIDO DA EXECUÇÃO ORÇAMENTÁRIA  
DEMONSTRATIVO DOS RESTOS A PAGAR  
POR PODER E ÓRGÃO

2010-SECRETARIA DE TURISMO E MEIO AMBIEN 2010-SECRETARIA DE SEGURANÇA PÚBLICA 2011-GABINETE DO PREFEITO 2011-SECRETARIA DE ADMINISTRAÇÃO 2011-SECRETARIA DE FINANÇAS 2011-SECRETARIA DE EDUCAÇÃO 2011-FUNDO MUNICIPAL DE EDUCAÇÃO 2011-FUNDO MUNICIPAL DE SAÚDE 2011-FUNDO DE DESENV. DO ENSINO BAS. - FUND 2011-SECRETARIA DE SAÚDE 2011-FUNDO MUNICIPAL DE SAÚDE 2011-FUNDO MUNICIPAL DE DESENVOLVIMENTO SOCIA 2011-FUNDO MUNICIPAL DE ASSISTÊNCIA SOCI 2011-FUNDO MUN. DOS DIR. DA CRIANÇA E ADOL 2011-FUNDO DO DESENVOLVIMENTO ECONO 2011-SEC. DE INFRA-ESTRUTURA E DES. URBAN 2011-SECRETARIA DE ESPORTE E JUVENTUDE 2011-SECRETARIA DE CULTURA 2011-SECRETARIA DE TURISMO E MEIO AMBIEN 2011-SECRETARIA DE TRANSPORTE 2011-SECRETARIA DE SEGURANÇA PÚBLICA	2º bimestre de 2012 (Março e Abril)		2012		2011		2010		TOTAL		VALOR Pag.: 0003
	0,00	0,00	0,00	0,00	0,00	0,00	0,00	0,00	0,00	0,00	
	882,00	0,00	882,00	0,00	0,00	0,00	0,00	0,00	0,00	0,00	0,00
	110,00	0,00	110,00	0,00	0,00	0,00	0,00	0,00	0,00	0,00	0,00
	0,00	71.432,46	5.480,00	0,00	0,00	0,00	0,00	0,00	0,00	0,00	0,00
	0,00	98.446,20	17.000,91	0,00	0,00	0,00	0,00	0,00	0,00	0,00	5.854,60
	0,00	27.546,19	2.945,94	0,00	0,00	0,00	0,00	0,00	0,00	0,00	126.289,33
	0,00	234.404,53	27.213,57	0,00	0,00	0,00	0,00	0,00	0,00	0,00	0,00
	0,00	42.323,55	7.643,00	0,00	0,00	0,00	0,00	0,00	0,00	0,00	342.870,59
	0,00	207.814,28	26.519,83	0,00	0,00	0,00	0,00	0,00	0,00	0,00	228.458,40
	0,00	276.564,97	19.847,92	0,00	0,00	0,00	0,00	0,00	0,00	0,00	179.820,99
	0,00	159.165,46	2.194,80	0,00	0,00	0,00	0,00	0,00	0,00	0,00	340.310,23
	0,00	104.989,94	36.507,26	0,00	0,00	0,00	0,00	0,00	0,00	0,00	145.307,94
	0,00	43.142,95	1.388,50	0,00	0,00	0,00	0,00	0,00	0,00	0,00	141.529,07
	0,00	5.051,55	0,00	0,00	0,00	0,00	0,00	0,00	0,00	0,00	51.322,70
	0,00	25.121,65	4.550,00	0,00	0,00	0,00	0,00	0,00	0,00	0,00	10.932,15
	0,00	146.026,33	11.621,97	0,00	0,00	0,00	0,00	0,00	0,00	0,00	470.828,00
	0,00	32.391,03	8.596,03	0,00	0,00	0,00	0,00	0,00	0,00	0,00	0,00
	0,00	169.570,80	46.018,00	0,00	0,00	0,00	0,00	0,00	0,00	0,00	0,00
	0,00	11.555,00	110,00	0,00	0,00	0,00	0,00	0,00	0,00	0,00	0,00
	0,00	7.839,00	0,00	0,00	0,00	0,00	0,00	0,00	0,00	0,00	0,00
	0,00	4.224,00	4.224,00	0,00	0,00	0,00	0,00	0,00	0,00	0,00	0,00
Legislativo	0,00	489,43	489,43	0,00	0,00	0,00	0,00	0,00	0,00	0,00	0,00
2011-CAVANA MUNICIPAL DE RERUTABA	0,00	489,43	489,43	0,00	0,00	0,00	0,00	0,00	0,00	0,00	0,00
Judiciário	0,00	0,00	0,00	0,00	0,00	0,00	0,00	0,00	0,00	0,00	0,00
Ministério Público	0,00	0,00	0,00	0,00	0,00	0,00	0,00	0,00	0,00	0,00	0,00
RESTOS A PAGAR (INTRA-ORÇAMENTÁRIO (II))	0,00	0,00	0,00	0,00	0,00	0,00	0,00	0,00	0,00	0,00	0,00
TOTAL (III)=(I)+(II)	1.123.866,44	1.673.500,02	1.572.142,52	1.225.283,84	1.711.502,94	2.433.018,52	346.747,51	0,00	0,00	3.797.773,95	0,00

NOTAS: - Os movimentos de 'liquidação de restos a pagar', 'anulação de liquidação de restos a pagar', 'anulação de pagamento e reinscrição' não possuem colunas especificas neste modelo do STM, tendo sido alocados na coluna mais semelhante.

- Resmo que o balanço de 2012 esteja encerrado, neste relatório não constam os restos a pagar inscritos em 2012

PREFEITURA MUNICIPAL DE RERUTABA

Oswaldo Honório Lemos Júnior

SECRETARIO DE FINANÇAS

Responsável por Controle Interno

VALOR ASS. E CONSULTORIA  
CONTÁBIL S/S LTDA  
CNPJ: 10.490.579/0001-71



RREO - ANEXO X (Lei 9.394/1996, Art.72)

R\$ 1,00

RECEITAS DO ENSINO

RECEITA RESULTANTE DE IMPOSTOS	PREVISÃO INICIAL	PREVISÃO ATUALIZADA (a)	RECEITAS REALIZADAS		
			NO BIMESTRE	ATÉ O BIMESTRE (b)	% (c) = (b/a)x100
<b>1 - RECEITAS DE IMPOSTOS</b>	581.600,00	581.600,00	79.042,93	143.295,00	24,64
1.1 - Receita resultante do imposto sobre a Propriedade Predial e Territorial Urbana - IPTU	37.500,00	37.500,00	3.815,57	16.056,90	42,82
1.1.1 - IPTU	20.000,00	20.000,00	0,00	0,00	0,00
1.1.2 - Multa, juros de mora e outros encargos do IPTU	1.500,00	1.500,00	0,00	0,00	0,00
1.1.3 - Dívida ativa do IPTU	15.000,00	15.000,00	3.815,57	16.056,90	107,05
1.1.4 - Multa, juros de mora, atualização monetária e outros encargos da dívida ativa do IPTU	1.000,00	1.000,00	0,00	0,00	0,00
1.1.5 - Deduções da receita do IPTU	0,00	0,00	0,00	0,00	0,00
1.2 - Receita resultante do imposto sobre transmissão 'inter vivos' - ITBI	3.000,00	3.000,00	0,00	0,00	0,00
1.2.1 - ITBI	3.000,00	3.000,00	0,00	0,00	0,00
1.2.2 - Multa, juros de mora e outros encargos do ITBI	0,00	0,00	0,00	0,00	0,00
1.2.3 - Dívida ativa do ITBI	0,00	0,00	0,00	0,00	0,00
1.2.4 - Multa, juros de mora, atualização monetária e outros encargos da dívida ativa do ITBI	0,00	0,00	0,00	0,00	0,00
1.2.5 - Deduções da receita do ITBI	0,00	0,00	0,00	0,00	0,00
1.3 - Receita resultante do imposto sobre serviços de qualquer natureza - ISS	220.300,00	220.300,00	15.298,54	26.762,54	12,15
1.3.1 - ISS	220.300,00	220.300,00	15.298,54	26.762,54	12,15
1.3.2 - Multa, juros de mora e outros encargos do ISS	0,00	0,00	0,00	0,00	0,00
1.3.3 - Dívida ativa do ISS	0,00	0,00	0,00	0,00	0,00
1.3.4 - Multa, juros de mora, atualização monetária e outros encargos da dívida ativa do ISS	0,00	0,00	0,00	0,00	0,00
1.3.5 - Deduções da receita do ISS	0,00	0,00	0,00	0,00	0,00
1.4 - Receita resultante do imposto de renda retido na fonte - IRRF	320.800,00	320.800,00	59.927,82	100.473,56	31,32
1.4.1 - IRRF	320.800,00	320.800,00	59.927,82	100.473,56	31,32
1.4.2 - Multa, juros de mora e outros encargos do IRRF	0,00	0,00	0,00	0,00	0,00
1.4.3 - Dívida ativa do IRRF	0,00	0,00	0,00	0,00	0,00
1.4.4 - Multa, juros de mora, atualização monetária e outros encargos da dívida ativa do IRRF	0,00	0,00	0,00	0,00	0,00
1.4.5 - Deduções da receita do IRRF	0,00	0,00	0,00	0,00	0,00
1.5 - Receita resultante do imposto territorial rural - ITR	0,00	0,00	0,00	0,00	0,00
1.5.1 - ITR	0,00	0,00	0,00	0,00	0,00

X

	0,00	0,00	0,00	0,00	0,00	0,00	0,00	0,00
1.5.2 - Multa, juros de mora e outros encargos do ITR	0,00	0,00	0,00	0,00	0,00	0,00	0,00	0,00
1.5.3 - Dívida ativa do ITR	0,00	0,00	0,00	0,00	0,00	0,00	0,00	0,00
1.5.4 - Multa, juros de mora, atualização monetária e outros encargos da dívida ativa do ITR	0,00	0,00	0,00	0,00	0,00	0,00	0,00	0,00
1.5.5 - Deduções da receita do ITR	15.867.100,00	15.867.100,00	2.397.404,00	5.225.893,96	32.94	32.94	32.94	32.94
2 - RECEITA DE TRANSFERÊNCIAS CONSTITUCIONAIS E LEGAIS	13.080.100,00	13.080.100,00	1.925.120,12	4.215.871,28	32,23	32,23	32,23	32,23
2.1 - Cota parte do FPM	13.080.100,00	13.080.100,00	1.925.120,12	4.215.871,28	32,23	32,23	32,23	32,23
2.1.1 - Parcela referente à CF, art. 159, I, alínea b	0,00	0,00	0,00	0,00	0,00	0,00	0,00	0,00
2.1.2 - Parcela referente à CF, art. 159, I, alínea d	0,00	0,00	0,00	0,00	0,00	0,00	0,00	0,00
2.2 - Cota parte do ICMS	2.550.000,00	2.550.000,00	432.337,50	886.868,74	34,78	34,78	34,78	34,78
2.3 - ICMS - Desoneração - L.C. 87/1996	20.000,00	20.000,00	2.381,60	4.763,70	23,82	23,82	23,82	23,82
2.4 - Cota parte IPI - Exportação	3.000,00	3.000,00	0,00	0,00	0,00	0,00	0,00	0,00
2.5 - Cota parte ITR	2.000,00	2.000,00	68,33	106,48	3,32	3,32	3,32	3,32
2.6 - Cota parte IPVA	210.000,00	210.000,00	37.496,55	118.284,76	56,33	56,33	56,33	56,33
2.7 - Cota parte IOF-ouro	0,00	0,00	0,00	0,00	0,00	0,00	0,00	0,00
3 - TOTAL DA RECEITA DE IMPOSTOS (1 + 2)	16.448.700,00	16.448.700,00	2.476.446,93	5.369.188,96	32,64	32,64	32,64	32,64

	PREVISÃO INICIAL	PREVISÃO ATUALIZADA (a)	RECEITAS REALIZADAS		%
			NO BIMESTRE	ATÉ O BIMESTRE (b)	
4 - RECEITAS DE APLICAÇÃO FINANCEIRA DE OUTROS RECURSOS DE IMPOSTOS VINCULADOS AO ENSINO	0,00	0,00	0,00	0,00	0,00
5 - RECEITAS DE TRANSFERÊNCIAS DO FNDE	1.067.000,00	1.067.000,00	175.362,27	278.370,85	26,09
5.1 - Transferências do salário-educação	300.000,00	300.000,00	50.945,90	116.593,43	38,86
5.2 - Outras transferências do FNDE	767.000,00	767.000,00	124.416,37	161.777,42	20,44
5.3 - Aplicação financeira dos recursos do FNDE	0,00	0,00	1.784,65	5.019,70	0,00
6 - RECEITAS DE TRANSFERÊNCIAS DE CONVÊNIO	525.000,00	525.000,00	70,49	133,46	0,03
6.1 - Transferências de convênios	525.000,00	525.000,00	70,49	133,46	0,00
6.2 - Aplicação financeira dos recursos de convênios	0,00	0,00	0,00	0,00	0,00
7 - RECEITA DE OPERAÇÕES DE CRÉDITO	0,00	0,00	0,00	0,00	0,00
8 - OUTRAS RECEITAS PARA FINANCIAMENTO DO ENSINO	0,00	0,00	0,00	0,00	0,00
9 - TOTAL DAS RECEITAS ADICIONAIS PARA FINANCIAMENTO DO ENSINO (4+5+6+7+8)	1.592.000,00	1.592.000,00	175.433,76	278.506,31	17,49

FUNDES

	PREVISÃO	PREVISÃO	RECEITAS REALIZADAS

RECEITAS DO FUNDEB	INICIAL	ATUALIZADA (a)	NO BIMESTRE	ATÉ O BIMESTRE (b)	(c) = (b/a)x100 %
10 - RECEITAS DESTINADAS AO FUNDEB	3.173.420,00	3.173.420,00	463.819,04	1.015.100,86	31,99
10.1 - Cota-parte FPM destinado ao Fundeb (20% de 2.1.1)	2.616.020,00	2.616.020,00	385.023,98	843.174,14	32,23
10.2 - Cota-parte ICMS destinado ao Fundeb (20% de 2.2)	310.000,00	510.000,00	72.055,73	151.238,77	48,82
10.3 - Cota-parte ICMS-desonerada destinado ao Fundeb (20% de 2.3)	4.000,00	4.000,00	476,33	951,64	23,82
10.4 - Cota-parte IPI destinado ao Fundeb (20% de 2.4)	1.000,00	1.000,00	0,00	0,00	0,00
10.5 - Cota-parte ITR destinado ao Fundeb (20% de 2.5)	400,00	400,00	13,64	21,27	5,32
10.6 - Cota-parte IPVA destinado ao Fundeb (20% de 2.6)	42.000,00	42.000,00	6.249,37	19.714,04	46,94
11 - RECEITAS RECEBIDAS DO FUNDEB	8.164.860,00	8.164.860,00	1.344.378,70	3.037.271,83	37,20
11.1 - Transferência de recursos do Fundeb	6.151.600,00	6.151.600,00	1.040.407,18	2.225.153,36	36,42
11.2 - Complementação da União ao Fundeb	2.013.260,00	2.013.260,00	301.378,94	607.989,05	30,19
11.3 - Receita de aplicação financeira dos recursos do Fundeb	0,00	0,00	2.392,58	4.135,54	410,00
12 - RESULTADO LÍQUIDO DAS TRANSFERÊNCIAS DO FUNDEB (11.1 - 10)	2.978.180,00	2.978.180,00	576.588,14	1.210.052,50	40,63

[SE RESULTADO LÍQUIDO DA TRANSFERÊNCIA (11)>0] = ACRÉSCIMO RESULTANTE DAS TRANSFERÊNCIAS DO FUNDEB  
[SE RESULTADO LÍQUIDO DA TRANSFERÊNCIA (11)<0] = DECRESCIMO RESULTANTE DAS TRANSFERÊNCIAS DO FUNDEB

DESPESAS DO FUNDEB	DOTAÇÃO INICIAL	DOTAÇÃO ATUALIZADA (d)	DESPESAS LIQUIDADAS		(f) = (e/d)x100 %
			NO BIMESTRE	ATÉ O BIMESTRE (e)	
13-PAGAMENTO DOS PROFISSIONAIS DO MAGISTÉRIO	6.283.477,48	6.160.345,37	1.297.697,64	2.206.153,87	37,11
13.1 - Com educação infantil	0,00	0,00	0,00	0,00	0,00
13.2 - Com educação fundamental	6.283.477,48	6.160.345,37	1.297.697,64	2.206.153,87	37,11
14-OUTRAS DESPESAS	1.961.382,52	1.914.514,63	268.304,71	684.514,26	35,75
14.1 - Com educação infantil	80.000,00	70.000,00	0,00	0,00	0,00
14.2 - Com educação fundamental	1.881.382,52	1.844.514,63	268.304,71	684.514,26	37,11
15 - Total de despesas do Fundeb	8.244.860,00	8.074.860,00	1.566.002,35	2.970.668,13	36,79
DEDUÇÕES PARA FINS DO LIMITE DO FUNDEB PARA PAGAMENTO DOS PROFISSIONAIS DO MAGISTÉRIO					
16- Restos a pagar inscritos no exercício sem disponibilidade financeira de recursos do Fundeb			VALOR		
17- Despesas custeadas com o 'superavit' financeiro do exercício anterior, do Fundeb			415.866,90		
18- Total de deduções consideradas para fins do limite do Fundeb (16+17)			415.866,90		

19-Início de 60% do Fundeb na remuneração do magistério com educação infantil e ensino fundamental ((13-18)/11 x 100)%		61,58			
CONTROLE DA UTILIZAÇÃO DE RECURSOS NO EXERCÍCIO SUBSEQUENTE		VALOR			
20-Recursos recebidos do fundeb em exercício anterior que não foram utilizados		0,00			
21-Despesas custeadas com o saldo do item 20 até o bimestre atual		0,00			
MANUTENÇÃO E DESENVOLVIMENTO DO ENSINO - DESPESAS CUSTEADAS COM A RECEITA RESULTANTE DE IMPOSTOS E RECURSOS DO FUNDEB					
	PREVISÃO INICIAL	PREVISÃO ATUALIZADA (a)	RECEITAS REALIZADAS		
			NO BIMESTRE	ATÉ O BIMESTRE (b)	(c) = (b/a)x100 %
22- Impostos e transferências destinadas à MDE (25% de 3)	4.112.175,00	4.112.175,00	619.111,73	1.342.297,24	32,64
DESPESAS COM AÇÕES TÍPICAS DE MDE		DOTAÇÃO ATUALIZADA (d)	DESPESAS LIQUIDADAS		(f) = (e/d)x100 %
			NO BIMESTRE	ATÉ O BIMESTRE (e)	
23-Educação infantil	170.000,00	120.000,00	0,00	0,00	0,00
23.1 - Despesas custeadas com recursos do Fundeb	80.000,00	70.000,00	0,00	0,00	0,00
23.2 - Despesas custeadas com outros recursos de impostos	90.000,00	50.000,00	0,00	0,00	0,00
24-Ensino fundamental	10.881.860,00	10.835.860,00	1.818.041,24	3.460.698,88	31,94
24.1 - Despesas custeadas com recursos do Fundeb	8.164.860,00	8.004.860,00	1.566.007,35	2.970.668,13	37,11
24.2 - Despesas custeadas com outros recursos de impostos	2.717.000,00	2.831.000,00	252.033,89	490.030,75	17,31
25-Ensino médio	150.000,00	135.000,00	12.851,90	25.063,13	16,57
26-Ensino superior	0,00	0,00	0,00	0,00	0,00
27-Ensino profissional não integrado ao ensino regular	0,00	0,00	0,00	0,00	0,00
28-Outras	0,00	0,00	0,00	0,00	0,00
29 - Total de despesas com ações típicas de MDE	11.201.860,00	11.090.860,00	1.830.894,14	3.485.762,03	31,43

DEDUÇÕES CONSIDERADAS PARA FINS DO LIMITE CONSTITUCIONAL DO MDE

VALOR
1.210.052,50
807.989,05
4.133,54

30-Resultado líquido das transferências do Fundeb  
31-Despesas custeadas com a complementação do Fundeb no exercício  
32-Receta de aplicação financeira dos recursos do Fundeb até o bimestre

33-Despesas custeadas com superavit financeiro do exercício anterior do Fundeb					0,00	
34-Despesas custeadas com o superavit financeiro do exercício anterior, de outros recursos de impostos					141.480,40	
35- Restos a pagar inscritos no exercício sem disponibilidade financeira					309.309,66	
36-Cancelamento no exercício de restos a pagar inscritos com dispon. de recursos de impostos vinculados ao ensino					0,00	
37-Total das deduções para fins do limite constitucional					2.472.967,15	
38-Total das despesas para fins de limite ((23 + 24) - 37)					987.731,73	
39-Mínimo de 25% das receitas resultantes de impostos em MDE (38/3 x 100)%						18,40
<b>OUTRAS INFORMAÇÕES PARA CONTROLE</b>						
	DOTAÇÃO INICIAL	DOTAÇÃO ATUALIZADA (d)	DESPESAS LIQUIDADAS			
			NO BIMESTRE	ATÉ O BIMESTRE (e)		(f) = (e/d)x100
40 - Despesas custeadas com a aplicação financeira de outros recursos de impostos vinculados ao ensino	0,00	0,00	0,00	0,00		0,00
41 - Despesas custeadas com a contribuição social do salário-educação	71.889,87	71.889,87	49.024,12	71.889,87		100,00
42 - Despesas custeadas com operações de crédito	0,00	0,00	0,00	0,00		0,00
43 - Despesas custeadas com outras receitas para financiamento do ensino	0,00	0,00	0,00	0,00		0,00
44 - Total de outras despesas custeadas com receitas adicionais para financiamento do ensino (40+41+42+43)	71.889,87	71.889,87	49.024,12	71.889,87		100,00
45 - Total geral de despesas cor MDE (29+44)	11.273.749,87	11.162.749,87	1.879.918,26	3.557.651,90		31,87
<b>RESTOS A PAGAR INSCRITOS COM DISPONIBILIDADE FINANCEIRA DE RECURSOS DE IMPOSTOS VINCULADOS AO ENSINO</b>						
46 - Restos a pagar de despesas com MDE			133.565,21	0,00		
<b>FLUXO FINANCEIRO DOS RECURSOS</b>						
38-SALDO FINANCEIRO DO FUNDEB EM 31 DE DEZEMBRO DO EXERCÍCIO ANTERIOR						
38.1-(+) INGRESSO DE RECURSOS DO FUNDEB ATÉ O BIMESTRE			238,78	0,00		
38.2-(-) PAGAMENTOS EFETUADOS ATÉ O BIMESTRE			3.033.147,41	0,00		
38.3-(+) RECEITA DE APLICAÇÃO FINANCEIRA DOS RECURSOS DO FUNDEB ATÉ O BIMESTRE			2.763.789,01	0,00		
39-(=) SALDO FINANCEIRO DO FUNDEB NO EXERCÍCIO ATUAL			4.135,54	0,00		
			273.727,72	0,00		


Notas: - O item 35 exigirá, nos bimestres anteriores a dezembro, o 'valor liquidado e a pagar' sem disponibilidade financeira, para que já se tenha uma 'prévia' do valor que que será deduzido em dezembro. Isto perate que se tenha comectimento antecipado de deduções que so seriam exibidas em dezembro.

PREFEITURA MUNICIPAL DE RERUITABA

  
Osvaldo Honório Lemos Júnior  
PREFEITO MUNICIPAL

  
SECRETÁRIO DE FINANÇAS

  
Responsável P' Controle Interno

  
VALOR ASS. E CONSULTORIA  
CONTÁBIL S/S LTDA  
CNPJ: 10.490.579/0001-71

RREO - ANEXO XVI (ADCT, ART. 77)

R\$ 1,00

RECEITAS	PREVISÃO INICIAL	PREVISÃO ATUALIZADA (a)	RECEITAS REALIZADAS	
			ATÉ O BIMESTRE (b)	% (c) = (b/a)x100
<b>RECEITAS DE IMPOSTOS LÍQUIDA E TRANSFERÊNCIAS CONSTITUCIONAIS E LEGAIS (I)</b>				
Impostos	16.448.700,00	16.448.700,00	5.359.188,96	32,64
Multas, juros de mora e outros encargos de impostos	564.100,00	564.100,00	127.238,10	22,56
Dívida ativa de impostos	1.500,00	1.500,00	0,00	0,00
Multas, juros de mora, atualização monetária e outros encargos da dívida ativa de impostos	15.000,00	15.000,00	16.056,90	107,05
Recargas de transferências constitucionais e legais	1.000,00	1.000,00	0,00	0,00
Da União	15.867.100,00	15.867.100,00	5.225.893,96	32,94
Do Estado	13.102.100,00	13.102.100,00	4.220.740,96	32,54
TRANSFERÊNCIAS DE RECURSOS DO SISTEMA ÚNICO DE SAÚDE - SUS (II)	2.270.000,00	2.270.000,00	1.003.153,05	44,15
Da União para o município	3.270.000,00	3.270.000,00	846.213,05	25,86
Do estado para o município	3.045.000,00	3.045.000,00	842.263,00	27,66
Dedais municípios para o município	175.000,00	175.000,00	0,00	0,00
Outras receitas do SUS	50.000,00	50.000,00	0,00	0,00
RECEITAS DE OPERAÇÕES DE CRÉDITO VINCULADAS À SAÚDE - SUS (III)	0,00	0,00	3.950,05	7,90
OUTRAS RECEITAS ORÇAMENTÁRIAS	18.408.580,00	18.408.580,00	3.641.010,50	19,78
(-) DEDUÇÃO PARA O FUNDEB	-3.175.420,00	-3.175.420,00	-1.015.100,86	31,97
<b>TOTAL DE RECEITAS ORÇAMENTÁRIAS</b>	<b>34.951.860,00</b>	<b>34.951.860,00</b>	<b>8.841.311,65</b>	<b>25,30</b>
<b>DESPESAS COM SAÚDE (por grupo de natureza de despesa)</b>				
<b>DESPESAS CORRENTES</b>				
Pessoal e encargos sociais	7.102.000,00	7.586.000,00	1.988.700,20	26,22
Juros e encargos da dívida	4.285.000,00	4.250.000,00	1.341.750,83	31,37
Outras despesas correntes	0,00	0,00	0,00	0,00
DESPESAS DE CAPITAL	2.817.000,00	3.336.000,00	646.949,37	23,30
Investimentos	275.000,00	406.000,00	16.593,02	5,99
Inversões financeiras	575.000,00	406.000,00	16.593,02	4,09
Amortização de dívidas	0,00	0,00	0,00	0,00
	0,00	0,00	0,00	0,00

	7.677.000,00	7.992.000,00	2.005.293,22	25,09
TOTAL DE DESPESAS (IV)				
DESPESAS PRÓPRIAS COM AÇÕES E SERVIÇOS PÚBLICOS DE SAÚDE	DOTAÇÃO INICIAL	DOTAÇÃO ATUALIZADA	DESPESAS LIQUIDADAS	
			ATÉ O BIMESTRE (e)	% (e/V(e))x100
DESPESAS COM SAÚDE (V) = (IV)	7.677.000,00	7.992.000,00	2.005.293,22	100,00
{ - } DESPESAS COM INATIVOS E PENSIONISTAS	0,00	0,00	0,00	0,00
{ - } DESPESAS CUSTEADAS COM OUTROS RECURSOS DESTINADOS À SAÚDE	846.213,05	846.213,05	846.213,05	42,20
Recursos de transferências do sistema único de saúde - SUS	842.263,00	842.263,00	842.263,00	42,00
Recursos de operações de crédito	0,00	0,00	0,00	0,00
Outros recursos	3.950,05	3.950,05	3.950,05	0,20
(-) RESTOS A PAGAR INSCRITOS NO EXERCÍCIO SEM DISPONIBILIDADE FINANCEIRA DE RECURSOS PRÓPRIOS VINCULADOS			41.947,81	2,09
TOTAL DE DESPESAS PRÓPRIAS COM AÇÕES E SERVIÇOS PÚBLICOS DE SAÚDE (VI)	6.830.786,95	7.145.786,95	1.117.132,36	55,71
CONTROLE DE RESTOS A PAGAR VINCULADOS À SAÚDE INSCRITOS EM EXERCÍCIOS ANTERIORES				
RESTOS A PAGAR INSCRITOS COM DISPONIBILIDADE FINANCEIRA DE DE RECURSO PRÓPRIO VINCULADO				
INSCRITOS EM EXERC. ANTERIORES				
CANCELADO NO EXERC. ATUAL (f)			0,00	
RESTOS A PAGAR DE DESPESAS PRÓPRIAS COM AÇÕES E SERVIÇOS PÚBLICOS DE SAÚDE (VII)		1.716.146,95		
PARTICIPAÇÃO DAS DESPESAS COM AÇÕES E SERVIÇOS PÚBLICOS DE SAÚDE NA RECEITA DE IMPOSTOS LÍQUIDA E TRANSFERÊNCIAS CONSTITUCIONAIS E LEGAIS - LIMITE CONSTITUCIONAL (%) $((VI-VII(f))/I)*100$				20,81
DESPESAS COM SAÚDE (por subfunção)	DOTAÇÃO INICIAL	DOTAÇÃO ATUALIZADA	DESPESAS LIQUIDADAS	
			ATÉ O BIMESTRE (g)	% (g/total g)x100
Atenção básica	4.677.000,00	4.647.000,00	1.134.163,11	56,56
Assistência hospitalar e ambulatorial	2.510.000,00	2.810.000,00	803.506,14	40,07
Suporte profilático e terapêutico	70.000,00	15.000,00	0,00	0,00
Vigilância sanitária	320.000,00	320.000,00	67.623,87	21,17
Vigilância epidemiológica	0,00	0,00	0,00	0,00
Alimentação e nutrição	0,00	0,00	0,00	0,00
Outras subfunções	0,00	0,00	0,00	0,00



CEARÁ  
GOVERNO MUNICIPAL DE RERUITABA  
CONSOLIDADO


RELATÓRIO RESUMIDO DA EXECUÇÃO ORÇAMENTÁRIA  
DEMONSTRATIVO DAS RECEITAS DE IMPOSTOS E  
DAS DESPESAS PROPRIAS COM SAUDE  
ORÇAMENTOS FISCAL E DA SEGURIDADE SOCIAL  
2º Bimestre de 2012 (Março a Abril)

VALOR  
Pag.: 0003

TOTAL DE DESPESAS


| 7.677.000,00 | 7.992.000,00 | 2.005.293,22 | 100,00

PREFEITURA MUNICIPAL DE RERUITABA

  
Osvaldo Mendes Campos Júnior  
PREFEITO MUNICIPAL

SECRETÁRIO DE FINANÇAS

  
Responsável P/Controle Interno

  
VALOR ASS. E CONSULTORIA  
CONTABIL S/S LTDA  
CNPJ: 10.490.579/0001-71



	ANTERIOR	CORRENTE (EC)							
Do ente federado									
Das estatais não-dependentes									
TOTAL DAS DESPESAS									
RECEITA CORRENTE LÍQUIDA(RCL)									
TOTAL DAS DESPESAS / RCL (%)									

Nota:

Fonte:

PREFEITURA MUNICIPAL DE RERIUTABA

Oswaldo Honório Lemos Júnior  
PREFEITO MUNICIPAL

SECRETÁRIO DE FINANÇAS

Responsável P' Controle Interno

VALOR ASS. E CONSULTORIA  
CONTABIL S/S LTDA  
CNPJ: 10.490.579/0001-71

LPF, Art 48, Anexo XVIII

R\$ 1,00

BALANÇO ORÇAMENTÁRIO		No Bimestre	Até o Bimestre
<b>RECEITAS</b>			
Previsão Inicial da Receita	-	34.951.860,00	34.951.860,00
Previsão Atualizada da Receita	-	34.951.860,00	34.951.860,00
Receitas Realizadas	4.225.014,41	8.841.311,65	8.841.311,65
Deficit Orçamentário	-	0,00	0,00
Saldos de Exercícios Anteriores (utilizados para créditos adicionais)	-	0,00	0,00
<b>DESPESAS</b>			
Dotação inicial	-	34.951.860,00	34.951.860,00
Créditos Adicionais	-	0,00	0,00
Dotação Atualizada	-	34.951.860,00	34.951.860,00
Despesas Empenhadas	3.163.408,31	19.474.104,01	19.474.104,01
Despesas Liquidadas	4.457.455,36	8.530.749,21	8.530.749,21
Superavit Orçamentário	-	310.562,44	310.562,44
<b>DESPESAS POR FUNÇÃO/SUBFUNÇÃO</b>			
Despesas Empenhadas	3.163.408,31	19.474.104,01	19.474.104,01
Despesas Liquidadas	4.457.455,36	8.530.749,21	8.530.749,21
<b>RECEITA CORRENTE LÍQUIDA - RCL</b>			
Receita Corrente Líquida	Até o Bimestre	25.977.468,81	Até o Bimestre
<b>RECEITAS E DESPESAS DOS REGIMES DE PREVIDÊNCIA</b>			
<b>Regime Próprio de Previdência Social dos Servidores Públicos</b>			
Receitas Previdenciárias Realizadas (IV)	0,00	0,00	0,00
Despesas Previdenciárias Liquidadas (V)	0,00	0,00	0,00
Resultado Previdenciário (VI)=(IV - V)	0,00	0,00	0,00
<b>RESULTADOS NOMINAL E PRIMÁRIO</b>			
Resultado Nominal	Meta fixada no ANF da LOO (a)	558.963,50	-244.419,58
Resultado Primário		690.556,00	531.874,02
			% em relação à meta (b/a)
			-43,73 %
			76,14 %

RESTOS A PAGAR POR PODER E MINISTÉRIO PÚBLICO	Inscrição	Cancelamento Até o Bimestre	Pagamento Até o Bimestre	Saldo a Pagar
<b>RESTOS A PAGAR PROCESSADOS</b>				
Poder Executivo	2.796.937,03	0,00	1.572.142,62	1.224.794,41
Poder Legislativo	489,43	0,00	0,00	489,43
Poder Judiciário	0,00	0,00	0,00	0,00
MINISTÉRIO PÚBLICO	0,00	0,00	0,00	0,00
<b>RESTOS A PAGAR NÃO PROCESSADOS</b>				
Poder Executivo	4.144.521,46	346.747,51	0,00	3.797.773,95
Poder Legislativo	0,00	0,00	0,00	0,00
Poder Judiciário	0,00	0,00	0,00	0,00
MINISTÉRIO PÚBLICO	0,00	0,00	0,00	0,00
<b>TOTAL</b>	<b>6.941.947,92</b>	<b>346.747,51</b>	<b>1.572.142,62</b>	<b>5.023.057,79</b>

DESPESAS COM AÇÕES TÍPICAS DE MANUTENÇÃO E DESENVOLVIMENTO DO ENSINO	Valor Apurado Até o Bimestre	Limites Constitucionais Anuais	
		% Mínimo a Aplicar no Exercício	% Aplicado Até o Bimestre
Mínimo Anual de 25% das receitas de imposto na manutenção e desenvolvimento do Ensino	987.731,73	25%	18,40
MÍNIMO ANUAL DE 60% DO FUNDEB NA REMUNERAÇÃO DO MAGISTÉRIO COM EDUC. INFANTIL E ENSINO FUNDAMENTAL	1.870.286,97	60%	61,58

RECEITAS DE OPERAÇÕES DE CRÉDITO E DESPESAS DE CAPITAL	Valor Apurado Até o Bimestre	Saldo a Realizar
Receitas de operações de Crédito	0,00	0,00
Despesa de Capital Líquida	2.048.936,55	3.131.063,45

PROJEÇÃO ATUARIAL DOS REGIMES DE PREVIDÊNCIA	EXERCÍCIO	100.º EXERCÍCIO	200.º EXERCÍCIO	350.º EXERCÍCIO
Regime Geral de Previdência Social				

Receitas Previdenciárias (I)  
Despesas Previdenciárias (II)  
Resultado Previdenciário (I - II)  
Regime Próprio de Previdência Social dos Servidores Públicos  
Receitas Previdenciárias (IV)  
Despesas Previdenciárias (V)  
Resultado Previdenciário (IV - V)

RECEITAS DA ALIENAÇÃO DE ATIVOS E APLICAÇÃO DOS RECURSOS	Valor Apurado Até o Bimestre	Saldo a Realizar
receita de Capital resultante da Alienação de Ativos Aplicação dos Recursos da Alienação de Ativos	0,00	5.000,00

DESPESAS COM AÇÕES E SERVIÇOS PÚBLICOS DE SAÚDE	Valor Apurado Até o Bimestre	Limites Constitucionais Anuais	
		% Mínimo a Aplicar no Exercício	% Aplicado Até o Bimestre
Despesas Próprias com Ações e Serviços Públicos de Saúde	1.117.132,36	15,00 %	20,81 %


DESPESAS DE CARÁTER CONTINUADO DERIVADAS DE PPP	Valor Apurado no Exercício Corrente
Despesas de Caráter Continuoado Derivadas de PPP	
Total das Despesas / RCL (%)	%

FONTE:

PREFEITURA MUNICIPAL DE RERTUBARA

Oswaldo Honório Lemos Júnior

  
SECRETARIO DE FINANÇAS

  
Responsável Pr Contábil Interno

  
VALOR ASS. E CONSULTORIA  
CONTÁBIL S/S LTDA  
CNPJ: 10.490.579/0001-71