



Estado do Ceará  
**PREFEITURA MUNICIPAL DE RERIUTABA**  
Gabinete do Prefeito

## EDITAL DE PUBLICAÇÃO E DIVULGAÇÃO

O Prefeito Municipal de Reriutaba - Ceará, no uso das atribuições que lhe são conferidas pela Lei Orgânica Municipal, e de conformidade com a determinação contida na Lei Complementar nº. 101, de 04 de maio de 2000 (Lei de Responsabilidade Fiscal), **AUTORIZA** a publicação mediante afixação na Sede da Prefeitura, do Fórum e da Câmara Municipal de Reriutaba, na mídia eletrônica, especialmente no site da Prefeitura com o seguinte endereço na **INTERNET**: [www.valorserv.com.br](http://www.valorserv.com.br), e em demais locais de amplo acesso público, para divulgação nesta data dos relatórios e demonstrativos: RREO – Relatório Resumido da Execução Orçamentária (art. 52 e 53 da Lei Complementar nº 101/2000), referente ao 6º bimestre (novembro/dezembro) de 2013.

RERIUTABA-CE., 24 de janeiro de 2014.

**GALENO TAUMATURGO LOPES**  
Prefeito Municipal



Rua Dr. Osvaldo Honório Lemos nº 176 - Centro  
CEP: 62.260.000 Reriutaba – Ceará  
E-mail: [prefeituradereriutaba@hotmail.com](mailto:prefeituradereriutaba@hotmail.com)  
Fone/Fax: (88) 3637-2052  
CNPJ: 07.598.667/0001-87 CGF: 06.920.261-3

AREO - AREO I (LRF, art 32, inciso I, alínea 'a' e 'b' do inciso II e 5 to.)

R\$ 1,00

RECEITAS ORÇAMENTÁRIAS	PREVISÃO INICIAL	PREVISÃO ATUALIZADA (a)	RECEITAS REALIZADAS			SALDO A REALIZAR (a-c)
			NO BIMESTRE (b)	% b/a	ATÉ O BIMESTRE (c)	
RECEITAS (exceto intra-orçamentárias) (I)	37.468.931,00	37.468.931,00	8.065.596,53	21,53	33.087.132,10	88,31
RECEITAS CORRENTES	34.704.753,00	34.704.753,00	7.361.599,82	22,65	31.417.310,56	93,41
RECEITA TRIBUTÁRIA	623.500,00	623.000,00	278.563,02	44,71	685.673,62	110,06
Impostos	633.000,00	633.000,00	272.868,46	44,51	675.673,85	110,22
Taxas	10.000,00	10.000,00	5.694,56	56,95	9.999,77	100,00
RECEITA DE CONTRIBUIÇÕES	300.000,00	300.000,00	32.221,27	10,74	171.652,37	57,28
Contribuições de Iluminação pública	300.000,00	300.000,00	32.221,27	10,74	171.652,37	57,28
RECEITA PATRIMONIAL	214.500,00	214.500,00	36.798,66	17,12	121.249,86	56,42
Receitas imobiliárias	2.000,00	2.000,00	0,00	0,00	0,00	0,00
Receitas de valores mobiliários	207.400,00	207.400,00	36.798,66	17,74	121.249,86	58,46
Outras receitas patrimoniais	5.500,00	5.500,00	0,00	0,00	0,00	0,00
RECEITA DE SERVIÇOS	42.400,00	42.400,00	0,00	0,00	0,00	0,00
TRANSFERÊNCIAS CORRENTES	33.377.453,00	33.377.453,00	5.770.103,06	17,29	29.629.045,33	88,77
Transferências intergovernamentais	31.183.453,00	31.183.453,00	5.471.893,83	17,55	29.051.616,40	93,16
Transferências de convênios	2.194.000,00	2.194.000,00	298.209,23	13,59	577.428,93	26,32
OUTRAS RECEITAS CORRENTES	147.000,00	147.000,00	1.743.913,81	1.186,34	1.809.489,38	1.230,95
Multas e juros de mora	10.200,00	10.200,00	266,02	2,61	1.828,93	17,93
Indenizações e restituições	30.500,00	30.500,00	1.617.643,07	5.303,75	1.644.415,02	5.391,52
Receita da dívida ativa	56.300,00	56.300,00	-13.115,95	-23,30	24.124,76	42,85
RECEITAS CORRENTES DIVERSAS	50.000,00	50.000,00	139.120,67	278,24	139.120,67	278,24
RECEITAS DE CAPITAL	2.764.178,00	2.764.178,00	283.996,71	7,38	669.821,54	24,23
ALIENAÇÃO DE BENS	5.000,00	5.000,00	0,00	0,00	0,00	0,00
Alienação de bens móveis	5.000,00	5.000,00	0,00	0,00	0,00	0,00
TRANSFERÊNCIAS DE CAPITAL	2.759.178,00	2.759.178,00	283.996,71	7,39	669.821,54	24,28
Transferências de convênios	2.759.178,00	2.759.178,00	283.996,71	7,39	669.821,54	24,28
RECEITAS (intra-orçamentárias) (II)	0,00	0,00	0,00	0,00	0,00	0,00
RECEITAS CORRENTES	0,00	0,00	0,00	0,00	0,00	0,00
RECEITAS DE CAPITAL	0,00	0,00	0,00	0,00	0,00	0,00
<b>SUBTOTAL DAS RECEITAS (III) = (I + II)</b>	<b>37.468.931,00</b>	<b>37.468.931,00</b>	<b>8.065.596,53</b>	<b>21,53</b>	<b>33.087.132,10</b>	<b>88,31</b>

OPERAÇÕES DE CRÉDITO - REFINANCIAMENTO (IV)  
 OPERAÇÕES DE CRÉDITO INTERNAS

RELATORIO RESUMIDO DA EXECUÇÃO ORÇAMENTÁRIA  
BALANÇO ORÇAMENTÁRIO  
ORÇAMENTOS FISCAL E DA SEGURIDADE SOCIAL  
6º Bimestre de 2013 (Novembro a Dezembro)

Para refinanciamento da dívida mobiliária  
Para refinanciamento da dívida contratual  
OPERAÇÕES DE CRÉDITO EXTERNAS  
Para refinanciamento da dívida mobiliária  
Para refinanciamento da dívida contratual

SUBTOTAL COM REFINANCIAMENTO (V) = (III + IV)	37.468.931,00	37.468.931,00	8.065.596,53	21,53	33.087.132,10	88,31	4.381.798,90
DEFICIT (VZ)	-	-	-	-	1.071.454,08	-	-
TOTAL (VII) = (V+VI)	37.468.931,00	37.468.931,00	8.065.596,53	21,53	34.158.586,18	-	-
SALDOS DE EXERCÍCIOS ANTERIORES (utilizados para créditos adicionais) Superávit financeiro Reabertura de créditos adicionais	-	-	-	-	0,00 0,00	-	-

DESPESAS ORÇAMENTÁRIAS	DOTAÇÃO INICIAL (d)	CRÉDITOS ADICIONAIS (+) (e)	DOTAÇÃO ATUALIZADA (f)=(d+e)	DESPESAS EXECUTADAS				SALDO A EXECUTAR (f-(g+h))		
				DESPESAS EMPENHADAS		DESPESAS LIQUIDADAS			INSCRITAS EM RESTOS A PAGAR NÃO PROCESSADOS (h)	% ((g+h)/f)
				NO BIMESTRE	ATE O BIMESTRE	NO BIMESTRE	ATE O BIMESTRE (g)			
DESPESAS (exceto intra-orçamentárias)(VIII)	37.468.931,00	0,00	37.468.931,00	1.581.650,70	34.158.586,18	7.823.040,22	30.878.374,97	3.280.211,21	91,17	
DESPESAS CORRENTES	30.710.431,00	2.635.552,00	33.345.983,00	-159.356,23	30.647.131,77	7.429.736,83	29.513.309,95	1.133.821,82	91,91	
Pessoal e encargos sociais	28.112.271,00	1.453.955,00	29.566.226,00	1.700.866,21	18.896.836,74	4.559.525,29	18.896.836,74	0,00	96,58	
Outras despesas correntes	2.598.160,00	1.181.597,00	3.779.757,00	-1.860.202,44	11.750.295,03	2.864.211,54	10.616.473,21	1.133.821,82	85,27	
DESPESAS DE CAPITAL	6.608.500,00	-2.635.552,00	3.972.948,00	1.740.886,93	3.511.454,41	399.303,39	1.365.065,02	2.146.388,39	88,38	
Investimentos	5.670.500,00	-2.016.659,00	3.653.841,00	1.921.929,65	3.732.397,13	369.114,35	1.086.007,74	2.146.388,39	88,47	
Inversões financeiras	152.000,00	-135.893,00	16.107,00	0,00	0,00	0,00	0,00	0,00	0,00	
Apropriação de dívida	786.000,00	-483.000,00	303.000,00	-180.942,72	279.057,28	30.189,04	279.057,28	0,00	92,10	
Reserva de contingência	150.000,00	0,00	150.000,00	0,00	0,00	0,00	0,00	0,00	0,00	
DESPESAS (intra-orçamentárias)(IX)	0,00	0,00	0,00	0,00	0,00	0,00	0,00	0,00	0,00	
DESPESAS CORRENTES	0,00	0,00	0,00	0,00	0,00	0,00	0,00	0,00	0,00	
DESPESAS DE CAPITAL	0,00	0,00	0,00	0,00	0,00	0,00	0,00	0,00	0,00	


SUBTOTAL DAS DESPEAS (X) = (VIII+IX)	37.468.931,00	0,00	37.468.931,00	1.581.650,70	34.158.586,18	7.823.040,22	34.158.586,18	91,17	3.310.344,82
AMORTIZAÇÃO DA DÍVIDA / REFINANCIAMENTO (XI)									
AMORT. DA DÍVIDA INTER DÍVIDA MOBILIÁRIA									
OUTRAS DÍVIDAS									
AMORT. DA DÍVIDA EXTER DÍVIDA MOBILIÁRIA									
OUTRAS DÍVIDAS									
SUBTOTAL COM REFINANCIA- MENTO (XII) = (X+XI)	37.468.931,00	0,00	37.468.931,00	1.581.650,70	34.158.586,18	7.823.040,22	34.158.586,18	91,17	3.310.344,82
SUPERAVIT (XIII)	-	-	-	-	-	-	0,00	-	-
TOTAL (XIV) = (XII-XIII)	37.468.931,00	0,00	37.468.931,00	1.581.650,70	34.158.586,18	7.823.040,22	34.158.586,18	-	-


FONTE: SISTEMA: ASPEC Informática - UNIDADE RESPONSÁVEL: Prefeitura Municipal de Reriutaba - DATA DA EMISSÃO: 04/02/2014 - HORA DA EMISSÃO: 15:17:54

Notas: (\*) - No modelo da STV inexistiu coluna para reduções de dotação. Por este motivo, as reduções foram deduzidas na própria coluna de 'Créditos adicionais', motivo pelo qual esta coluna poderá conter valores negativos, não sendo portanto nenhuma erro ser atribuído valores negativos na coluna 'Créditos adicionais'.

PREFEITURA MUNICIPAL DE RERIUTABA

  
 Galeno Jamartino Lopes  
 PREFEITO MUNICIPAL

  
 Raimundo Nonato Martins  
 SECRETARIO DE FINANÇAS

  
 Responsável P/ Controle Interno  
 VITORIAS E CONSULTORIA  
 CONTÁBILIS LTDA  
 CNPJ: 10.490.579/0001-71

RREO - Anexo 2 (LRF, Art. 32, inciso II, alínea 'c')

FUNÇÃO / SUBFUNÇÃO	DOTAÇÃO INICIAL	DOTAÇÃO ATUALIZADA (a)	DESPESAS EMPENHADAS				DESPESAS LIQUIDADAS				INSCRITAS EM RESTOS A PAGAR NÃO PROCESSADOS (c)	% (b+c) / total b+c	% ((b+c)/a)	SALDO A EXECUTAR (a-(b+c))
			NO BIMESTRE		ATE O BIMESTRE		NO BIMESTRE		ATE O BIMESTRE (b)					
<b>DESPESAS (EXCETO INTRA-ORÇAMENTÁRIAS) (C)</b>	<b>37.468.931,00</b>	<b>37.468.931,00</b>	<b>1.581.650,70</b>	<b>34.158.386,18</b>	<b>7.823.040,22</b>	<b>30.878.374,97</b>	<b>3.280.211,21</b>	<b>100,00</b>	<b>91,17</b>	<b>3.310.344,82</b>				
LEGISLATIVA	1.274.400,00	1.274.400,00	1.118.617,68	1.118.617,68	1.118.617,68	1.118.617,68	4.000,00	3,27	87,78	155.782,32				
Ação Legislativa	1.274.400,00	1.274.400,00	1.118.617,68	1.118.617,68	1.118.617,68	1.118.617,68	4.000,00	3,27	87,78	155.782,32				
ADMINISTRAÇÃO	3.164.000,00	2.550.954,00	77.678,11	2.449.297,02	507.499,10	2.268.149,93	185.147,09	7,17	95,01	101.656,98				
Administração Geral	2.686.900,00	2.147.551,00	21.056,88	2.077.563,03	442.410,43	1.921.581,94	155.981,09	6,08	98,74	69.987,97				
Administração Financeira	477.100,00	403.403,00	-18,77	371.733,99	65.088,67	342.567,99	29.166,00	1,09	92,15	31.669,01				
SEGURANÇA PÚBLICA	127.200,00	239.300,00	-38.393,52	238.245,78	42.870,68	238.245,78	0,00	0,70	99,56	1.054,22				
Administração Geral	127.200,00	239.300,00	-38.393,52	238.245,78	42.870,68	238.245,78	0,00	0,70	99,56	1.054,22				
ASSISTÊNCIA SOCIAL	1.324.940,00	1.279.517,00	-30.384,03	908.843,36	211.124,00	740.579,39	168.263,97	2,66	71,03	370.693,64				
Administração Geral	724.500,00	638.003,00	-33.428,55	572.630,56	130.624,87	558.705,86	13.924,80	1,68	89,75	65.372,34				
Assistência ao Idoso	150.000,00	5.000,00	0,00	0,00	0,00	0,00	0,00	0,00	0,00	5.000,00				
Assistência à Criança e ao Adolescente	103.040,00	55.442,00	-54,10	55.271,90	17.652,00	55.271,90	0,00	0,16	99,69	170,10				
Assistência Comunitária	547.400,00	581.092,00	3.098,62	280.940,80	67.857,13	126.601,63	154.339,17	0,82	48,35	300.151,20				
PREVIDÊNCIA SOCIAL	467.072,00	610.437,00	40.262,78	599.725,88	79.163,55	599.725,88	0,00	1,83	94,47	36.530,27				
Previdência Básica	80.000,00	50.230,00	-24.589,15	24.410,85	16.598,50	24.410,85	0,00	1,76	98,25	10.711,12				
Previdência Especial	8.137.620,00	8.471.257,00	-1.160.112,03	7.240.812,01	1.619.231,03	7.410,85	6.909.832,42	21,20	48,60	25.819,15				
SANDE	4.820.168,00	5.785.488,00	-806.471,85	4.684.434,64	1.092.293,46	4.376.182,05	308.252,59	13,71	80,95	1.102.053,36				
Ação Básica	2.318.132,00	2.127.462,00	-305.581,36	2.117.799,00	481.240,33	2.302.833,00	14.966,00	6,79	99,58	9.663,00				
Assistência Hospitalar e Ambulatorial	80.000,00	6,00	0,00	0,00	0,00	0,00	0,00	0,00	0,00	6,00				
Assistência Profilático e Tera	319.230,00	287.301,00	-48.138,84	238.378,37	45.096,64	230.817,37	7.761,00	0,70	83,04	48.722,63				
Vigilância Sanitária	12.936.031,00	16.619.640,00	1.377.571,66	15.871.648,43	3.029.594,63	14.127.115,88	1.744.532,55	46,46	95,30	747.991,57				
EDUCAÇÃO	270.000,00	518.183,00	-226.773,45	474.373,08	118.024,66	474.373,08	0,00	1,39	91,55	43.809,92				
Alimentação e Nutrição	12.296.091,00	15.450.451,00	1.498.480,99	14.789.713,52	2.681.217,95	13.352.004,13	1.437.709,39	43,30	95,72	660.737,48				
Ensino Fundamental	134.000,00	114.002,00	0,00	100.000,00	5.645,00	100.000,00	0,00	0,29	87,72	14.002,00				
Ensino Médio	160.000,00	364.002,00	306.823,16	353.300,12	0,00	46.356,96	306.823,16	1,03	97,08	10.621,88				
Educação Infantil	56.000,00	173.002,00	-1.019,04	154.181,71	24.667,00	154.181,71	0,00	0,45	89,12	18.820,19				
Educação de Jovens e Adultos	1.293.600,00	1.081.702,00	49.598,34	1.018.277,42	208.467,19	995.678,42	22.599,00	2,98	94,13	61.474,58				
CULTURA														


ef.

FUNÇÃO SUBFUNÇÃO	DOTAÇÃO FISCAL	DOTAÇÃO ATUALIZADA	DESPESAS EMPENHADAS				DESPESAS EXECUTADAS				SALDO A EXECUTAR (a-b+c)		
			NO BIMESTRE		ATE O BIMESTRE		DESPESAS LIQUIDADAS		INSCRITAS EM RESTOS A PAGAR NÃO PROCESSADOS (c)			% ((b+c)/total b+c)	% ((b+c)/a)
			NO BIMESTRE	ATE O BIMESTRE	NO BIMESTRE	ATE O BIMESTRE	ATE O BIMESTRE	BIMESTRE					
Administração Geral	268.600,00	300.602,00	-2.675,66	259.305,42	53.147,19	236.706,42	22.599,00	41.295,58	0,76	86,26	5.000,00		
Patrimônio Hist Artístico	130.000,00	5.000,00	0,00	0,00	0,00	0,00	0,00	0,00	0,00	0,00	17.179,00		
Ofício Cultural	83.000,00	776.101,00	52.370,00	758.922,00	155.320,00	758.922,00	0,00	97,79	2,22	97,79	210.903,82		
JORNALISMO	3.079.928,00	2.974.685,00	116.386,69	2.763.781,18	660.789,66	2.161.315,69	602.465,49	8,09	92,91	8,09	58.906,30		
Administração Geral	963.028,00	1.174.128,00	10.931,05	1.115.221,70	265.081,32	879.958,13	235.263,57	3,26	94,98	3,26	18.644,36		
Infra Estrutura Urbana	720.000,00	226.150,00	190.355,64	207.505,64	0,00	17.150,00	190.355,64	0,61	91,76	0,61	133.353,16		
Serviços Urbanos	1.396.900,00	1.574.407,00	-85.000,00	1.441.033,84	395.707,74	1.264.207,56	176.846,28	4,22	91,53	4,22	10.000,00		
HABITAÇÃO	485.000,00	10.000,00	0,00	0,00	0,00	0,00	0,00	0,00	0,00	0,00	10.000,00		
Habitacão Rural	485.000,00	10.000,00	0,00	0,00	0,00	0,00	0,00	0,00	0,00	0,00	10.000,00		
SANEAMENTO	808.000,00	65.624,00	609,00	13.235,00	600,00	13.235,00	0,00	0,04	20,20	0,04	57.369,00		
Saneamento Básico Rural	270.000,00	15.000,00	0,00	3.300,00	0,00	3.300,00	0,00	0,00	22,00	0,00	11.700,00		
Saneamento Básico Urbano	538.000,00	50.624,00	600,00	9.935,00	600,00	9.935,00	0,00	0,03	19,66	0,03	40.669,00		
CIÊNCIA E TECNOLOGIA	80.000,00	10.000,00	0,00	0,00	0,00	0,00	0,00	0,00	0,00	0,00	10.000,00		
Desenvolvimento Tecnológico	80.000,00	10.000,00	0,00	0,00	0,00	0,00	0,00	0,00	0,00	0,00	10.000,00		
AGRICULTURA	742.420,00	397.615,00	21.584,01	306.534,77	33.438,64	287.734,77	18.800,00	0,90	77,10	0,90	91.060,23		
Administração Geral	368.420,00	337.608,00	21.499,37	286.196,13	53.334,00	280.196,13	6.000,00	0,84	80,03	0,84	71.411,87		
Abastecimento	124.000,00	40.001,00	84,64	20.358,64	84,64	7.558,64	12.800,00	0,06	50,90	0,06	19.642,36		
Extensão Rural	109.000,00	5,00	0,00	0,00	0,00	0,00	0,00	0,00	0,00	0,00	5,00		
Irrigação	150.000,00	1,00	0,00	0,00	0,00	0,00	0,00	0,00	0,00	0,00	1,00		
COMÉRCIO E SERVIÇOS	238.480,00	201.588,00	9.088,78	178.142,57	65.544,01	178.142,57	0,00	0,32	88,37	0,32	23.445,43		
Administração Geral	233.480,00	201.583,00	9.088,78	178.142,57	65.544,01	178.142,57	0,00	0,32	88,37	0,32	23.440,43		
Turismo	25.000,00	5,00	0,00	0,00	0,00	0,00	0,00	0,00	0,00	0,00	5,00		
ENERGIA	160.000,00	1,00	0,00	0,00	0,00	0,00	0,00	0,00	0,00	0,00	1,00		
Energia Elétrica	160.000,00	1,00	0,00	0,00	0,00	0,00	0,00	0,00	0,00	0,00	1,00		
TRANSPORTE	857.200,00	428.955,00	44.675,19	404.688,01	57.071,87	208.414,49	196.273,52	1,18	94,34	1,18	24.266,99		
Administração Geral	174.900,00	120.653,00	2.028,67	119.179,67	27.446,67	119.179,67	0,00	0,35	98,78	0,35	1.473,33		
Transporte Rodoviário	682.300,00	308.302,00	42.646,52	285.508,34	29.625,20	89.234,82	196.273,52	0,64	92,61	0,64	22.793,66		
DESPORTO E LAZER	510.900,00	193.900,00	14.478,00	167.376,79	34.560,40	160.426,79	7.150,00	0,49	86,42	0,49	26.329,21		
Administração Geral	265.000,00	170.001,00	14.478,00	145.067,66	34.560,40	137.917,66	7.150,00	0,42	85,33	0,42	24.933,34		
Desporto de rendimento	95.900,00	3.904,00	0,00	3.700,00	0,00	3.700,00	0,00	0,01	94,77	0,01	204,00		
Desporto Co-partitório	150.000,00	20.001,00	0,00	18.809,13	-0,00	18.809,13	0,00	0,06	94,04	0,06	1.191,87		


8


FUNÇÃO / SUBFUNÇÃO	DOTAÇÃO INICIAL	DOTAÇÃO ATUALIZADA (a)	DESPESAS EXECUTADAS						INSCRITAS EM RESTOS A PAGAR NÃO PROCESSADOS (c)	% (b+c) / total b+c	% ((b+c)/a)	SALDO A EXECUTAR (a-(b+c))
			DESPESAS EMPENHADAS		DESPESAS LIQUIDADAS		DESPESAS EXECUTADAS					
			NO BIMESTRE	ATE O BIMESTRE	NO BIMESTRE	ATE O BIMESTRE (b)	NO BIMESTRE	ATE O BIMESTRE				
ENCARGOS ESPECIAIS	1.332.000,00	929.100,00	-179.427,79	854.759,43	121.909,28	854.759,43	0,00	0,00	2,50	92,00	74.340,57	
Serviço da Divisão Interna	780.000,00	297.000,00	-180.942,72	279.057,28	30.189,04	279.057,28	0,00	0,00	0,82	93,96	17.942,72	
Outras Transferências	316.000,00	337.100,00	3.846,40	333.274,09	91.720,24	333.274,09	0,00	0,00	0,98	93,31	23.875,91	
Outros Encargos Especiais	236.000,00	275.000,00	-2.331,47	242.478,06	0,00	242.478,06	0,00	0,00	0,71	88,17	32.521,94	
RESERVA DE CONTINGÊNCIA	150.000,00	150.000,00	0,00	0,00	0,00	0,00	0,00	0,00	0,00	0,00	150.000,00	
RESERVA DE CONTINGÊNCIA	150.000,00	150.000,00	0,00	0,00	0,00	0,00	0,00	0,00	0,00	0,00	150.000,00	
DESPESAS (INTRA-ORÇAMENTARIAS) (II)	9,00	0,00	0,00	0,00	0,00	0,00	0,00	0,00	0,00	0,00	0,00	
<b>TOTAL (III) = (I + II)</b>	<b>37.468.931,00</b>	<b>37.468.931,00</b>	<b>1.581.650,70</b>	<b>34.158.586,18</b>	<b>7.823.040,22</b>	<b>34.158.586,18</b>	<b>34.158.586,18</b>	<b>34.158.586,18</b>	<b>100,00</b>	<b>91,17</b>	<b>3.310.344,82</b>	

FONTE: SISTEMA: ASPEC Informatica - UNIDADE RESPONSÁVEL: Prefeitura Municipal de Reriutaba - DATA DA EMISSÃO: 04/02/2014 - HORA DA EMISSÃO: 15:38:42

PREFEITURA MUNICIPAL DE RERIUTABA  
  
 Galeno Taumartugo Lopes  
 PREFEITO MUNICIPAL

Raimundo Nonato Martins  
 SECRETARIO DE FINANÇAS

  
 Responsável p/ Controle Interno

  
 ADORASS CONSULTORIA  
 CONTABIL.S/S LTDA  
 CNPJ: 10.490.579/0001-71

ESPECIFICAÇÃO	EVOLUÇÃO DA RECEITA REALIZADA NOS ÚLTIMOS 12 MESES					
	Jan/2013	Fev/2013	Mar/2013	Abr/2013	Mai/2013	Jun/2013
<b>RECEITAS CORRENTES (I)</b>	2.659.891,16	3.175.094,76	2.203.773,73	2.795.964,94	2.864.675,67	2.607.689,51
<b>Receita tributária</b>	4.800,94	11.999,75	4.133,81	13.029,77	6.466,81	5.754,01
IPTU	0,00	0,00	0,00	0,00	0,00	0,00
ISS	3.767,94	10.289,75	3.958,81	9.798,42	5.481,81	4.144,01
ITBI	766,00	865,00	0,00	2.000,00	835,00	1.210,00
IRRF	0,00	0,00	0,00	0,00	0,00	0,00
<b>Outras receitas tributárias</b>	275,00	845,00	175,00	1.220,85	150,00	400,00
<b>Receita de contribuições</b>	0,00	0,00	0,00	62.504,38	15.281,10	14.223,67
<b>Receita patrimonial</b>	4.544,44	4.218,87	4.189,40	11.016,39	7.611,11	10.574,96
<b>Receita de serviços</b>	0,00	0,00	0,00	0,00	0,00	0,00
<b>Transferências correntes</b>	2.643.474,00	3.155.740,17	2.192.271,00	2.704.376,63	2.827.961,77	2.548.280,24
Cota-parte do FPM	1.105.117,85	1.486.817,88	856.246,67	918.767,03	1.320.172,08	1.101.409,75
Cota-parte do ICMS	327.754,36	284.208,89	293.900,75	296.216,17	288.125,87	295.017,70
Cota-parte do IPVA	24.870,19	74.201,88	26.965,15	22.220,28	23.209,86	5.953,35
Cota-parte do ITR	0,00	0,00	0,00	12,86	64,81	6,24
Transferências da LC 87/96	1.084,17	832,45	754,87	5.099,52	1.267,48	1.267,48
Transferências da LC 61/89	637.330,15	985.079,95	695.928,08	615,64	906,10	943,74
Transferências do Fundeb	547.336,06	324.509,12	318.335,48	1.093.117,19	820.348,29	816.036,89
Outras transferências correntes	7.073,78	3.125,97	3.229,72	368.709,04	373.867,28	377.645,09
<b>Outras receitas correntes</b>	279.790,62	357.113,83	224.746,94	5.058,27	7.354,48	74.856,63
<b>DEDUÇÕES (II)</b>	279.790,62	357.113,83	224.746,94	237.849,99	316.190,06	270.698,47
<b>Ded. de receita para formação do Fundeb</b>	279.790,62	357.113,83	224.746,94	237.849,99	316.190,06	270.698,47
<b>RECEITA CORRENTE LÍQUIDA (III)=(I-II)</b>	2.380.100,54	2.817.971,13	1.979.026,79	2.559.114,95	2.548.485,61	2.332.991,04

ESPECIFICAÇÃO	EVOLUÇÃO DA RECEITA REALIZADA NOS ÚLTIMOS 12 MESES						TOTAL (ÚLTIMOS 12 MESES)	PREVISÃO ATUALIZADA EXERCÍCIO
	Jul/2013	Ago/2013	Set/2013	Out/2013	Nov/2013	Dez/2013		
<b>RECEITAS CORRENTES (I)</b>	2.399.132,52	2.715.317,67	3.313.966,20	2.432.680,27	4.442.159,58	4.019.389,59	35.628.745,60	38.288.595,00
<b>Receita tributária</b>	5.507,45	7.171,45	306.102,19	42.154,92	48.829,66	229.733,36	685.673,62	623.000,00
IPTU	0,00	0,00	0,00	0,00	0,00	0,00	0,00	0,00
ISS	3.687,45	6.871,45	41.281,96	12.379,40	15.462,91	38.480,91	155.606,42	10.000,00
ITBI	1.291,00	200,00	1.626,00	1.380,00	1.130,00	19.054,19	30.455,19	3.000,00
<b>Outras receitas tributárias</b>	0,00	0,00	0,00	0,00	0,00	0,00	0,00	0,00
<b>Receita de contribuições</b>	0,00	0,00	0,00	0,00	0,00	0,00	0,00	0,00
<b>Receita patrimonial</b>	0,00	0,00	0,00	0,00	0,00	0,00	0,00	0,00
<b>Receita de serviços</b>	0,00	0,00	0,00	0,00	0,00	0,00	0,00	0,00
<b>Transferências correntes</b>	2.393.625,07	2.708.146,22	3.007.864,01	2.390.525,35	4.393.329,92	3.789.656,23	35.242.673,17	37.285.595,00
Cota-parte do FPM	1.105.117,85	1.486.817,88	856.246,67	918.767,03	1.320.172,08	1.101.409,75	11.001.409,75	11.001.409,75
Cota-parte do ICMS	327.754,36	284.208,89	293.900,75	296.216,17	288.125,87	295.017,70	2.950.177,00	2.950.177,00
Cota-parte do IPVA	24.870,19	74.201,88	26.965,15	22.220,28	23.209,86	5.953,35	5.953,35	5.953,35
Cota-parte do ITR	0,00	0,00	0,00	12,86	64,81	6,24	6,24	6,24
Transferências da LC 87/96	1.084,17	832,45	754,87	5.099,52	1.267,48	1.267,48	1.267,48	1.267,48
Transferências da LC 61/89	637.330,15	985.079,95	695.928,08	615,64	906,10	943,74	943,74	943,74
Transferências do Fundeb	547.336,06	324.509,12	318.335,48	1.093.117,19	820.348,29	816.036,89	816.036,89	816.036,89
Outras transferências correntes	7.073,78	3.125,97	3.229,72	368.709,04	373.867,28	377.645,09	377.645,09	377.645,09
<b>Outras receitas correntes</b>	279.790,62	357.113,83	224.746,94	5.058,27	7.354,48	74.856,63	74.856,63	74.856,63
<b>DEDUÇÕES (II)</b>	279.790,62	357.113,83	224.746,94	237.849,99	316.190,06	270.698,47	270.698,47	270.698,47
<b>Ded. de receita para formação do Fundeb</b>	279.790,62	357.113,83	224.746,94	237.849,99	316.190,06	270.698,47	270.698,47	270.698,47
<b>RECEITA CORRENTE LÍQUIDA (III)=(I-II)</b>	2.380.100,54	2.817.971,13	1.979.026,79	2.559.114,95	2.548.485,61	2.332.991,04	35.628.745,60	38.288.595,00

*ef*



RREO - ANEXO 3 (LRF, Art.53, inciso I)

R\$ 1,00

IRRF	0,00	262.401,72	28.345,52	31.991,75	164.606,00	487.334,49	400.000,00
Outras receitas tributárias	535,00	564,36	50,00	250,00	5.414,26	9.899,77	10.000,00
Receita de contribuições	11.697,19	11.216,13	14.797,63	17.826,96	14.304,31	171.827,77	300.000,00
Receita patrimonial	11.451,55	9.505,20	10.866,74	15.116,68	21.681,98	121.249,86	214.900,00
Receita de serviços	0,00	0,00	0,00	0,00	0,00	0,00	47.400,00
Transferências correntes	2.364.029,11	2.988.001,86	2.367.766,18	2.591.057,01	3.678.995,10	32.840.480,37	36.961.235,00
Cota-parte do FPM	784.344,29	848.750,41	848.763,46	1.180.612,72	1.781.093,14	13.257.662,03	14.649.712,00
Cota-parte do ICMS	302.311,37	322.592,58	369.860,88	312.890,82	398.347,66	3.811.599,56	2.927.500,00
Cota-parte do IPVA	6.254,87	3.383,50	3.145,65	3.107,84	3.663,83	203.558,31	300.000,00
Cota-parte do ITR	42,72	43,84	69,77	101,48	1.267,48	1.268,04	2.000,00
Transferências da LC 87/96	1.267,48	1.267,48	1.267,48	1.267,48	1.267,48	15.209,76	20.000,00
Transferências da LC 61/89	929,61	904,80	967,23	1.072,91	1.166,71	11.191,11	15.000,00
Transferências do Fundeb	678.590,74	712.933,49	760.727,79	794.719,19	883.429,23	9.638.145,33	9.409.663,00
Outras transferências correntes	590.288,03	1.097.213,16	377.633,92	336.684,57	610.021,50	3.907.315,33	9.637.420,00
Outras receitas correntes	6.469,92	1.140,82	1.092,80	1.669.329,27	74.584,54	1.809.489,38	17.000,00
DEDUÇÕES (II)	208.538,53	224.414,02	232.467,83	289.162,73	310.786,62	3.211.435,04	3.593.842,00
Ded. de receita para formação do Fundeb	208.538,53	224.414,02	232.467,83	289.162,73	310.786,62	3.211.435,04	3.593.842,00
<b>RECEITA CORRENTE LÍQUIDA (III)=(I-II)</b>	<b>2.190.593,99</b>	<b>2.455.662,07</b>	<b>2.200.112,44</b>	<b>4.152.996,85</b>	<b>3.708.602,97</b>	<b>32.417.310,56</b>	<b>34.704.753,00</b>

FONTE: SISTEMA: Aspec Informática - UNIDADE RESPONSÁVEL: Prefeitura Municipal de Reriutaba - DATA DA EMISSÃO: 04/02/2014 - HORA DA EMISSÃO: 15:39:37

PREFEITURA MUNICIPAL DE RERIUTABA  
 Galeno Taumartugo Lopes  
 PREFEITO MUNICIPAL

*Raimundo Nonato Martins*  
 Raimundo Nonato Martins  
 SECRETARIO DE FINANÇAS

*Responsável P' Controle Interno*  
 Responsável P' Controle Interno

*VALOR ASS. E CONSULTORIA*  
 VALOR ASS. E CONSULTORIA  
 CONTÁBIL S/S LTDA  
 CNPJ: 10.490.579/0001-71

	R\$ 1,00		
	S A L D O S		
	EM 31/DEZ/2012 (a)	EM SET/13 e OUT/13 (b)	EM NOV/13 a DEZ/13 (c)
<b>DÍVIDA FISCAL LÍQUIDA</b>			
DÍVIDA CONSOLIDADA (I)	1.804.295,89	1.555.427,65	6.369.482,71
DEDUÇÕES (II)	0,00	0,00	0,00
Disponibilidade de caixa bruta	671.195,06	1.621.539,62	2.210.479,23
Debits haveres financeiros	862.169,87	866.690,24	884.800,10
(-) Restos a pagar processados (exceto precatórios)	3.436.722,78	4.014.483,77	3.504.817,38
DÍVIDA CONSOLIDADA LÍQUIDA (III) = (I - II)	1.804.295,89	1.555.427,65	6.369.482,71
RECEITAS DE PRIVATIVAÇÕES (IV)	0,00	0,00	0,00
PASSIVOS RECONHECIDOS (V)	0,00	0,00	0,00
DÍVIDA FISCAL LÍQUIDA (VI) = (III + IV - V)	1.804.295,89	1.555.427,65	6.369.482,71
<b>RESULTADO NOMINAL</b>			
		PERÍODO DE REFERÊNCIA	
		NO BIMESTRE (C-B)	ATÉ BIMESTRE (C-A)
VALOR		4.814.055,06	4.565.186,82
<b>DISCRIMINAÇÃO DA META FISCAL</b>			VALOR CORRENTE
META DO RESULTADO NOMINAL FIXADA NO ANEXO DE METAS FISCAIS DA LDO PARA O EXERCÍCIO DE REFERÊNCIA			543.429,58

*af*