



Estado do Ceará  
**PREFEITURA MUNICIPAL DE RERIUTABA**  
Gabinete do Prefeito

## EDITAL DE PUBLICAÇÃO E DIVULGAÇÃO

O Prefeito Municipal de Reriutaba - Ceará, no uso das atribuições que lhe são conferidas pela Lei Orgânica Municipal, e de conformidade com a determinação contida na Lei Complementar nº. 101, de 04 de maio de 2000 (Lei de Responsabilidade Fiscal), **AUTORIZA** a publicação mediante afixação na Sede da Prefeitura, do Fórum e da Câmara Municipal de Reriutaba, na mídia eletrônica, especialmente no site da Prefeitura com o seguinte endereço na **INTERNET**: [www.valorserv.com.br](http://www.valorserv.com.br), [www.reriutaba.ce.gov.br](http://www.reriutaba.ce.gov.br) e em demais locais de amplo acesso público, para divulgação nesta data dos relatórios e demonstrativos: RREO – Relatório Resumido da Execução Orçamentária (art. 52 e 53 da Lei Complementar nº 101/2000), referente ao 4º bimestre (julho/agosto) de 2014.

RERIUTABA-CE., 22 de setembro de 2014.

**GALENO TAUMATURGO LOPES**  
Prefeito Municipal



Rua Dr. Osvaldo Honório Lemos nº 176 - Centro  
CEP: 62.260.000 Reriutaba - Ceará  
E-mail: [prefeturadereriutaba@hotmail.com](mailto:prefeturadereriutaba@hotmail.com)  
Fone/Fax: (88) 3637-2052  
CNPJ: 07.598.667/0001-87 CGF: 06.920.261-3

ANEXO - ANEXO I (LRF, ART. 52, inciso I, alínea 'a' e 'b' do inciso II e 10.)

R\$ 1,00

	PREVISÃO INICIAL	PREVISÃO ATUALIZADA (a)	RECEITAS REALIZADAS			SALDO: A REALIZAR (e-c)
			NO BIMESTRE (b)	% b/a	ATE O BIMESTRE (c)	
<b>RECEITAS (exceto intra-orçamentárias) (I)</b>						
RECEITAS CORRENTES	43.384.600,00	43.384.600,00	6.883.620,11	15,87	24.466.537,99	18.918.062,01
RECEITA TRIBUTÁRIA	40.104.600,00	40.104.600,00	4.991.644,61	12,45	21.817.668,35	18.286.933,65
Impostos	650.000,00	650.000,00	108.161,21	16,36	318.845,06	304.154,94
Taxas	650.000,00	650.000,00	106.646,21	16,41	312.505,06	297.494,94
RECEITA DE CONTRIBUIÇÕES	31.000,00	31.000,00	1.535,00	4,94	4.340,00	6.680,00
Contribuições de Flutuação Pública	309.958,00	309.958,00	15.315,51	4,94	97.902,58	212.055,42
RECEITA PATRIMONIAL	309.958,00	309.958,00	15.315,51	4,94	97.902,58	212.055,42
Receitas Probitárias	217.500,00	217.500,00	44.965,29	20,67	249.534,41	-32.034,41
Receitas de valores mobiliários	2.000,00	2.000,00	0,00	0,00	0,00	2.000,00
Outras receitas patrimoniais	213.500,00	213.500,00	44.965,29	21,06	249.534,41	-36.034,41
RECEITA DE SERVIÇOS	32.000,00	32.000,00	0,00	0,00	0,00	32.000,00
TRANSFÊRENCIAS CORRENTES	38.719.442,00	38.739.442,00	4.789.509,48	12,36	20.870.687,57	17.668.754,43
Transferências Intergovernamentais	36.119.442,00	36.119.442,00	4.634.110,38	12,83	20.715.288,67	15.404.133,33
Transferências de convênios	2.600.000,00	2.620.000,00	155.398,90	5,93	155.398,90	2.464.601,10
OUTRAS RECEITAS CORRENTES	144.700,00	144.700,00	33.693,12	23,28	242.678,73	-97.978,73
Multa e juros de mora	8.700,00	8.700,00	0,00	0,00	0,00	8.700,00
Indenizações e restituições	25.000,00	25.000,00	3.908,93	15,64	33.381,73	-8.381,73
Receita da dívida ativa	61.000,00	61.000,00	242,96	0,40	38.415,77	22.584,23
RECEITAS DE CAPITAL	50.000,00	50.000,00	29.541,23	59,08	170.881,23	-120.881,23
ALIEÇÃO DE BENS	3.280.000,00	3.280.000,00	1.891.975,50	57,68	2.648.869,64	631.130,36
Alienação de bens móveis	10.000,00	10.000,00	0,00	0,00	0,00	10.000,00
TRANSFÊRENCIAS DE CAPITAL	10.000,00	10.000,00	0,00	0,00	0,00	10.000,00
Transferências Intergovernamentais	3.270.000,00	3.270.000,00	1.891.975,50	57,86	2.648.869,64	622.130,36
Transferências de convênios	0,00	0,00	36.000,00	0,00	429.760,00	-429.760,00
RECEITAS (intra-orçamentárias) (II)	3.270.000,00	3.270.000,00	1.855.975,50	56,76	2.219.109,64	1.050.890,36
RECEITAS CORRENTES	0,00	0,00	0,00	0,00	0,00	0,00
RECEITAS DE CAPITAL	0,00	0,00	0,00	0,00	0,00	0,00
<b>SUBTOTAL DAS RECEITAS (III) = (I + II)</b>	<b>43.384.600,00</b>	<b>43.384.600,00</b>	<b>6.883.620,11</b>	<b>15,87</b>	<b>24.466.537,99</b>	<b>18.918.062,01</b>
<b>OPERAÇÕES DE CRÉDITO / REFINANCIAMENTO (IV)</b>						

OPERAÇÕES DE CRÉDITO INTERNAS									
Para refinanciamento da dívida mobiliária									
Para refinanciamento da dívida contratual									
OPERAÇÕES DE CRÉDITO EXTERNAS									
Para refinanciamento da dívida mobiliária									
Para refinanciamento da dívida contratual									
<b>SISTOTAL COM REFINANCIAMENTO (V) = (III + IV)</b>		43.384.600,00	43.384.600,00	6.883.620,11	15,87	24.466.537,99	56,39	18.918.062,01	
<b>DEFICIT (VI)</b>		-	-	-	-	0,00	-	-	
<b>TOTAL (VII) = (V+VI)</b>		43.384.600,00	43.384.600,00	6.883.620,11	15,87	24.466.537,99	-	-	
<b>SALDOS DE EXERCÍCIOS ANTERIORES</b> (utilizados para créditos adicionais) Superávit financeiro		-	-	-	-	0,00	-	-	
Reabertura de créditos adicionais		-	-	-	-	0,00	-	-	

DESPESAS ORÇAMENTÁRIAS	DOTAÇÃO INICIAL (d)	CRÉDITOS ADICIONAIS (e)	DOTAÇÃO ATUALIZADA (f)=(d+e)	DESPESAS EMPENHADAS		DESPESAS LIQUIDADAS		SALDO A LIQUIDAR (f-g)
				NO BIMESTRE	ATÉ O BIMESTRE	NO BIMESTRE	ATÉ O BIMESTRE (g)	
DESPESAS (exceto intr orçamentárias)(VIII)	43.384.600,00	0,00	43.384.600,00	1.784.320,93	35.687.641,44	6.432.710,23	21.974.294,23	50,85
DESPESAS CORRENTES	32.501.794,00	5.803.157,40	38.304.951,40	1.064.790,17	32.348.227,74	5.532.116,80	20.724.005,90	52,80
Pessoal e encargos so	19.762.594,00	-230.798,00	19.531.796,00	187.596,71	16.985.243,91	3.450.884,93	12.269.146,25	62,82
Outras despesas corre	12.739.200,00	6.033.955,40	18.773.155,40	877.193,46	15.363.078,83	2.081.231,87	7.954.859,65	42,37
DESPESAS DE CAPITAL	10.782.806,00	-5.803.157,40	4.979.648,60	719.530,76	3.339.418,70	920.593,43	1.750.288,33	35,15
Investimentos	9.800.747,00	-5.452.357,40	4.348.389,60	719.530,76	3.039.418,70	879.091,70	1.581.611,84	36,37
Inversões financeiras	547.059,00	-350.800,00	196.259,00	0,00	0,00	0,00	0,00	0,00
Amortização de dívida	435.000,00	0,00	435.000,00	0,00	300.000,00	41.501,73	168.676,49	38,78
Reserva de contingênci	100.000,00	0,00	100.000,00	0,00	0,00	0,00	0,00	0,00
DESPESAS (intra-orçamentárias) (IX)	0,00	0,00	0,00	0,00	0,00	0,00	0,00	0,00
DESPESAS CORRENTES	0,00	0,00	0,00	0,00	0,00	0,00	0,00	0,00
DESPESAS DE CAPITAL	0,00	0,00	0,00	0,00	0,00	0,00	0,00	0,00


SUBTOTAL DAS DESPESAS (A) = (VIII+IX)	43.384.600,00	0,00	43.384.600,00	1.784.320,93	35.687.641,44	6.452.710,23	21.974.294,23	50,65	21.410.305,77
ANORTIZAÇÃO DA DÍVIDA REFINANCIAMENTO (XI)									
ANORT. DA DÍVIDA INT Divida mobiliária									
Outras dívidas									
ANORT. DA DÍVIDA EXT Divida mobiliária									
Outras dívidas									
SUBTOTAL COM REFINANCI MENTO (XII) = (A+XI)	43.384.600,00	0,00	43.384.600,00	1.784.320,93	35.687.641,44	6.452.710,23	21.974.294,23	50,65	21.410.305,77
SUPERAVIT (XIII)	-	-	-	-	-	-	2.497.243,76	-	-
TOTAL (XIV) = (XII+XIII)	43.384.600,00	0,00	43.384.600,00	1.784.320,93	35.687.641,44	6.452.710,23	24.466.537,99	-	-

FONTE: SISTEMA: ASPEC INFORMATICA - UNIDADE RESPONSÁVEL: Prefeitura Municipal de Reriutaba - DATA DA EMISSÃO: 01/10/2014 - HORA DA EMISSÃO: 14:31:12

NOTAS: (\*) - No modelo da STN inexistente coluna para reduções de dotação. Por este motivo, as reduções foram deduzidas na própria coluna de 'créditos adicionais', motivo pelo qual esta coluna poderá conter valores negativos, não sendo portanto nenhum erro ser exibido valores negativos na coluna 'créditos adicionais'.

PREFEITURA MUNICIPAL DE RERIUTABA

Galeão Laumarturgo Lopes  
PREFEITO MUNICIPAL

  
VALOR ASS. E CONSULTORIA  
CONTÁBIL/S/S LTDA  
CNPJ: 10.490.579/0001-71

FUNÇÃO / SUBFUNÇÃO	DOTAÇÃO INICIAL	DOTAÇÃO ATUALIZADA	DESPESAS EMPENHADAS		DESPESAS LIQUIDADAS		% b/total b)	% (b/a)	SALDO A LIQUIDAR (a-b)
			NO BIMESTRE	ATÉ O BIMESTRE	NO BIMESTRE	ATÉ O BIMESTRE (b)			
<b>DESPESAS (EXCETO INTRA-ORÇAMENTÁRIAS) (C)</b>	<b>43.384.600,00</b>	<b>43.384.600,00</b>	<b>1.784.320,83</b>	<b>35.687.641,44</b>	<b>6.452.710,23</b>	<b>21.974.294,23</b>	<b>100,00</b>	<b>50,65</b>	<b>21.410.305,77</b>
LEGISLATIVA	1.278.820,00	1.278.820,00	0,00	0,00	0,00	0,00	0,00	0,00	1.278.820,00
Ação Legislativa	1.278.820,00	1.278.820,00	0,00	0,00	0,00	0,00	0,00	0,00	1.278.820,00
ADMINISTRAÇÃO	2.972.000,00	3.470.010,00	149.105,01	2.925.465,03	474.018,84	1.724.944,45	7,85	49,71	1.745.065,55
Administração Geral	2.452.000,00	3.010.000,00	135.118,11	2.573.187,47	439.353,66	1.548.802,86	7,05	51,46	1.461.197,14
Administração Financeira	520.000,00	460.010,00	13.986,90	352.277,56	34.625,18	176.141,59	0,80	38,29	283.868,41
SEGURANÇA PÚBLICA	318.000,00	348.300,00	320,00	307.350,62	57.930,00	201.701,33	0,92	57,88	146.798,67
Administração Geral	318.000,00	348.300,00	320,00	307.350,62	57.930,00	201.701,33	0,92	57,88	146.798,67
ASSISTÊNCIA SOCIAL	1.604.000,00	2.276.030,60	23.285,69	1.285.077,04	198.670,50	738.608,70	3,36	32,45	1.537.421,90
Administração Geral	204.000,00	654.000,00	0,00	488.827,67	111.440,09	423.378,63	1,94	65,04	228.621,37
ASSISTÊNCIA AO IDOSO	179.000,00	34.320,60	0,00	0,00	0,00	0,00	0,00	0,00	34.320,60
Assistência ao Portador de	179.000,00	34.320,60	0,00	0,00	0,00	0,00	0,00	0,00	34.320,60
ASSISTÊNCIA À CRIANÇA E AO	289.400,00	416.400,00	7.084,00	146.987,20	9.083,25	18.530,05	0,08	4,45	397.869,95
Assistência Comunitária	916.600,00	1.156.110,09	16.201,99	653.462,17	78.147,36	294.700,02	1,34	25,49	861.409,98
PREVIDÊNCIA SOCIAL	932.000,00	424.611,00	91.541,15	391.341,15	106.167,53	337.923,06	1,54	79,58	86.685,94
Previdência Básica	902.000,00	424.591,00	91.541,15	391.341,15	106.167,53	337.923,06	1,54	79,59	86.655,94
Previdência Especial	30.000,00	20,00	0,00	0,00	0,00	0,00	0,00	0,00	20,00
SAÚDE	9.646.800,00	11.264.654,00	462.926,43	9.952.714,70	1.502.406,88	4.844.423,23	22,05	43,01	6.420.240,77
Atenção Básica	6.047.000,00	7.176.532,00	316.478,41	6.278.033,42	997.667,49	3.314.173,35	14,17	43,39	4.862.358,65
Assistência Hospitalar e A	2.575.000,00	4.003.010,00	120.748,02	3.648.981,28	494.898,94	1.720.409,43	7,83	42,98	2.282.600,57
Supporte Profilático e Tera	84.800,00	2,00	0,00	0,00	0,00	0,00	0,00	0,00	84.800,00
Vigilância Sanitária	340.000,00	85.100,00	25.700,00	25.700,00	9.840,45	9.840,45	0,04	11,56	75.259,55
Vigilância Epidemiológica	600.000,00	20,00	0,00	0,00	0,00	0,00	0,00	0,00	20,00
EDUCAÇÃO	16.395.811,00	17.424.040,40	612.826,39	15.574.147,35	3.196.591,79	10.347.555,34	47,09	59,39	7.076.475,06
Alimentação e Nutrição	310.000,00	934.379,40	0,00	918.836,39	96.896,85	267.784,69	1,22	38,66	666.594,71
Ensino Fundamental	14.471.421,00	15.601.661,00	594.820,03	14.292.661,17	3.081.872,44	9.801.227,35	44,60	62,03	6.000.433,65
Ensino Médio	278.000,00	109.000,00	17.996,36	72.541,79	17.822,50	42.682,50	0,19	39,16	66.317,50
Ensino Profissional	1.000.000,00	151.000,00	0,00	0,00	0,00	0,00	0,00	0,00	151.000,00
Educação Infantil	190.800,00	50.800,00	0,00	0,00	0,00	0,00	0,00	0,00	50.800,00
Educação de Jovens e Adult	245.600,00	377.200,00	0,00	290.106,00	0,00	235.870,80	1,07	62,53	141.329,20

FUNÇÃO / SUBFUNÇÃO	DOTAÇÃO INICIAL	DOTAÇÃO ATUALIZADA (a)	DESPESAS EMPENHADAS		DESPESAS LIQUIDADAS		% b/total b	%	SALDO A LIQUIDAR (a-b)
			NO BIMESTRE	ATÉ O BIMESTRE	NO BIMESTRE	ATÉ O BIMESTRE (b)			
CULTURA	1.065.000,00	1.000.000,00	21.496,50	873.165,15	183.604,62	776.702,00	3,33	77,67	223.298,00
Administração Geral	280.000,00	767.300,00	21.496,50	703.630,15	74.434,62	634.887,00	2,89	82,76	132.213,00
Patrimônio Hist. Artístico	100.000,00	10.000,00	0,00	0,00	0,00	0,00	0,00	0,00	10.000,00
Difusão Cultural	685.000,00	222.900,00	0,00	169.535,00	109.170,00	141.815,00	0,65	63,62	81.085,00
URBANISMO	2.869.200,00	2.779.868,00	382.481,95	2.462.809,46	409.008,26	1.719.448,54	7,82	61,85	1.060.419,46
Administração Geral	848.000,00	1.415.168,00	1.112,28	1.310.555,87	176.770,34	838.355,90	3,82	59,24	376.812,16
Infra. Estrutura Urbana	763.200,00	316.700,00	193.154,29	305.284,40	44.022,56	728.231,14	0,58	40,49	188.468,86
Serviços Urbanos	1.278.000,00	1.048.000,00	188.215,38	846.969,19	188.215,36	752.861,50	3,43	71,86	295.138,50
HABITACÃO	385.000,00	45.000,00	0,00	0,00	0,00	0,00	0,00	0,00	45.000,00
Habitacão Rural	385.000,00	45.000,00	0,00	0,00	0,00	0,00	0,00	0,00	45.000,00
SAZAMENTO	1.488.000,00	172.997,00	4.780,00	13.512,24	8.450,00	13.512,24	0,06	7,81	159.484,76
Saneamento Básico Rural	150.000,00	40.000,00	0,00	0,00	0,00	0,00	0,00	0,00	40.000,00
Saneamento Básico Urbano	1.298.000,00	132.997,00	4.780,00	13.512,24	8.450,00	13.512,24	0,06	10,16	119.484,76
Ciência e Tecnologia	80.000,00	2.000,00	0,00	0,00	0,00	0,00	0,00	0,00	2.000,00
Desenvolvimento Tecnológico	80.000,00	2.000,00	0,00	0,00	0,00	0,00	0,00	0,00	2.000,00
AGRICULTURA	776.959,00	471.959,00	818,00	286.464,40	39.744,13	157.923,50	0,72	33,46	314.035,50
Administração Geral	402.000,00	372.000,00	818,00	286.464,40	39.744,13	157.923,50	0,72	42,45	214.076,50
Abastecimento	184.959,00	75.959,00	0,00	0,00	0,00	0,00	0,00	0,00	75.959,00
Extensão Rural	90.000,00	4.500,00	0,00	0,00	0,00	0,00	0,00	0,00	4.500,00
Investigação	100.000,00	28.000,00	0,00	0,00	0,00	0,00	0,00	0,00	28.000,00
COMÉRCIO E SERVIÇOS	234.000,00	204.600,00	1.750,00	150.560,08	22.193,28	94.147,81	0,43	46,02	110.452,19
Administração Geral	209.000,00	204.100,00	1.750,00	150.560,08	22.193,28	94.147,81	0,43	46,13	109.952,19
Turismo	25.000,00	500,00	0,00	0,00	0,00	0,00	0,00	0,00	500,00
ENERGIA	100.000,00	10.000,00	0,00	0,00	0,00	0,00	0,00	0,00	10.000,00
Energia Elétrica	100.000,00	10.000,00	0,00	0,00	0,00	0,00	0,00	0,00	10.000,00
TRANSPORTE	805.000,00	487.000,00	0,00	368.537,07	86.988,29	264.634,24	1,20	54,34	222.365,76
Administração Geral	165.000,00	165.000,00	0,00	100.000,00	75.393,33	98.877,66	0,45	59,92	66.127,34
Transporte Rodoviário	640.000,00	322.000,00	0,00	268.537,07	61.604,96	165.761,58	0,75	51,48	156.238,42
DESPORTE E LAZER	1.069.000,00	391.500,00	2.270,00	232.915,14	22.899,33	133.116,80	0,56	31,60	267.383,20
Administração Geral	225.000,00	206.000,00	2.270,00	157.112,14	22.899,33	89.446,80	0,41	43,42	116.553,20
Desporto de Bombardeio	85.000,00	121.000,00	0,00	75.703,40	0,00	34.272,00	0,16	28,32	86.728,00
Desporto Coletivo	759.000,00	44.500,00	0,00	0,00	0,00	0,00	0,00	0,00	44.500,00
ENCARGOS ESPECIAIS	1.225.000,00	1.233.000,00	30.719,81	863.181,61	144.026,78	629.040,99	2,86	51,02	603.959,01

FUNÇÃO / SUBFUNÇÃO	DOTAÇÃO INICIAL	DOTAÇÃO ATUALIZADA (a)	DESPESAS EMPENHADAS				DESPESAS LIQUIDADAS		% b/total b	% (b/a)	SALDO A LIQUIDAR (a-b)
			NO BIMESTRE		ATE O BIMESTRE		ATE O BIMESTRE (b)				
Serviço da dívida Interna	430.000,00	430.000,00	0,00	300.000,00	41.501,73	168.676,49	0,77	39,23	261.323,51		
Outras Transferências	450.000,00	450.000,00	0,00	351.038,92	70.197,48	268.739,00	1,22	59,72	181.261,00		
Outros Encargos Especiais	345.000,00	353.000,00	30.719,81	212.142,69	32.327,57	191.625,50	0,87	54,28	161.374,50		
RESERVA DE CONTINGENCIA	100.000,00	100.000,00	0,00	0,00	0,00	0,00	0,00	0,00	100.000,00		
Reserva de Contingência	100.000,00	100.000,00	0,00	0,00	0,00	0,00	0,00	0,00	100.000,00		
<b>DESPESAS (INTRA-ORÇAMENTARIAS) (II)</b>	<b>0,00</b>	<b>0,00</b>	<b>0,00</b>	<b>0,00</b>	<b>0,00</b>	<b>0,00</b>	<b>0,00</b>	<b>0,00</b>	<b>0,00</b>		
<b>TOTAL (III) = (I + II)</b>	<b>43.384.600,00</b>	<b>43.384.600,00</b>	<b>1.784.320,93</b>	<b>35.687.641,44</b>	<b>6.452.710,23</b>	<b>21.974.294,23</b>	<b>100,00</b>	<b>50,65</b>	<b>21.410.305,77</b>		

FONTE: SISTEMA: Aspec Informática - UNIDADE RESPONSÁVEL: Prefeitura Municipal de Reriutaba - DATA DA EMISSÃO: 01/10/2014 - HORA DA EMISSÃO: 14:33:12

PREFEITURA MUNICIPAL DE RERIUTABA  
Galeno Faumarttugo Lopes  
PREFEITO MUNICIPAL

VALOR ASS. E CONSULTORIA  
CONTÁBIL S/S LTDA  
CNPJ: 10.490.579/0001-71

ESPECIFICAÇÃO	EVOLUÇÃO DA RECEITA REALIZADA NOS ÚLTIMOS 12 MESES											
	Set/2013	Out/2013	Nov/2013	Dez/2013	Jan/2014	Feb/2014	Mar/2014	Abr/2014	Mai/2014	Jun/2014	Jul/2014	Agô/2014
<b>RECEITAS CORRENTES (I)</b>	3.315.966,20	2.432.680,27	4.462.159,58	4.019.389,59	3.314.477,56	3.527.195,97	3.091.552,18	2.200.212,44	4.152.996,85	3.708.802,97	2.951.264,71	3.143.497,62
<b>Receita tributária</b>	306.101,19	42.154,92	46.829,66	229.733,36	41.797,22	40.074,73	42.142,70	42.759,47	43.253,88	38.655,85	55.133,87	53.027,34
IPTU	229,15	0,00	0,00	2.148,60	0,00	0,00	0,00	0,00	0,00	0,00	0,00	0,00
ISS	41.781,46	12.379,40	15.467,81	38.480,01	9.885,44	12.054,35	42.142,70	42.759,47	43.253,88	38.655,85	55.133,87	53.027,34
ITBI	1.676,00	1.380,00	1.130,00	19.054,19	2.225,00	1.710,00	0,00	0,00	0,00	0,00	0,00	0,00
IRRF	262.401,22	28.345,52	31.981,75	161.606,00	29.036,78	25.360,38	0,00	0,00	0,00	0,00	0,00	0,00
<b>Outras receitas tributárias</b>	564,36	50,00	250,00	5.444,56	550,00	950,00	0,00	0,00	0,00	0,00	0,00	0,00
<b>Receita de contribuições</b>	11.216,13	14.797,63	17.826,96	14.394,31	18.844,64	14.409,99	0,00	0,00	0,00	0,00	0,00	0,00
<b>Receita patrimonial</b>	9.505,20	10.868,74	15.116,69	21.681,98	14.780,69	20.701,97	0,00	0,00	0,00	0,00	0,00	0,00
<b>Receita de serviços</b>	0,00	0,00	0,00	0,00	0,00	0,00	0,00	0,00	0,00	0,00	0,00	0,00
<b>Transferências correntes</b>	2.988.001,86	2.363.766,18	2.691.053,01	3.678.995,40	3.202.620,17	3.443.839,88	0,00	0,00	0,00	0,00	0,00	0,00
Cota-parte do FPM	848.759,41	848.763,46	1.180.617,72	1.781.093,14	1.445.476,77	1.543.504,37	0,00	0,00	0,00	0,00	0,00	0,00
Cota-parte do ICMS	372.597,58	369.860,88	312.890,82	398.347,66	403.991,83	353.549,73	0,00	0,00	0,00	0,00	0,00	0,00
Cota-parte do IPVA	3.561,50	3.745,65	3.707,84	3.683,83	39.009,07	94.678,90	0,00	0,00	0,00	0,00	0,00	0,00
Cota-parte do ITR	255,84	969,77	101,48	5,96	6,49	0,00	0,00	0,00	0,00	0,00	0,00	0,00
Transferências de LC 87/96	1.267,48	1.267,48	1.267,48	1.267,48	1.463,77	1.463,77	0,00	0,00	0,00	0,00	0,00	0,00
Transferências de LC 61/89	904,80	967,23	1.072,91	1.146,71	1.156,00	978,69	0,00	0,00	0,00	0,00	0,00	0,00
Transferências do Fundeb	712.953,49	760.727,79	794.719,19	883.429,23	974.114,20	1.218.369,07	0,00	0,00	0,00	0,00	0,00	0,00
Outras transferências correntes	1.097.713,16	377.463,92	396.684,57	610.021,39	337.432,04	231.295,35	0,00	0,00	0,00	0,00	0,00	0,00
<b>Outras receitas correntes</b>	1.140,82	1.092,80	1.669.379,27	74.684,54	36.434,84	8.169,40	0,00	0,00	0,00	0,00	0,00	0,00
<b>DEDUÇÕES (II)</b>	224.414,02	232.467,83	289.162,73	310.786,62	363.212,85	383.698,35	0,00	0,00	0,00	0,00	0,00	0,00
<b>ded. de receita para formação do Fundeb</b>	224.414,02	232.467,83	289.162,73	310.786,62	363.212,85	383.698,35	0,00	0,00	0,00	0,00	0,00	0,00
<b>RECEITA CORRENTE LÍQUIDA (III)=(I-II)</b>	3.091.552,18	2.200.212,44	4.152.996,85	3.708.802,97	2.951.264,71	3.143.497,62	3.091.552,18	2.200.212,44	4.152.996,85	3.708.802,97	2.951.264,71	3.143.497,62

ESPECIFICAÇÃO	EVOLUÇÃO DA RECEITA REALIZADA NOS ÚLTIMOS 12 MESES												TOTAL (ÚLTIMOS 12 MESES)	PREVISÃO ATUALIZADA EXERCÍCIO
	Mar/2014	Abr/2014	Mai/2014	Jun/2014	Jul/2014	Agô/2014								
<b>RECEITAS CORRENTES (I)</b>	2.559.209,46	3.045.541,74	3.635.150,41	2.660.076,63	2.608.767,31	2.913.727,98	38.454.342,70	43.991.738,00						
<b>Receita tributária</b>	42.142,70	42.759,47	43.253,88	38.655,85	55.133,87	53.027,34	983.665,19	661.000,00						
IPTU	0,00	0,00	0,00	0,00	0,00	0,00	3.027,69	15.000,00						
ISS	16.357,83	11.931,02	14.395,91	9.543,30	8.737,79	21.414,40	211.978,62	220.000,00						
ITBI	1.688,33	3.368,00	1.504,11	3.757,17	14.281,64	4.112,16	55.836,60	10.000,00						



IRRF	23.446,54	27.435,45	27.053,86	30.534,50	26.845,78	702.153,16	405.000,00
Outras receitas tributárias	650,00	25,00	300,00	930,00	585,00	10.648,92	11.000,00
Receita de contribuições	13.709,56	9.986,35	13.068,93	15.315,51	0,00	155.131,61	309.918,00
Receita patrimonial	17.602,79	110.073,60	22.161,51	26.246,81	18.718,48	306.727,01	217.500,00
Receita de serviços	0,00	0,00	0,00	0,00	0,00	0,00	37.000,00
Transferências correntes	2.480.011,58	2.615.116,35	3.448.071,33	2.478.568,86	2.841.791,39	35.018.986,73	42.628.568,00
Cota-parte do FPM	915.599,17	1.045.002,30	1.392.594,04	896.969,36	1.089.665,17	14.032.336,56	15.528.690,00
Cota-parte do ICMS	397.506,93	382.483,84	207.185,43	393.024,23	389.516,32	4.300.881,03	3.570.000,00
Cota-parte do IPVA	27.243,00	33.047,29	186.249,91	7.935,21	7.009,69	416.185,07	310.600,00
Cota-parte do ITR	25,25	0,00	13,93	37,50	41,42	1.470,29	2.000,00
Transferências da LC 87/96	0,00	1.463,77	1.463,77	1.463,77	1.463,77	15.316,31	20.000,00
Transferências da LC 61/89	956,32	1.042,77	1.134,19	1.109,76	1.143,92	12.693,55	3.000,00
Transferências do Fundef	296.046,33	745.870,53	1.357.218,27	761.728,24	814.565,86	10.608.588,98	10.572.290,00
Outras transferências correntes	342.634,58	616.205,85	302.211,79	416.250,79	538.385,15	5.631.514,94	12.618.600,00
Outras receitas correntes	5.742,83	67.603,97	86.594,66	33.502,26	190,86	1.388.826,16	144.700,00
DEDUÇÕES (II)	253.916,51	278.548,38	344.386,88	246.528,97	284.321,71	3.483.309,91	3.887.138,00
ded. de receita para formação do Fundef	253.916,51	278.548,38	344.386,88	246.528,97	284.321,71	3.483.309,91	3.887.138,00
<b>RECEITA CORRENTE LÍQUIDA (III)=(I-II)</b>	<b>2.305.292,95</b>	<b>2.766.993,36</b>	<b>3.270.763,53</b>	<b>2.362.238,34</b>	<b>2.629.406,27</b>	<b>34.971.052,79</b>	<b>40.104.600,00</b>

FONTE: SISTEMA: ASPEC INFORMÁTICA - UNIDADE RESPONSÁVEL: Prefeitura Municipal de Rerutaba - DATA DA EMISSÃO: 01/10/2014 - HORA DA EMISSÃO: 14:34:31

PREFEITURA MUNICIPAL DE RERUTABA  
 Galeno Taumaturgo Lopes  
 PREFEITO MUNICIPAL

Valdir Assis e Consultoria  
 CONTABIL S/S LTDA  
 CNPJ: 10.490.579/0001-71

DÍVIDA FISCAL LÍQUIDA	S A L D O S			R\$ 1,00
	EM 31/DEZ/2013 (a)	EM MAY/14 a JUN/14 (b)	EM JUL/14 a AGO/14 (c)	
	DÍVIDA CONSOLIDADA (I)	6.369.482,71	6.242.307,95	
DEDUÇÕES (II)	0,00	0,00	0,00	
Disponibilidade de caixa bruta	2.210.479,23	2.602.378,44	3.531.797,12	
Demais haveres financeiros	884.800,50	895.624,72	882.412,81	
(-) Restos a pagar processados (exceto precatórios)	3.504.817,38	4.001.365,77	4.792.978,44	
DÍVIDA CONSOLIDADA LÍQUIDA (III) = (I - II)	6.369.482,71	6.242.307,95	6.200.806,22	
RECEITAS DE PRIVATIVAÇÕES (IV)	0,00	0,00	0,00	
PASSIVOS RECONHECIDOS (V)	0,00	0,00	0,00	
DÍVIDA FISCAL LÍQUIDA (VI) = (III + IV - V)	6.369.482,71	6.242.307,95	6.200.806,22	
RESULTADO NOMINAL	PERÍODO DE REFERÊNCIA			
	NO BIMESTRE (c-b)	ATÉ BIMESTRE (c-a)		
VALOR	-41.501,73	-168.676,49		
DISCRIMINAÇÃO DA META FISCAL	VALOR CORRENTE			
META DO RESULTADO NOMINAL FIXADA NO ANEXO DE METAS FISCAIS DA LDO PARA O EXERCÍCIO DE REFERÊNCIA	685.411,71			

REGIME PREVIDENCIÁRIO

DÍVIDA FISCAL LÍQUIDA PREVIDENCIÁRIA	S A L D O S		
	EX 31/DEZ/2013 (a)	EX MAY/14 a JUN/14 (b)	EX JUL/14 a AGO/14 (c)
DÍVIDA CONSOLIDADA PREVIDENCIÁRIA (VII)	0,00	0,00	0,00
Passivo atuarial	0,00	0,00	0,00
Debits devidas	0,00	0,00	0,00
DEDUÇÕES (VIII)	0,00	0,00	0,00
Disponibilidade de caixa bruta	0,00	0,00	0,00
Investimentos	0,00	0,00	0,00
Debits haveres financeiros	0,00	0,00	0,00
(-) Restos a pagar processados	0,00	0,00	0,00
DÍVIDA CONSOLIDADA LÍQUIDA PREVIDENCIÁRIA (IX) = (VII - VIII)	0,00	0,00	0,00
PASSIVOS RECONHECIDOS (X)	0,00	0,00	0,00
DÍVIDA FISCAL LÍQUIDA PREVIDENCIÁRIA (XI) = (IX - X)	0,00	0,00	0,00

FONTE: SISTEMA: Aspec Informática - UNIDADE RESPONSÁVEL: Prefeitura Municipal de Reritiba - DATA DA EMISSÃO: 01/10/2014 - HORA DA EMISSÃO: 14:39:15

Nota - O valor do item 'II' somente será preenchido se for positivo.  
 - O valor do item 'VIII' somente será preenchido se for positivo.

PREFEITURA MUNICIPAL DE RERITIBA  
 Galeno Guimarães Lopes  
 PREFEITO MUNICIPAL

Francisco Juliano de Azevedo  
 PROFISSIONAL RESPONSÁVEL  
 CONTABIL S/S LTDA  
 CNPJ: 10.480.579/0001-71

RREO - ANEXO 6 (LRF, Art. 53, inciso III)

R\$ 1,00

RECEITAS PRIMÁRIAS	PREVISÃO ATUALIZADA	RECEITAS REALIZADAS		
		NO BIMESTRE	ATÉ O BIMESTRE	ATÉ O BIMESTRE ANO ANTERIOR
<b>RECEITAS PRIMÁRIAS CORRENTES (I)</b>	39.891.100,00	4.946.679,32	21.568.113,94	19.199.868,86
Receita tributária	561.000,00	108.161,21	356.645,06	58.853,49
IPTU	15.000,00	719,94	219,94	0,00
ISS	220.000,00	30.132,19	104.320,04	47.997,64
ITBI	10.000,00	18.393,60	32.646,41	7.165,00
IRRF	405.000,00	57.380,28	214.818,67	0,00
Outras receitas tributárias	11.000,00	1.515,00	4.340,00	3.690,85
Receita de contribuições	309.958,00	15.315,51	97.902,58	113.627,34
Outras receitas de contribuição	309.958,00	15.315,51	97.902,58	113.627,34
Receita patrimonial líquida	4.000,00	0,00	0,00	0,00
Receita patrimonial	217.500,00	44.965,29	245.554,41	64.077,26
(-) Aplicações financeiras	213.500,00	44.965,29	245.554,41	64.077,26
Transferências correntes	4.789.509,48	4.789.509,48	20.870.687,57	18.964.056,08
Cota-parte do IPI	12.472.957,00	1.589.307,67	7.498.493,66	6.878.770,77
Cota-parte do ICMS	2.856.000,00	652.117,14	2.396.727,41	2.007.126,92
Convênios	2.620.000,00	155.398,90	155.398,90	196.951,40
Outras transferências correntes	20.840.490,00	2.392.685,77	10.820.067,60	9.881.206,99
Desaís receitas correntes	176.700,00	33.693,12	247.678,73	63.341,95
Dívida ativa	61.000,00	242,96	38.415,77	35.203,15
Diversas receitas correntes	115.700,00	33.450,16	204.262,96	28.138,80
<b>RECEITAS DE CAPITAL (II)</b>	3.280.000,00	1.891.975,50	2.648.869,64	309.985,83
Operações de crédito (III)	0,00	0,00	0,00	0,00
Aportação de empréstimos (IV)	0,00	0,00	0,00	0,00
Alienação de bens (V)	10.000,00	0,00	0,00	0,00
Transferências de Capital	3.270.000,00	1.891.975,50	2.648.869,64	309.985,83
Convênios	36.000,00	36.000,00	429.760,00	0,00
Outras transferências de Capital	3.234.000,00	1.855.975,50	2.219.109,64	309.985,83
<b>RECEITAS PRIMÁRIAS DE CAPITAL (VI)= (II - III - IV - V)</b>	3.270.000,00	1.891.975,50	2.648.869,64	309.985,83
<b>RECEITA PRIMÁRIA TOTAL (VII)= (I + IV)</b>	43.161.100,00	6.838.654,82	24.216.983,58	19.509.854,69


DESPESAS PRELIMINARES	DOTAÇÃO ATUALIZADA		DESPESAS EXECUTADAS		DESP. LIQUIDADAS
	DESPESAS LIQUIDADAS		DESP. LIQUIDADAS		
	NO BIMESTRE	ATE O BIMESTRE	ATE O BIMESTRE	ATÉ O BIMESTRE DO ANO ANTERIOR	
DESPESAS CORRENTES (VIII)	38.304.931,40	5.532.116,80	20.224.003,90	17.058.563,91	
Pessoal e encargos sociais	19.531.796,00	3.450.884,93	12.260.146,25	11.439.273,65	
Juros e encargos da dívida (IX)	0,00	0,00	0,00	0,00	
Outras despesas correntes	18.773.135,40	2.081.231,87	7.954.859,65	5.619.290,26	
DESPESAS PRIMÁRIAS CORRENTES (X) = (VIII - IX)	38.304.931,40	5.532.116,80	20.224.003,90	17.058.563,91	
DESPESAS DE CAPITAL (XI)	4.979.648,60	920.593,43	1.750.288,33	621.439,24	
Investimentos	4.346.389,60	879.091,70	1.581.611,84	410.169,31	
Inversões financeiras	196.259,00	0,00	0,00	0,00	
Concessão de empréstimos (XII)	0,00	0,00	0,00	0,00	
Aquisição de título de capital já integralizado (XIII)	0,00	0,00	0,00	0,00	
Despesas com títulos de capital já integralizado (XIII)	196.259,00	0,00	0,00	0,00	
Despesas com títulos de capital já integralizado (XIII)	435.000,00	0,00	0,00	0,00	
Amortização de dívida (XIV)	41.501,73	41.501,73	168.676,49	211.269,93	
DESPESAS PRIMÁRIAS DE CAPITAL (XV) = (XI - XII - XIII - XIV)	4.346.389,60	879.091,70	1.581.611,84	410.169,31	
Reserva de contingência (XVI)	100.000,00	0,00	0,00	0,00	
Reserva do APPS (XVII)	0,00	0,00	0,00	0,00	
DESPESA PRIMÁRIA TOTAL (XVIII) = (X + XV + XVI + XVII)	42.949.600,00	6.413.208,50	21.805.617,74	17.468.733,22	
RESULTADO PRIMÁRIO (XIX) = (VII - XVIII)	211.500,00	427.446,32	2.411.365,84	2.041.121,47	
SALDOS DE EXERCÍCIOS ANTERIORES	-	-	-	-	

DESCRIÇÃO DA META FISCAL	VALOR CORRENTE
META DE RESULTADO PRIMÁRIO FIXADA NO ANEXO DE METAS FISCAIS DA LDO PARA O EXERCÍCIO DE REFERÊNCIA	761.024,00

FONTE: SISTEMA: ASPEC INFORMATICA - UNIDADE RESPONSÁVEL: Prefeitura Municipal de Rejtubaba - DATA DA EMISSÃO: 01/10/2014 - HORA DA EMISSÃO: 14:40:05

RELATÓRIO RESUMIDO DA EXECUÇÃO ORÇAMENTÁRIA  
DEMONSTRATIVO DO RESULTADO PRIMÁRIO  
ORÇAMENTOS FISCAL E DA SEGURIDADE SOCIAL  
4º Bimestre de 2014 (Junho a Agosto)

  
Gáetano Laumartigo Lopes  
PREFEITO MUNICIPAL

  
VALOR ASS. E CONSULTORIA  
CONTÁBIL S/S LTDA  
CNPJ: 10.490.579/0001-71

RELATÓRIO RESUMIDO DA EXECUÇÃO ORÇAMENTÁRIA  
DEMONSTRATIVO DOS RESTOS A PAGAR  
POR PODER E ÓRGÃO  
ORÇAMENTOS FISCAL E DA SEGURIDADE SOCIAL  
4º bimestre de 2014 (Julho a Agosto)

REDO - ANEXO 7 (LRF, ART 53, INCISO V)

R\$ 1,00

PODER / ÓRGÃO	RESTOS A PAGAR PROCESSADOS				RESTOS A PAGAR NÃO PROCESSADOS				A PAGAR	
	INSCRITOS		CANCELADOS	PAGOS	INSCRITOS		CANCELADOS	PAGOS		
	EM EXERCÍCIOS ANTERIORES	EM 31 DE DEZ. EXERC. ANTERIOR			EM EXERCÍCIOS ANTERIORES	EM 31 DE DEZ. EXERC. ANTERIOR				
<b>RESTOS A PAGAR (EXCETO INTRA-ORÇAMENTÁRIO (I))</b>	1.695.034,98	3.468.886,27	0,00	3.229.082,35	1.934.638,90	4.289.501,46	3.280.211,21	1.659.103,87	0,00	5.910.608,80
<b>Executivo</b>	1.695.034,98	3.468.886,27	0,00	3.229.082,35	1.934.638,90	4.289.501,46	3.280.211,21	1.659.103,87	0,00	5.910.608,80
2004-SECRETARIA DE FINANÇAS	61.837,50	0,00	0,00	0,00	61.837,50	0,00	0,00	0,00	0,00	0,00
2004-SECRETARIA DE EDUCAÇÃO	33.460,40	0,00	0,00	0,00	33.460,40	0,00	0,00	0,00	0,00	0,00
2004-FA. P.A. DE MAN. E DES. DO ENS. FUND.-F	345.697,32	0,00	0,00	0,00	345.697,32	0,00	0,00	0,00	0,00	0,00
2004-FUNDO MUNICIPAL DE SAÚDE	100.884,00	0,00	0,00	0,00	100.884,00	0,00	0,00	0,00	0,00	0,00
2004-SEC.DE INFRA-ESTRUTURA E MEIO AMBI	13.259,86	0,00	0,00	0,00	13.259,86	0,00	0,00	0,00	0,00	0,00
2005-CABINETE DO PREFEITO	500,00	0,00	0,00	0,00	500,00	0,00	0,00	0,00	0,00	0,00
2005-SECRETARIA DE ADMINISTRAÇÃO	7.703,03	0,00	0,00	0,00	7.703,03	0,00	0,00	0,00	0,00	0,00
2005-SECRETARIA DE FINANÇAS	45.123,66	0,00	0,00	0,00	45.123,66	0,00	0,00	0,00	0,00	0,00
2005-SECRETARIA DE EDUCAÇÃO	8.876,50	0,00	0,00	0,00	8.876,50	0,00	0,00	0,00	0,00	0,00
2005-SECRETARIA DE SAÚDE	111,00	0,00	0,00	0,00	111,00	0,00	0,00	0,00	0,00	0,00
2005-SECRETARIA DO DESENVOLVIMENTO ECONO	9.155,02	0,00	0,00	0,00	9.155,02	0,00	0,00	0,00	0,00	0,00
2005-SEC.DE INFRA-ESTRUTURA E MEIO AMBI	48.000,00	0,00	0,00	0,00	48.000,00	0,00	0,00	0,00	0,00	0,00
2006-CABINETE DO PREFEITO	12.902,28	0,00	0,00	0,00	12.902,28	0,00	0,00	0,00	0,00	0,00
2006-SECRETARIA DE ADMINISTRAÇÃO	1.552,00	0,00	0,00	0,00	1.552,00	0,00	0,00	0,00	0,00	0,00
2006-SECRETARIA DE EDUCAÇÃO	16.106,03	0,00	0,00	0,00	16.106,03	0,00	0,00	0,00	0,00	0,00
2006-FUNDO MUNICIPAL DE EDUCAÇÃO	14.448,75	0,00	0,00	0,00	14.448,75	0,00	0,00	0,00	0,00	0,00
2006-SECRETARIA DE SAÚDE	2.050,17	0,00	0,00	0,00	2.050,17	0,00	0,00	0,00	0,00	0,00
2006-SECRETARIA DE DESENVOLVIMENTO SOCIA	3,00	0,00	0,00	0,00	3,00	0,00	0,00	0,00	0,00	0,00
2006-FUNDO MUNICIPAL DE ASSISTENCIA SOCI	948,00	0,00	0,00	0,00	948,00	0,00	0,00	0,00	0,00	0,00
2006-SECRETARIA DO DESENVOLVIMENTO ECONO	27.519,36	0,00	0,00	0,00	27.519,36	60.006,13	0,00	0,00	0,00	60.006,13
2006-SEC.DE INFRA-ESTRUTURA E MEIO AMBI	964,61	0,00	0,00	0,00	964,61	0,00	0,00	0,00	0,00	0,00
2006-SEC.DA JUVENTUDE, CULTURA E DESPORT	448,00	0,00	0,00	0,00	448,00	0,00	0,00	0,00	0,00	0,00
2007-CABINETE DO PREFEITO	1.875,00	0,00	0,00	0,00	1.875,00	0,00	0,00	0,00	0,00	0,00
2007-SECRETARIA DE ADMINISTRAÇÃO	2.776,47	0,00	0,00	0,00	2.776,47	0,00	0,00	0,00	0,00	0,00
2007-FUNDO MUNICIPAL DE EDUCAÇÃO	2.728,44	0,00	0,00	0,00	2.728,44	0,00	0,00	0,00	0,00	0,00
2007-SECRETARIA DE SAÚDE	1.956,29	0,00	0,00	0,00	1.956,29	0,00	0,00	0,00	0,00	0,00
2007-SECRETARIA DE DESENVOLVIMENTO SOCIA	12,01	0,00	0,00	0,00	12,01	0,00	0,00	0,00	0,00	0,00




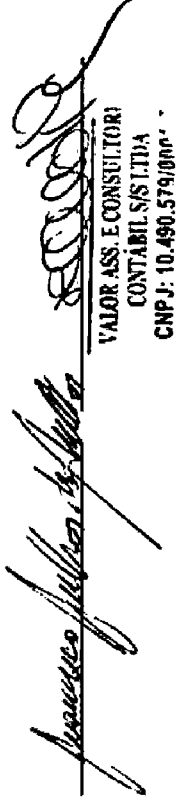






RELATÓRIO RESUMIDO DA EXECUÇÃO ORÇAMENTÁRIA  
DEMONSTRATIVO DOS RESTOS A PAGAR  
POR PODER E ÓRGÃO  
ORÇAMENTOS FISCAL E DA SEGURIDADE SOCIAL  
4º Bimestre de 2014 (Julho e Agosto)

  
Galesio Taumaturgo Lopes  
PREFEITO MUNICIPAL

  
Francisco Juliano de Sousa  
VALOR ASS. E CONSULTORI  
CONTABIL.S/ST.TDA  
CNPJ: 10.490.579/0001

RREO - ANEXO VIII (Lei 9.394/1996, Art.72)

R\$ 1,00

RECEITAS DO ENSINO

RECEITA RESULTANTE DE IMPOSTOS	PREVISÃO INICIAL	PREVISÃO ATUALIZADA (a)	RECEITAS REALIZADAS		%
			NO BIMESTRE	ATÉ O BIMESTRE (b)	
					(c) = (b/a)x100
<b>1 - RECEITAS DE IMPOSTOS</b>	707.000,00	707.000,00	106.889,17	390.920,83	55,29
1.1 - Receita resultante do imposto sobre a Propriedade Predial e Territorial Urbana - IPTU	72.000,00	72.000,00	962,90	39.135,71	54,36
1.1.1 - IPTU	15.000,00	15.000,00	719,94	719,94	4,80
1.1.2 - Multa, juros de mora e outros encargos do IPTU	1.000,00	1.000,00	0,00	0,00	0,00
1.1.3 - Dívida ativa do IPTU	55.000,00	55.000,00	242,96	38.415,77	69,85
1.1.4 - Multa, juros de mora, atualização monetária e outros encargos da dívida ativa do IPTU	1.000,00	1.000,00	0,00	0,00	0,00
1.1.5 - Deduções da receita do IPTU	0,00	0,00	0,00	0,00	0,00
1.2 - Receita resultante do imposto sobre transmissão 'inter vivos' - ITBI	10.000,00	10.000,00	18.393,80	32.646,41	326,46
1.2.1 - ITBI	10.000,00	10.000,00	18.393,80	32.646,41	326,46
1.2.2 - Multa, juros de mora e outros encargos do ITBI	0,00	0,00	0,00	0,00	0,00
1.2.3 - Dívida ativa do ITBI	0,00	0,00	0,00	0,00	0,00
1.2.4 - Multa, juros de mora, atualização monetária e outros encargos da dívida ativa do ITBI	0,00	0,00	0,00	0,00	0,00
1.2.5 - Deduções da receita do ITBI	0,00	0,00	0,00	0,00	0,00
1.3 - Receita resultante do imposto sobre serviços de qualquer natureza - ISS	220.000,00	220.000,00	30.152,19	104.320,04	47,32
1.3.1 - ISS	220.000,00	220.000,00	30.152,19	104.320,04	47,32
1.3.2 - Multa, juros de mora e outros encargos do ISS	0,00	0,00	0,00	0,00	0,00
1.3.3 - Dívida ativa do ISS	0,00	0,00	0,00	0,00	0,00
1.3.4 - Multa, juros de mora, atualização monetária e outros encargos da dívida ativa do ISS	0,00	0,00	0,00	0,00	0,00
1.3.5 - Deduções da receita do ISS	0,00	0,00	0,00	0,00	0,00
1.4 - Receita resultante do imposto de renda retido na fonte - IRRF	405.000,00	405.000,00	57.380,98	214.818,67	53,04
1.4.1 - IRRF	405.000,00	405.000,00	57.380,98	214.818,67	53,04
1.4.2 - Multa, juros de mora e outros encargos do IRRF	0,00	0,00	0,00	0,00	0,00
1.4.3 - Dívida ativa do IRRF	0,00	0,00	0,00	0,00	0,00
1.4.4 - Multa, juros de mora, atualização monetária e outros encargos da dívida ativa do IRRF	0,00	0,00	0,00	0,00	0,00
1.4.5 - Deduções da receita do IRRF	0,00	0,00	0,00	0,00	0,00

	PREVISÃO INICIAL	PREVISÃO ATUALIZADA (a)	RECEITAS REALIZADAS		(c) = (b/a)x100
			NO BIMESTRE	ATÉ O BIMESTRE (b)	
1.5 - Receita resultante do imposto territorial rural - ITR	0,00	0,00	0,00	0,00	0,00
1.5.1 - ITR	0,00	0,00	0,00	0,00	0,00
1.5.2 - Multa, juros de mora e outros encargos do ITR	0,00	0,00	0,00	0,00	0,00
1.5.3 - Dívida ativa do ITR	0,00	0,00	0,00	0,00	0,00
1.5.4 - Multa, juros de mora, atualização monetária e outros encargos da dívida ativa do ITR	0,00	0,00	0,00	0,00	0,00
1.5.5 - Deduções da receita do ITR	0,00	0,00	0,00	0,00	0,00
2 - RECEITA DE TRANSFERÊNCIAS CONSTITUCIONAIS E LEGAIS	19.435.690,00	19.435.690,00	2.789.430,12	12.690.775,70	65,30
2.1 - Cota parte do FPM	15.528.690,00	15.528.690,00	1.888.634,33	9.373.116,83	60,36
2.1.1 - Parcela referente à CF, art. 159, I, alínea b	15.528.690,00	15.528.690,00	1.888.634,33	9.373.116,83	60,36
2.1.2 - Parcela referente à CF, art. 159, I, alínea d	0,00	0,00	0,00	0,00	0,00
2.2 - Cota parte do ICMS	3.570.000,00	3.570.000,00	782.540,35	2.897.189,09	81,15
2.3 - ICMS - desoneração - L.C. 87/1996	20.000,00	20.000,00	2.921,34	10.246,39	51,23
2.4 - Cota parte IPI - Exportação	5.000,00	5.000,00	2.253,68	8.601,90	172,04
2.5 - Cota parte ITR	2.000,00	2.000,00	78,97	137,74	6,88
2.6 - Cota parte IPVA	310.000,00	310.000,00	14.994,90	401.484,25	129,51
2.7 - Cota parte IOF-ouro	0,00	0,00	0,00	0,00	0,00
3 - TOTAL DA RECEITA DE IMPOSTOS (1 + 2)	20.142.690,00	20.142.690,00	2.896.319,79	13.081.696,53	64,95
4 - RECEITAS DE APLICAÇÃO FINANCEIRA DE OUTROS RECURSOS DE IMPOSTOS VINCULADOS AO ENSINO	0,00	0,00	0,00	0,00	0,00
5 - RECEITAS DE TRANSFERÊNCIAS DO FNDE	1.820.000,00	1.820.000,00	265.632,92	750.145,13	41,22
5.1 - Transferências do salário-educação	350.000,00	350.000,00	73.031,04	303.231,36	86,64
5.2 - Outras transferências do FNDE	1.470.000,00	1.470.000,00	191.453,67	441.837,86	29,98
5.3 - Aplicação financeira dos recursos do FNDE	0,00	0,00	1.128,21	15.076,71	0,00
6 - RECEITAS DE TRANSFERÊNCIAS DE CONVÊNIOS	420.000,00	420.000,00	1.911.201,59	2.128.225,30	506,27
6.1 - Transferências de convênios	420.000,00	420.000,00	1.897.001,50	2.100.998,20	500,24
6.2 - Aplicação financeira dos recursos de convênios	0,00	0,00	14.200,09	25.227,10	0,00
7 - RECEITA DE OPERAÇÕES DE CRÉDITO	0,00	0,00	0,00	0,00	0,00
8 - OUTRAS RECEITAS PARA FINANCIAMENTO DO ENSINO	0,00	0,00	508,88	508,88	0,00
9 - TOTAL DAS RECEITAS ADICIONAIS PARA FINANCIAMENTO DO ENSINO (4+5+6+7+8)	2.240.000,00	2.240.000,00	2.177.323,49	2.876.979,31	128,44

*[Handwritten signature]*

FUNDEB

RECEITAS DO FUNDEB	PREVISÃO INICIAL	PREVISÃO ATUALIZADA (a)	RECEITAS REALIZADAS		
			NO BIMESTRE	ATÉ O BIMESTRE (b)	% (c) = (b/a)x100
10 - RECEITAS DESTINADAS AO FUNDEB	3.887.138,00	3.887.138,00	530.850,68	2.426.478,71	62,42
10.1 - Cota-parte FPM destinado ao Fundeb (20% de 2.1.1)	3.105.738,00	3.105.738,00	397.326,86	1.874.623,17	60,36
10.2 - Cota-parte ICMS destinado ao Fundeb (20% de 1.2)	714.000,00	714.000,00	130.423,41	500.461,68	70,09
10.3 - Cota-parte ICMS-desoneração destinado ao Fundeb (20% de 2.3)	4.000,00	4.000,00	585,50	2.049,75	51,23
10.4 - Cota-parte IPI destinado ao Fundeb (20% de 2.4)	1.000,00	1.000,00	0,00	0,00	0,00
10.5 - Cota-parte ITR destinado ao Fundeb (20% de (1.5 + 2.5))	400,00	400,00	15,78	77,43	6,86
10.6 - Cota-parte IPVA destinado ao Fundeb (20% de 2.6)	62.000,00	62.000,00	2.499,13	49.317,18	79,82
11 - RECEITAS RECEBIDAS DO FUNDEB	10.572.290,00	10.572.290,00	1.589.602,71	7.583.150,50	71,75
11.1 - Transferência de recursos do Fundeb	6.713.420,00	6.713.420,00	1.246.963,74	5.633.289,79	83,70
11.2 - Complementação da União ao Fundeb	3.798.870,00	3.798.870,00	329.228,36	1.821.589,49	47,95
11.3 - Receita de aplicação financeira dos recursos do Fundeb	0,00	0,00	13.308,11	128.331,22	0,00
12 - RESULTADO LÍQUIDO DAS TRANSFERÊNCIAS DO FUNDEB (11.1 - 10)	2.886.282,00	2.886.282,00	716.115,06	3.208.771,08	111,17

[SE RESULTADO LÍQUIDO DA TRANSFERÊNCIA (11)>0] = ACRÉSCIMO RESULTANTE DAS TRANSFERÊNCIAS DO FUNDEB  
[SE RESULTADO LÍQUIDO DA TRANSFERÊNCIA (11)<0] = DECRÉSCIMO RESULTANTE DAS TRANSFERÊNCIAS DO FUNDEB

DESPESAS DO FUNDEB	DOTAÇÃO INICIAL	DOTAÇÃO ATUALIZADA (d)	DESPESAS LIQUIDADAS		
			NO BIMESTRE	ATÉ O BIMESTRE (e)	% (f) = (e/d)x100
13 - PAGAMENTO DOS PROFISSIONAIS DO MAGISTÉRIO	9.342.397,43	9.576.809,34	1.943.389,55	5.927.910,00	62,22
13.1 - Com educação infantil	0,00	0,00	0,00	0,00	0,00
13.2 - Com educação fundamental	9.342.397,43	9.576.809,34	1.943.389,55	5.927.910,00	62,22
14 - OUTRAS DESPESAS	1.888.733,57	1.874.331,66	331.261,41	1.144.620,17	61,07
14.1 - Com educação infantil	84.800,00	84.800,00	0,00	0,00	0,00
14.2 - Com educação fundamental	1.803.933,57	1.803.931,66	331.261,41	1.144.620,17	62,22
15 - Total de despesas do Fundeb	11.231.131,00	11.401.141,00	2.274.650,96	7.072.530,17	62,03

DEDUÇÕES PARA FINS DO LIMITE DO FUNDEB PARA PAGAMENTO DOS PROFISSIONAIS DO MAGISTÉRIO

VALOR

16-Despesas a pagar inscritas no exercício sem disponibilidade financeira de recursos do Fundeb	VALOR				
	0,00	0,00			
17-Despesas custeadas com o 'superavit' financeiro do exercício anterior, do Fundeb	0,00	0,00			
18-Total de deduções consideradas para fins do limite do Fundeb (16+17)	0,00	0,00			
19-Mínimo de 60% do Fundeb na remuneração do magistério com educação infantil e ensino fundamental ((13-18)/11 x 100)%	78,15				
CONTROLE DA UTILIZAÇÃO DE RECURSOS NO EXERCÍCIO SUBSEQUENTE					
20-Recurso recebido do fundeb em exercício anterior que não foram utilizados	0,00	0,00			
21-Despesas custeadas com o saldo do item 20 até o bimestre atual	0,00	0,00			
MANUTENÇÃO E DESENVOLVIMENTO DO ENSINO - DESPESAS CUSTEADAS COM A RECEITA RESULTANTE DE IMPOSTOS E RECURSOS DO FUNDEB					
RECEITAS COM AÇÕES TÍPICAS DE MDE	PREVISÃO INICIAL	PREVISÃO ATUALIZADA (a)	NO BIMESTRE	ATÉ O BIMESTRE (b)	% (c) = (b/a)x100
22- Impostos e transferências destinadas à MDE (25% de 3)	5.035.672,50	5.035.672,50	724.079,82	3.270.424,13	64,95
DESPESAS COM AÇÕES TÍPICAS DE MDE	DOTAÇÃO INICIAL	DOTAÇÃO ATUALIZADA (d)	NO BIMESTRE	ATÉ O BIMESTRE (e)	% (f) = (e/d)x100
23-Educação infantil	190.800,00	50.800,00	0,00	0,00	0,00
23.1 - Despesas custeadas com recursos do Fundeb	84.800,00	34.800,00	0,00	0,00	0,00
23.2 - Despesas custeadas com outros recursos de impostos	106.000,00	16.000,00	0,00	0,00	0,00
24-Ensino fundamental	13.476.421,00	14.695.861,00	2.560.498,73	8.826.729,99	60,06
24.1 - Despesas custeadas com recursos do Fundeb	11.146.321,00	11.366.341,00	2.274.650,96	7.072.530,17	62,57
24.2 - Despesas custeadas com outros recursos de impostos	2.330.100,00	3.329.520,00	285.847,77	1.754.199,82	52,69
25-Ensino médio	178.000,00	109.000,00	17.822,50	41.682,50	39,76
26-Ensino superior	0,00	0,00	0,00	0,00	0,00
27-Ensino profissional não integrado ao ensino regular	1.000.000,00	151.000,00	0,00	0,00	0,00
28-Outras	0,00	0,00	0,00	0,00	0,00

29 - Total de despesas com ações típicas de MDE	14.845.221,00	15.006.661,00	2.578.321,23	8.869.412,49	59,10
DEDUÇÕES CONSIDERADAS PARA FINS DO LIMITE CONSTITUCIONAL DO MDE					
30-Resultado líquido das transferências do Fundeb				3.208.771,08	
31-Despesas custeadas com a complementação do Fundeb no exercício				1.821.509,49	
32-Receita de aplicação financeira dos recursos do Fundeb até o bimestre				128.391,22	
33-Despesas custeadas com superavit financeiro do exercício anterior do Fundeb				0,00	
34-Despesas custeadas com o superavit financeiro do exercício anterior, de outros recursos de impostos				717.985,55	
35-Restos a pagar inscritos no exercício sem disponibilidade financeira				0,00	
36-Cancelamento no exercício de restos a pagar inscritos com dispon. de recursos de impostos vinculados ao ensino				0,00	
37-Total das deduções para fins do limite constitucional				5.876.657,34	
38-Total das despesas para fins de limite ((23 + 24) - 37)				2.950.072,65	
39-Mínimo de 25% das receitas resultantes de impostos em MDE ((38/3 x 100)%					22,55
OUTRAS INFORMAÇÕES PARA CONTROLE					
	DOTAÇÃO INICIAL	DOTAÇÃO ATUALIZADA (d)	NO BIMESTRE	ATÉ O BIMESTRE (e)	(f) = (e/d)x100
DESPESAS LIQUIDADAS					
40 - Despesas custeadas com a aplicação financeira de outros recursos de impostos vinculados ao ensino	0,00	0,00	0,00	0,00	0,00
41 - Despesas custeadas com a contribuição social do salário-educação	303.231,56	303.231,56	126.833,40	303.231,56	100,00
42 - Despesas custeadas com operações de crédito	0,00	0,00	0,00	0,00	0,00
43 - Despesas custeadas com outras receitas para financiamento do ensino	1.174.921,29	1.174.921,29	491.437,16	1.174.921,29	100,00
44 - Total de outras despesas custeadas com receitas adicionais para financiamento do ensino (40+41+42+43)	1.478.152,85	1.478.152,85	618.270,56	1.478.152,85	100,00
45 - Total geral de despesas com MDE (29+44)	16.323.373,85	16.484.813,85	3.196.591,79	10.347.565,34	62,77
RESTOS A PAGAR INSCRITOS COM DISPONIBILIDADE FINANCEIRA DE RECURSOS DE IMPOSTOS VINCULADOS AO ENSINO					
	A PAGAR ATÉ O BIMESTRE			CANCELADAS ATÉ (g)	



46 - Restos a pagar de despesas com NDE	178.625,23	0,00
<b>FLUXO FINANCEIRO DOS RECURSOS</b>		
38 - SALDO FINANCEIRO DO FUNDEB EM 31 DE DEZEMBRO DO EXERCÍCIO ANTERIOR	104.042,20	0,00
38.1 (-) INGRESSO DE RECURSOS DO FUNDEB ATÉ O BIMESTRE	7.436.739,88	0,00
38.2 (-) PAGAMENTOS EFETUADOS ATÉ O BIMESTRE	7.064.337,78	0,00
38.3 (+) RECEITA DE APLICAÇÃO FINANCEIRA DOS RECURSOS DO FUNDEB ATÉ O BIMESTRE	178.391,22	0,00
39 - (=) SALDO FINANCEIRO DO FUNDEB NO EXERCÍCIO ATUAL	624.854,92	0,00

FONTE: SISTEMA: ASPEC INFORMÁTICA - UNIDADE RESPONSÁVEL: Prefeitura Municipal de Reriutaba - DATA DA EMISSÃO: 01/10/2014 - HORA DA EMISSÃO: 14:42:41

Notas: - O item 35 exibirá, nos bimestres anteriores a dezembro, o 'valor liquidado e a pagar' sem disponibilidade financeira, para que já se tenha uma 'prévia' do valor que será deduzido em dezembro. Isto permite que se tenha conhecimento antecipado de deduções que só seriam exibidas em dezembro.

PREFEITURA MUNICIPAL DE RERIUTABA

Galeno Taumartugo Lopes  
 PREFEITO MUNICIPAL

*Francisco Juliano de Siqueira*

VALOR ASS. E CONSULTORIA  
 CONTÁBIL/S/S LTDA  
 CNPJ: 10.490.579/0001-7\*

RPD - ANEXO XII(LC 141/2012, art.35)

R\$ 1,00

RECEITAS	PREVISÃO INICIAL	PREVISÃO ATUALIZADA (a)	RECEITAS REALIZADAS	
			ATÉ O BIMESTRE (b)	% (c) = (b/a)x100
<b>RECEITAS DE IMPOSTOS LÍQUIDA (I)</b>	707.000,00	707.000,00	390.920,83	55,29
Imposto Predial e Territorial Urbano - IPTU	15.000,00	15.000,00	719,94	4,80
Imposto sobre Transmissão de Bens Intervivos - ITBI	10.000,00	10.000,00	32.646,41	326,46
Imposto sobre Serviços de Qualquer Natureza - ISS	220.000,00	220.000,00	104.320,04	47,42
Imposto de Renda Retido na Fonte - IRRF	405.000,00	405.000,00	214.818,67	53,04
Imposto Territorial Rural - ITR	0,00	0,00	0,00	0,00
Multas, juros de mora e outros encargos de impostos	1.000,00	1.000,00	0,00	0,00
Dívida ativa de impostos	55.000,00	55.000,00	38.415,77	69,85
Multas, juros de mora, atualização monetária e outros encargos da dívida ativa de impostos	1.000,00	1.000,00	0,00	0,00
<b>RECEITAS DE TRANSFERÊNCIAS CONSTITUCIONAIS E LEGAIS (II)</b>	19.435.690,00	19.435.690,00	12.690.775,70	65,30
Cota Parte FPN	15.528.690,00	15.528.690,00	9.373.116,83	60,36
Cota Parte ITR	2.000,00	2.000,00	137,24	6,86
Cota Parte IPVA	310.000,00	310.000,00	401.484,25	129,51
Cota Parte ICMS	3.570.000,00	3.570.000,00	2.897.189,69	81,18
Cota Parte IPTU - Exportação	5.000,00	5.000,00	8.601,30	172,04
Compensações Financeiras Provenientes de Impostos e Transferências constitucionais	20.000,00	20.000,00	10.246,39	51,23
Desoneração ICMS	20.000,00	20.000,00	10.246,39	51,23
Outras	0,00	0,00	0,00	0,00
<b>TOTAL DE RECEITAS PARA PURAÇÃO DA APLICAÇÃO EM AÇÕES E SERVIÇOS PÚBLICOS DE SAÚDE(CII) = I+II</b>	20.142.690,00	20.142.690,00	13.081.696,53	64,95
<b>RECEITAS ADICIONAIS PARA FINANCIAMENTO DA SAÚDE</b>				
<b>TRANSFERÊNCIAS DE RECURSOS DO SISTEMA ÚNICO DE SAÚDE - SUS (II)</b>	4.320.000,00	4.320.000,00	1.960.663,28	45,39
Da União para o Município	4.090.000,00	4.090.000,00	1.960.663,28	47,94
Do Estado para o Município	200.000,00	200.000,00	0,00	0,00
Provenientes de outros Municípios	0,00	0,00	0,00	0,00
Outras receitas do SUS	30.000,00	30.000,00	0,00	0,00
<b>RECEITAS DE OPERAÇÕES DE CRÉDITO VINCULADAS À SAÚDE</b>	0,00	0,00	0,00	0,00

OUTRAS RECEITAS ORÇAMENTÁRIAS	38.357.600,00	38.357.600,00	22.114.953,88	57,65
TOTAL DE RECEITAS ADICIONAIS PARA FINANCIAMENTO DA SAÚDE	43.384.600,00	43.384.600,00	24.466.537,99	56,39
DESPESAS COM SAÚDE (por grupo de natureza de despesa)				
	DOTAÇÃO INICIAL	DOTAÇÃO ATUALIZADA (c)	DESPESAS LIQUIDADAS ATÉ O BIMESTRE (d)	% (e) = (d/c)x100
DESPESAS CORRENTES	6.847.000,00	9.626.642,00	4.467.832,13	46,41
Pessoa] e encargos sociais	4.145.000,00	4.056.113,00	2.650.070,09	65,34
Juros e encargos da dívida	0,00	0,00	0,00	0,00
Outras despesas correntes	2.702.000,00	5.570.529,00	1.817.762,04	32,63
DESPESAS DE CAPITAL	2.799.800,00	1.638.022,00	376.591,10	22,63
Investimentos	2.749.800,00	1.633.022,00	376.591,10	23,06
Inversões financeiras	50.000,00	5.000,00	0,00	0,00
Aproprização de dívidas	0,00	0,00	0,00	0,00
<b>TOTAL DE DESPESAS COM SAÚDE (IV)</b>	<b>9.646.800,00</b>	<b>11.264.664,00</b>	<b>4.844.423,23</b>	<b>43,01</b>
DESPESAS PRÓPRIAS COM AÇÕES E SERVIÇOS PÚBLICOS DE SAÚDE				
	DOTAÇÃO INICIAL	DOTAÇÃO ATUALIZADA	DESPESAS LIQUIDADAS ATÉ O BIMESTRE (e)	% (e/(c))x100
DESPESAS COM SAÚDE (V) = (IV)	9.646.800,00	11.264.664,00	4.844.423,23	100,00
(-) DESPESAS COM INATIVOS E PENSIONISTAS	0,00	0,00	0,00	0,00
(-) DESPESAS CUSTEADAS COM OUTROS RECURSOS DESTINADOS À SAÚDE	1.960.663,28	1.960.663,28	1.960.663,28	40,47
Recursos de transferências do sistema único de saúde - SUS	1.960.663,28	1.960.663,28	1.960.663,28	40,47
Recursos de operações de crédito	0,00	0,00	0,00	0,00
Outros recursos	0,00	0,00	0,00	0,00
(-) RESTOS A PAGAR INSCRITOS NO EXERCÍCIO SEM DISPONIBILIDADE FINANCEIRA DE RECURSOS PRÓPRIOS VINCULADOS	0,00	0,00	0,00	0,00
<b>TOTAL DE DESPESAS PRÓPRIAS COM AÇÕES E SERVIÇOS PÚBLICOS DE SAÚDE (VI)</b>	<b>7.686.136,72</b>	<b>9.304.000,72</b>	<b>2.883.759,95</b>	<b>59,53</b>

RESTOS A PAGAR INSCRITOS COM DISPONIBILIDADE FINANCEIRA DE RECURSO PRÓPRIO VINCULADO

CONTROLE DE RESTOS A PAGAR VINCULADOS À SAÚDE

INSCRITOS EM EXERC. ANTERIORES	INSCRITOS EM EXERC. ANTERIORES	CANCELADO NO EXERC. ATUAL (F)
RESTOS A PAGAR DE DESPESAS PRÓPRIAS COM AÇÕES E SERVIÇOS PÚBLICOS DE SAÚDE (VII)	2.346.408,41	0,00
PARTICIPAÇÃO DAS DESPESAS COM AÇÕES E SERVIÇOS PÚBLICOS DE SAÚDE NA RECEITA DE IMPOSTOS LÍQUIDA E TRANSFERÊNCIAS CONSTITUCIONAIS E LEGAIS - LIMITE CONSTITUCIONAL (%) ((VI-VII(f))/(III))*100		
		22,04

DESPESAS COM SAÚDE (por subfunção)	DOTAÇÃO INICIAL	DOTAÇÃO ATUALIZADA	DESPESAS LIQUIDADAS	
			ATÉ O BIMESTRE (g)	% (g/total g)x100
Atenção básica	6.047.000,00	7.176.532,00	3.114.173,35	64,29
Assistência hospitalar e ambulatorial	2.575.000,00	4.003.010,00	1.770.409,23	35,11
Suporte profilático e terapêutico	84.800,00	2,00	0,00	0,00
Vigilância sanitária	340.000,00	85.100,00	9.840,45	0,20
Vigilância epidemiológica	600.000,00	20,00	0,00	0,00
Alimentação e nutrição	0,00	0,00	0,00	0,00
Outras subfunções	0,00	0,00	0,00	0,00

TOTAL DE DESPESAS 9.646.800,00 | 11.264.664,00 | 4.844.423,23 | 100,00  
 FONTE: SISTEMA: ASPEC Informática - UNIDADE RESPONSÁVEL: Prefeitura Municipal de Reriutaba - DATA DA EMISSÃO: 01/10/2014 - HORA DA EMISSÃO: 14:43:39

PREFEITURA MUNICIPAL DE RERIUTABA  
 Galeno Taumaturgo Lopes  
 PREFEITO MUNICIPAL

*[Assinatura]*  
 VALOR ASS. E CONSULTORIA  
 CONTÁBIL S/S LTDA  
 CNPJ: 10.490.579/0901-7

BREO - ANEXO 13 (Lei no. 11.079 de 30.12.2004, arts 27, 25 e 28 )

R\$ 1,00

ESPECIFICAÇÃO	SALDO TOTAL EM 31 DE DEZEMBRO DO EXERCÍCIO ANTERIOR (a)	REGISTROS EFETUADOS EM EXERCÍCIO ATUAL		SALDO TOTAL (c)=(a+b)
		no bimestre	Até o bimestre (b)	
<b>TOTAL DE ATIVOS</b>				
Direitos futuros				
Ativos contabilizados na SPE				
Contrapartida para provisões de PPP				
<b>TOTAL DE PASSIVOS(I)</b>				
Obrigações não relacionadas a serviços				
Contrapartida para ativos da SPE				
Provisões de PPP				
<b>GARANTIAS DE PPP (II)</b>				
<b>SALDO LÍQUIDO DE PASSIVOS DE PPP (III) = ( I-II )</b>				
<b>PASSIVOS CONTINGENTES</b>				
Contraprestações futuras				
Riscos não provisionados				
Outros passivos contingentes				
<b>ATIVOS CONTINGENTES</b>				
Serviços futuros				
Outros ativos contingentes				

DESPESAS DE PPP	EXERCÍCIO ANTERIOR	EXERCÍCIO CORRENTE (EC)	<EC + 1>	<EC + 2>	<EC + 3>	<EC + 4>	<EC + 5>	<EC + 6>	<EC + 7>	<EC + 8>	<EC + 9>
Do ente federado											
Das estatais não-dependentes											
TOTAL DAS DESPESAS											
RECEITA CORRENTE LÍQUIDA (RCL)											
TOTAL DAS DESPESAS / RCL (3)											
Nota:											

FONTE: SISTEMA: ASPEC INFORMATICA - UNIDADE RESPONSÁVEL: Prefeitura Municipal de Reritubaba - DATA DA EMISSÃO: 01/10/2014 - HORA DA EMISSÃO: 14:44:12

PREFEITURA MUNICIPAL DE RERITUBABA  
 Gabeo Taumariugo Lopes  
 PREFEITO MUNICIPAL

Francisco Juliano de Oliveira  
 VALOR ASS. E CONSULTOR:  
 CONTÁBIL S/S LTDA  
 CNPJ: 10.490.579/0001-7

LRP, Art 48, Anexo XIV R\$ 1,00

BALANÇO ORÇAMENTÁRIO	No Bimestre	Até o Bimestre
<b>RECEITAS</b>		
Previsão Inicial da Receita	-	43.384.600,00
Previsão Atualizada da Receita	-	43.384.600,00
Receitas Realizadas	6.883.620,11	24.466.537,99
Deficit Orçamentário	-	0,00
Saldos de Exercícios Anteriores (Utilizados para créditos Adicionais)	-	0,00
<b>DESPESAS</b>		
Dotação Inicial	-	43.384.600,00
Créditos Adicionais	-	0,00
Dotação Atualizada	-	43.384.600,00
Despesas Empenhadas	1.784.320,93	35.687.641,44
Despesas Liquidadas	6.452.710,23	21.974.294,23
Superavit Orçamentário	-	2.492.243,76
<b>DESPESAS POR FUNÇÃO/SUBFUNÇÃO</b>	<b>No Bimestre</b>	<b>Até o Bimestre</b>
Despesas Empenhadas	1.784.320,93	35.687.641,44
Despesas Liquidadas	6.452.710,23	21.974.294,23
<b>RECEITA CORRENTE LÍQUIDA - RCL</b>	<b>Até o Bimestre</b>	
Receita Corrente Líquida		34.971.032,79
<b>RECEITAS E DESPESAS DOS REGIMES DE PREVIDÊNCIA</b>	<b>No Bimestre</b>	<b>Até o Bimestre</b>
Regime Próprio de Previdência Social dos Servidores Públicos		
Receitas Previdenciárias Realizadas (IV)	0,00	0,00
Despesas Previdenciárias Liquidadas (V)	0,00	0,00
Resultado Previdenciário (VI)=(IV - V)	0,00	0,00

RESULTADOS NOMINAL E PRIMÁRIO	Meta fixada no AMF da LDO (a)	Resultado apurado até o bimestre (b)	% em relação a meta (b/a)
Resultado Nominal	685.411,71	-168.676,49	-24,61 %

*P.*

Resultado Primário | 761.024,00 | 2.411.365,84 | 316,86 %

RESTOS A PAGAR POR PODER E MINISTÉRIO PÚBLICO	Inscrição	Cancelamento Até o Bimestre	Pagamento Até o Bimestre	Saldo a Pagar
<b>RESTOS A PAGAR PROCESSADOS</b>				
Poder Executivo	5.163.921,25	0,00	3.229.082,35	1.934.838,90
Poder Legislativo	0,00	0,00	0,00	0,00
Poder Judiciário	0,00	0,00	0,00	0,00
Ministério Público	0,00	0,00	0,00	0,00
<b>RESTOS A PAGAR NÃO PROCESSADOS</b>				
Poder Executivo	7.569.712,67	1.659.103,87	0,00	5.910.608,80
Poder Legislativo	0,00	0,00	0,00	0,00
Poder Judiciário	0,00	0,00	0,00	0,00
Ministério Público	0,00	0,00	0,00	0,00
<b>TOTAL</b>	<b>12.733.633,92</b>	<b>1.659.103,87</b>	<b>3.229.082,35</b>	<b>7.845.447,70</b>

DESPESAS COM AÇÕES TÍPICAS DE MANUTENÇÃO E DESENVOLVIMENTO DO ENSINO	Valor Apurado Até o Bimestre	Limites Constitucionais Anuais	
		% Mínimo a Aplicar no Exercício	% Aplicado Até o Bimestre
Mínimo Anual de 25% das receitas de imposto na manutenção e desenvolvimento do Ensino	2.950.072,65	25%	77,55
Mínimo Anual de 60% do FUNDEB na Remuneração do Magistério com Educ. Infantil e Ensino Fundamental	5.927.910,00	60%	78,15

RECEITAS DE OPERAÇÕES DE CRÉDITO E DESPESAS DE CAPITAL	Valor Apurado Até o Bimestre	Saldo a Realizar
Receitas de operações de Crédito	0,00	0,00
Despesa de Capital Líquida	3.339.418,70	1.640.229,90




PROJEÇÃO ATUARIAL DOS REGIMES DE PREVIDÊNCIA	EXERCÍCIO	100. EXERCÍCIO	200. EXERCÍCIO	350. EXERCÍCIO
Regime geral de Previdência Social				
Recetas Previdenciárias (I)				
Despesas Previdenciárias (II)				
Resultado Previdenciário (I - II)				
Regime Próprio de Previdência Social dos servidores públicos				
Recetas Previdenciárias (IV)				
Despesas Previdenciárias (V)				
Resultado Previdenciário (IV - V)				

RECEITAS DA ALIENAÇÃO DE ATIVOS E APLICAÇÃO DOS RECURSOS	Valor Apurado Até o Bimestre	Saldo a Realizar
Receita de Capital resultante da Alienação de Ativos	0,00	10.000,00
Aplicação dos Recursos da Alienação de Ativos		

DESPESAS COM AÇÕES E SERVIÇOS PÚBLICOS DE SAÚDE	Valor Apurado Até o Bimestre	Limites Constitucionais Anuais	
		% Mínimo a Aplicar no Exercício	% Aplicado Até o Bimestre
Despesas Próprias com Ações e Serviços Públicos de Saúde	2.883.759,95	15,00 %	22,04 %

DESPESAS DE CARÁTER CONTINUADO DERIVADAS DE PPP	Valor Apurado no Exercício Corrente
Despesas de Caráter Continuo Derivadas de PPP	
Total das Despesas / RCL (%)	%

RELATÓRIO RESUMIDO DA EXECUÇÃO ORÇAMENTÁRIA  
DEMONSTRATIVO SIMPLIFICADO DO REL. RESUMIDO DA EXECUÇÃO ORÇAMENTÁRIA  
ORÇAMENTOS FISCAL E DA SEGURIDADE SOCIAL  
4º bimestre de 2024 (Julho a Agosto)

PREFEITURA MUNICIPAL DE RERIUTABA  
  
Galeão Taumartugo Lopes  
PREFEITO MUNICIPAL

  
  
VALDIR ASS. E CONSULTORIA  
CONTÁBIL. S/S LTDA  
CNPJ: 10.490.578/0001-71