



Estado do Ceará
PREFEITURA MUNICIPAL DE RERIUTABA
Gabinete do Prefeito

EDITAL DE PUBLICAÇÃO E DIVULGAÇÃO

O Prefeito Municipal de Reriutaba - Ceará, no uso das atribuições que lhe são conferidas pela Lei Orgânica Municipal, e de conformidade com a determinação contida na Lei Complementar nº. 101, de 04 de maio de 2000 (Lei de Responsabilidade Fiscal), **AUTORIZA** a publicação mediante afixação na Sede da Prefeitura, do Fórum e da Câmara Municipal de Reriutaba, na mídia eletrônica, especialmente no site da Prefeitura com o seguinte endereço na **INTERNET**: www.valorserv.com.br, www.reriutaba.ce.gov.br e em demais locais de amplo acesso público, para divulgação nesta data dos relatórios e demonstrativos: RREO – Relatório Resumido da Execução Orçamentária (art. 52 e 53 da Lei Complementar nº 101/2000), referente ao 6º bimestre (novembro/dezembro) de 2014.

RERIUTABA-CE., 26 de janeiro de 2015.

GALENO TAUMATURGO LOPES
Prefeito Municipal



Rua Dr. Osvaldo Honório Lemos nº 176 - Centro
CEP: 62.260.000 Reriutaba - Ceará
E-mail: prefeituradereriutaba@hotmail.com
Fone/Fax: (88) 3637-2052
CNPJ: 07.598.667/0001-87 CGF: 06.920.261-3

RREO - ANEXO 1 (LRF, Art 52, inciso I, alínea 'a' e 'b' do inciso II e § 1o.)

R\$ 1,00

RECEITAS ORÇAMENTÁRIAS	PREVISÃO INICIAL	PREVISÃO ATUALIZADA (a)	RECEITAS REALIZADAS			SALDO A REALIZAR (a-c)
			NO BIMESTRE (b)	% b/a	ATÉ O BIMESTRE (c)	
RECEITAS (exceto intra-orçamentárias) (I)						
RECEITAS CORRENTES	43.384.600,00	43.384.600,00	6.523.857,47	15,04	37.370.166,61	86,14
RECEITA TRIBUTÁRIA	40.104.600,00	40.104.600,00	8.316.503,02	20,74	35.015.308,33	87,31
Impostos	661.000,00	661.000,00	191.603,03	28,99	679.805,99	102,85
Taxas	650.000,00	650.000,00	184.448,03	28,38	666.700,99	102,57
RECEITA DE CONTRIBUIÇÕES	11.000,00	11.000,00	7.155,00	65,05	13.105,00	119,14
Contribuições de Iluminação pública	309.958,00	309.958,00	48.104,37	15,52	146.006,95	47,11
RECEITA PATRIMONIAL	309.958,00	309.958,00	48.104,37	15,52	146.006,95	47,11
Receitas imobiliárias	217.500,00	217.500,00	39.163,12	18,01	350.468,32	161,13
Receitas de valores mobiliários	2.000,00	2.000,00	0,00	0,00	0,00	0,00
Outras receitas patrimoniais	213.500,00	213.500,00	39.163,12	18,34	350.468,32	164,15
RECEITA DE SERVIÇOS	2.000,00	2.000,00	0,00	0,00	0,00	0,00
TRANSFERÊNCIAS CORRENTES	32.000,00	32.000,00	0,00	0,00	0,00	0,00
Transferências intergovernamentais	38.739.442,00	38.739.442,00	7.950.315,23	20,52	33.497.547,73	86,47
Transferências de convênios	36.119.442,00	36.119.442,00	5.955.395,55	16,49	31.269.848,60	86,57
OUTRAS RECEITAS CORRENTES	2.620.000,00	2.620.000,00	1.994.919,68	76,14	2.227.694,13	85,03
Multa e juros de mora	144.700,00	144.700,00	87.317,27	60,34	341.484,34	235,99
Indenizações e restituições	8.700,00	8.700,00	0,00	0,00	0,00	0,00
Receita da dívida ativa	25.000,00	25.000,00	91.291,19	365,16	124.761,93	499,05
Receitas correntes diversas	61.000,00	61.000,00	-3.973,92	-6,51	45.841,18	75,15
RECEITAS DE CAPITAL	50.000,00	50.000,00	0,00	0,00	170.881,23	341,76
ALVENAÇÃO DE BENS	3.280.000,00	3.280.000,00	-1.792.645,55	-54,65	2.354.858,28	71,79
Atenuação de bens móveis	10.000,00	10.000,00	0,00	0,00	0,00	0,00
TRANSFERÊNCIAS DE CAPITAL	10.000,00	10.000,00	0,00	0,00	0,00	0,00
Transferências intergovernamentais	3.270.000,00	3.270.000,00	-1.792.645,55	-54,82	2.354.858,28	72,01
Transferências de convênios	0,00	0,00	-167.050,00	0,00	1.184.190,00	0,00
RECEITAS (intra-orçamentárias) (II)	3.270.000,00	3.270.000,00	-1.625.595,55	-49,71	1.170.668,28	35,80
RECEITAS CORRENTES	0,00	0,00	0,00	0,00	0,00	0,00
RECEITAS DE CAPITAL	0,00	0,00	0,00	0,00	0,00	0,00
SUBTOTAL DAS RECEITAS (III) = (I + II)	43.384.600,00	43.384.600,00	6.523.857,47	15,04	37.370.166,61	86,14

OPERAÇÕES DE CREDITO / REFINANCIAMENTO (IV)

OPERAÇÕES DE CRÉDITO INTERNAS Para refinanciamento da dívida mobiliária Para refinanciamento da dívida contratual																				
OPERAÇÕES DE CRÉDITO EXTERNAS Para refinanciamento da dívida mobiliária Para refinanciamento da dívida contratual																				
SUBTOTAL COM REFINANCIAMENTO (V) = (III + IV)			43.384.600,00	43.384.600,00	6.523.857,47	15,04	37.370.166,61	86,14												6.014.433,39
DÉFICIT (VI)			-	-	-	-	2.908.935,99	-												-
TOTAL (VII) = (V+VI)			43.384.600,00	43.384.600,00	6.523.857,47	15,04	40.279.102,60	86,14												6.014.433,39
SALDOS DE EXERCÍCIOS ANTERIORES (utilizados para créditos adicionais) Superávit financeiro Reabertura de créditos adicionais			-	-	-	-	0,00	-												-

DESPESAS ORÇAMENTÁRIAS	DOTAÇÃO INICIAL (d)	CRÉDITOS ADICIONAIS (*) (e)	DOTAÇÃO ATUALIZADA (f)=(d+e)	DESPESAS EMPENHADAS				DESPESAS LIQUIDADAS				INSCRITAS EM RESTOS A PAGAR NÃO PROCESSADOS (h)	%	SALDO A EXECUTAR (f-(g+h))
				ATÉ O BIMESTRE		NO BIMESTRE		ATÉ O BIMESTRE (g)		NO BIMESTRE				
				NO BIMESTRE	ATÉ O BIMESTRE	NO BIMESTRE	ATÉ O BIMESTRE	NO BIMESTRE	ATÉ O BIMESTRE	NO BIMESTRE	ATÉ O BIMESTRE			
DESPESAS (exceto intr orçamentárias)(VIII)	43.384.600,00	0,00	43.384.600,00	2.295.480,93	40.279.102,60	8.378.806,23	36.758.781,05	3.320.321,55	3.320.321,55	92,84	3.105.497,40			
DESPESAS CORRENTES	32.501.794,00	5.288.181,80	37.789.975,80	1.482.023,83	35.312.266,95	7.264.128,60	32.742.310,33	2.579.956,62	2.579.956,62	93,47	2.467.708,85			
Pessoal e encargos so	19.762.594,00	777.139,07	20.539.733,07	2.136.865,82	19.877.795,72	4.511.930,90	19.877.705,72	90,00	90,00	96,78	661.937,35			
Outras despesas corre	12.739.200,00	4.511.042,73	17.250.242,73	-674.841,99	15.444.471,23	2.752.197,70	12.864.604,61	2.579.866,62	2.579.866,62	89,53	1.805.771,50			
DESPESAS DE CAPITAL	10.782.806,00	-5.288.181,80	5.494.624,20	833.457,10	4.956.835,65	1.114.677,63	4.016.470,72	940.364,93	940.364,93	90,21	537.788,55			
Investimentos	9.800.747,00	-4.778.831,80	5.029.915,20	869.221,88	4.712.600,43	1.073.417,35	3.772.235,50	940.364,93	940.364,93	93,69	317.314,77			
Inversões financeiras	547.059,00	-512.350,00	34.709,00	0,00	0,00	0,00	0,00	0,00	0,00	0,00	34.709,00			
Amortização de dívida	435.000,00	-5.000,00	430.000,00	-55.764,78	244.235,22	41.260,28	744.235,22	0,00	0,00	56,80	185.764,78			
Reserva de contingênci	100.000,00	0,00	100.000,00	0,00	0,00	0,00	0,00	0,00	0,00	0,00	100.000,00			
DESPESAS (intra-orçamentárias)(IX)	0,00	0,00	0,00	0,00	0,00	0,00	0,00	0,00	0,00	0,00	0,00			
DESPESAS CORRENTES	0,00	0,00	0,00	0,00	0,00	0,00	0,00	0,00	0,00	0,00	0,00			

DESPESAS DE CAPITAL	0,00	0,00	0,00	0,00	0,00	0,00	0,00	0,00	0,00	0,00	0,00
SUBTOTAL DAS DESPESAS(X)=(VIII+IX)	43.384.600,00	0,00	43.384.600,00	2.295.480,93	40.279.102,60	8.378.806,23	40.279.102,60	92,84	3.105.497,40		
AMORTIZAÇÃO DA DÍVIDA REFINANCIAMENTO (XI)											
AMORT. DA DÍVIDA INT DÍVIDA MOBILIÁRIA											
Outras dívidas											
AMORT. DA DÍVIDA EXT DÍVIDA MOBILIÁRIA											
Outras dívidas											
SUBTOTAL COM REFINANCI MENTO (XII)=(X+XI)	43.384.600,00	0,00	43.384.600,00	2.295.480,93	40.279.102,60	8.378.806,23	40.279.102,60	92,84	3.105.497,40		
SUPERAVIT (XIII)	-	-	-	-	-	-	-	-	-	-	-
TOTAL (XIV)=(XII+XIII)	43.384.600,00	0,00	43.384.600,00	2.295.480,93	40.279.102,60	8.378.806,23	40.279.102,60	-	-	-	-

FONTE: SISTEMA: Aspec Informática - Unidade Responsável: Prefeitura Municipal de Rerituba - DATA DA EMISSÃO: 03/02/2015 - HORA DA EMISSÃO: 09:21:31

Notas: (*) - No modelo da STN inexistente coluna para reduções de dotação. Por este motivo, as reduções foram deduzidas na própria coluna de 'Créditos adicionais', motivo pelo qual esta coluna poderá conter valores negativos, não sendo portanto nenhum erro ser exibido valores negativos na coluna 'Créditos adicionais'.

PREFEITURA MUNICIPAL DE RERITUBA
 Galeno Taumaturgo Lopes
 PREFEITO MUNICIPAL

Raimundo Nonato Martins
 SECRETARIO DE FINANÇAS

Responsável P/ Controle Interno

VALOR ASS. E CONSULTORIA
 CONTABIL.S/S.LTDA
 CNPJ: 10.490.579/0001-71

RREO - Anexo 2 (LRF, Art.52, inciso II, alínea 'c')

R\$ 1,00

FUNÇÃO / SUBFUNÇÃO	DOTAÇÃO INICIAL	DOTAÇÃO ATUALIZADA (a)	DESPESAS EMPENHADAS				DESPESAS LIQUIDADAS				INSCRITAS EM RESTOS A PAGAR NÃO PROCESSADOS (c)	% (b+c) / total b+c	% ((b+c)/a)	SALDO A EXECUTAR (a-(b+c))
			NO BIMESTRE		ATÉ O BIMESTRE		NO BIMESTRE		ATÉ O BIMESTRE (b)					
DESPESAS (EXCETO INTRA-ORÇAMENTARIAS) (1)	43.384.600,00	43.384.600,00	2.295.480,93	40.279.102,60	8.378.806,23	36.758.781,05	3.520.321,55	100,00	92,84	3.105.497,40				
LEGISLATIVA	1.278.820,00	1.302.372,86	1.302.372,86	1.302.372,86	1.302.372,86	1.302.372,86	0,00	3,23	100,00	0,00				
Ação Legislativa	1.278.820,00	1.302.372,86	1.302.372,86	1.302.372,86	1.302.372,86	1.302.372,86	0,00	3,23	100,00	0,00				
ADMINISTRAÇÃO	2.972.000,00	3.236.956,00	-102.761,09	2.951.930,30	2.951.930,30	2.727.785,80	224.144,50	7,33	91,19	285.025,70				
Administração Geral	2.452.000,00	2.844.444,00	-77.157,82	2.674.012,81	2.674.012,81	2.419.832,31	204.180,50	6,51	92,25	220.431,19				
Administração Financeira	520.000,00	392.512,00	-75.603,27	327.917,49	327.917,49	307.953,49	19.964,00	0,81	83,54	64.594,51				
SEGURANÇA PÚBLICA	318.000,00	355.001,00	-9.968,36	326.429,64	326.429,64	318.751,64	7.678,00	0,81	91,95	28.571,36				
Administração Geral	318.000,00	355.001,00	-9.968,36	326.429,64	326.429,64	318.751,64	7.678,00	0,81	91,95	28.571,36				
ASSISTÊNCIA SOCIAL	1.604.000,00	1.884.977,60	18.901,40	1.450.034,25	289.072,73	1.283.726,57	166.307,68	3,60	76,93	434.943,35				
Administração Geral	204.000,00	710.903,00	5.360,65	673.909,67	673.909,67	673.909,67	0,00	1,67	94,80	36.993,33				
Assistência ao Idoso	179.000,00	25.620,60	7.100,00	9.988,00	9.988,00	8.728,00	1.260,00	0,02	38,98	15.632,60				
Assistência ao Portador de D	15.000,00	300,00	0,00	0,00	0,00	0,00	0,00	0,00	0,00	300,00				
Assistência à Criança e ao A	289.400,00	175.955,00	1.795,00	114.703,45	35.271,65	88.968,60	25.734,85	0,28	65,19	61.251,55				
ASSISTÊNCIA COMUNITÁRIA	916.600,00	972.199,00	4.645,75	651.433,13	111.781,56	512.120,30	139.312,83	1,62	67,01	320.765,87				
PREVIDÊNCIA SOCIAL	932.000,00	507.615,00	-47.983,87	443.457,28	32.040,73	443.457,28	0,00	1,10	87,36	64.157,72				
Previdência Básica	902.000,00	507.995,00	-47.983,87	443.457,28	32.040,73	443.457,28	0,00	1,10	87,36	64.157,72				
Previdência Especial	50.000,00	20,00	0,00	0,00	0,00	0,00	0,00	0,00	0,00	20,00				
SAÚDE	9.646.800,00	11.660.415,14	565.758,34	10.650.010,75	2.081.619,40	8.544.531,40	2.105.479,35	26,44	91,33	1.010.404,39				
Atenção Básica	6.047.000,00	7.369.381,14	446.566,64	6.866.350,37	1.367.441,88	5.603.662,43	1.262.687,94	17,05	93,17	503.030,77				
Assistência Hospitalar e Amb	2.575.000,00	4.235.712,00	119.191,70	3.757.960,38	710.170,97	2.927.021,97	830.938,41	9,33	88,72	477.751,62				
Suporte Profilático e Terapê	84.800,00	2,00	0,00	0,00	0,00	0,00	0,00	0,00	0,00	2,00				
Vigilância Sanitária	340.000,00	55.300,00	0,00	25.700,00	4.006,55	13.847,00	11.853,00	0,06	46,47	29.600,00				
Vigilância Epidemiológica	600.000,00	20,00	0,00	0,00	0,00	0,00	0,00	0,00	0,00	20,00				
EDUCAÇÃO	16.395.821,00	17.945.652,40	720.404,54	17.498.399,88	3.231.196,71	16.716.859,54	781.540,34	43,44	97,51	447.252,52				
Alimentação e Nutrição	310.000,00	439.379,40	-62.080,07	428.756,32	68.263,81	428.756,32	0,00	1,06	97,58	10.623,08				
Ensino Fundamental	14.471.421,00	17.004.673,00	844.099,45	16.629.184,77	3.109.770,92	15.891.739,12	737.445,65	41,28	97,79	375.488,23				
Ensino Médio	178.000,00	194.000,00	-29.839,29	181.106,34	43.401,25	150.811,65	31.294,69	0,45	93,87	11.893,66				
Ensino Profissional	1.000.000,00	1.100,00	0,00	0,00	0,00	0,00	0,00	0,00	0,00	1.100,00				

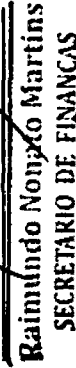
FUNÇÃO / SUBFUNÇÃO	DOTAÇÃO INICIAL	DOTAÇÃO ATUALIZADA (a)	DESPESAS EMPENHADAS				DESPESAS EXECUTADAS				% (b+c) / total b+c	% ((b+c)/a)	SALDO A EXECUTAR (a-(b+c))
			NO BIMESTRE		ATÉ O BIMESTRE		NO BIMESTRE		ATÉ O BIMESTRE (b)				
			DESPESAS LIQUIDADAS	DESPESAS A PAGAR NÃO PROCESSADAS	DESPESAS LIQUIDADAS	DESPESAS A PAGAR NÃO PROCESSADAS	DESPESAS LIQUIDADAS	DESPESAS A PAGAR NÃO PROCESSADAS	DESPESAS LIQUIDADAS	DESPESAS A PAGAR NÃO PROCESSADAS			
Educação Infantil	190.800,00	17.800,00	0,00	0,00	0,00	0,00	0,00	0,00	0,00	0,00	0,00	17.800,00	
Educação de Jovens e Adultos	245.600,00	288.700,00	-31.755,55	258.322,45	9.681,65	245.552,45	0,00	12.800,00	0,00	0,64	89,49	30.347,55	
CULTURA	1.065.000,00	1.031.581,00	47.819,33	968.050,36	86.357,41	955.223,36	2,40	12.827,00	0,00	2,40	93,84	63.530,64	
Administração Geral	280.000,00	785.700,00	32.629,33	740.885,36	52.047,41	731.538,36	1,84	9.327,00	0,00	1,84	94,30	44.814,64	
Patrimônio Hist Artístico e	100.000,00	100,00	0,00	0,00	0,00	0,00	0,00	0,00	0,00	0,00	0,00	100,00	
Diffusão Cultural	685.000,00	245.781,00	15.190,00	227.185,00	34.310,00	223.665,00	0,56	3.500,00	0,00	0,56	92,43	18.816,00	
URBANSIMO	2.889.200,00	2.823.465,00	-88.299,18	2.679.116,19	372.067,52	2.523.601,37	6,65	155.514,82	0,00	6,65	94,89	144.368,81	
Administração Geral	848.000,00	1.285.562,00	-67.973,39	1.272.825,98	223.037,70	1.213.510,09	3,16	59.315,99	0,00	3,16	99,01	12.736,02	
Infra Estrutura Urbana	763.200,00	292.800,00	-114.433,48	276.997,95	54.922,13	274.906,71	0,69	2.091,24	0,00	0,69	94,60	15.802,05	
Serviços Urbanos	1.278.000,00	1.245.103,00	94.107,69	1.129.292,26	94.107,69	1.035.184,57	2,80	94.107,69	0,00	2,80	90,70	115.810,74	
HABITAÇÃO	385.000,00	200,00	0,00	0,00	0,00	0,00	0,00	0,00	0,00	0,00	0,00	200,00	
Habituação Rural	385.000,00	200,00	0,00	0,00	0,00	0,00	0,00	0,00	0,00	0,00	0,00	200,00	
SANEAMENTO	1.488.000,00	55.517,00	4.056,00	22.908,24	5.341,00	22.908,24	0,06	0,00	0,00	0,06	41,26	32.608,76	
Saneamento Básico Rural	190.000,00	110,00	0,00	0,00	0,00	0,00	0,00	0,00	0,00	0,00	0,00	110,00	
Saneamento Básico Urbano	1.298.000,00	55.407,00	4.056,00	22.908,24	5.341,00	22.908,24	0,06	0,00	0,00	0,06	41,35	32.498,76	
CIENTIA E TECNOLOGIA	80.000,00	2,00	0,00	0,00	0,00	0,00	0,00	0,00	0,00	0,00	0,00	2,00	
Desenvolvimento Tecnológico	80.000,00	2,00	0,00	0,00	0,00	0,00	0,00	0,00	0,00	0,00	0,00	2,00	
AGRICULTURA	776.959,00	418.627,00	-21.431,80	344.222,70	74.128,36	279.024,84	0,85	65.197,86	0,00	0,85	82,23	74.404,30	
Administração Geral	402.000,00	397.503,00	-21.431,80	344.222,70	74.128,36	279.024,84	0,85	65.197,86	0,00	0,85	86,60	53.280,30	
Abastecimento	184.959,00	20.520,00	0,00	0,00	0,00	0,00	0,00	0,00	0,00	0,00	0,00	20.520,00	
Extensão Rural	90.000,00	504,00	0,00	0,00	0,00	0,00	0,00	0,00	0,00	0,00	0,00	504,00	
IRRIGAÇÃO	100.000,00	100,00	0,00	0,00	0,00	0,00	0,00	0,00	0,00	0,00	0,00	100,00	
COMÉRCIO E SERVIÇOS	234.000,00	175.600,00	-8.842,62	146.106,46	26.889,30	146.106,46	0,36	0,00	0,00	0,36	83,20	29.493,54	
Administração Geral	209.000,00	175.100,00	-8.842,62	146.106,46	26.889,30	146.106,46	0,36	0,00	0,00	0,36	83,44	28.993,54	
TURISMO	25.000,00	500,00	0,00	0,00	0,00	0,00	0,00	0,00	0,00	0,00	0,00	500,00	
ENERGIA	100.000,00	1,00	0,00	0,00	0,00	0,00	0,00	0,00	0,00	0,00	0,00	1,00	
Energia Elétrica	100.000,00	1,00	0,00	0,00	0,00	0,00	0,00	0,00	0,00	0,00	0,00	1,00	
TRANSPORTE	805.000,00	407.502,00	-63.630,45	385.034,28	74.900,57	385.034,28	0,96	0,00	0,00	0,96	94,49	22.467,72	
Administração Geral	165.000,00	163.401,00	-8.143,47	153.609,19	28.983,20	153.609,19	0,38	0,00	0,00	0,38	94,01	9.791,81	
Transporte Rodoviário	640.000,00	244.101,00	-55.486,98	231.425,09	45.917,37	231.425,09	0,57	0,00	0,00	0,57	94,81	12.675,91	
DESPORTO E LAZER	1.069.000,00	261.115,00	-20.747,34	212.338,20	25.095,00	210.796,20	0,53	1.542,00	0,00	0,53	81,32	48.776,80	

FUNÇÃO / SUBFUNÇÃO	DOTAÇÃO INICIAL	DOTAÇÃO ATUALIZADA (a)	DESPESAS EXECUTADAS				INSCRITAS EM RESTOS A PAGAR NÃO PROCESSADOS (c)	%	%	SALDO A EXECUTAR (a-(b+c))		
			DESPESAS EMPENHADAS		DESPESAS LIQUIDADAS						((b+c)/a)	(b+c) / total b+c
			NO BIMESTRE	ATÉ O BIMESTRE	NO BIMESTRE	ATÉ O BIMESTRE (b)						
Administração Geral	225.000,00	184.000,00	-20.742,34	136.634,80	25.095,00	135.092,80	1.542,00	0,34	47.365,20			
Desporto de rendimento	85.000,00	77.102,00	0,00	75.703,40	0,00	75.703,40	0,00	0,19	1.398,60			
Desporto Coabitário	759.000,00	13,00	0,00	0,00	0,00	0,00	0,00	0,00	13,00			
ENCARGOS ESPECIAIS	1.225.000,00	1.218.000,00	-171,83	898.691,21	179.649,96	898.601,21	90,00	2,73	319.398,79			
Serviço de Dívida Interna	430.000,00	430.000,00	-55.764,78	244.235,22	41.260,28	244.235,22	0,00	0,61	185.764,78			
Outras Transferências	430.000,00	450.000,00	45.556,84	396.595,76	108.608,93	396.595,76	0,00	0,98	53.404,24			
Outros Encargos Especiais	345.000,00	338.000,00	10.036,11	257.860,23	29.780,75	257.770,23	90,00	0,64	80.139,77			
RESERVA DE CONTINGÊNCIA	100.000,00	100.000,00	0,00	0,00	0,00	0,00	0,00	0,00	100.000,00			
Reserva de Contingência	100.000,00	100.000,00	0,00	0,00	0,00	0,00	0,00	0,00	100.000,00			
DESPESAS (INTRA-ORÇAMENTARIAS) (II)	0,00	0,00	0,00	0,00	0,00	0,00	0,00	0,00	0,00			
TOTAL (III) = (I + II)	43.384.600,00	43.384.600,00	2.295.480,93	40.279.102,60	8.378.806,23	40.279.102,60	40.279.102,60	100,00	92,84	3.105.497,40		

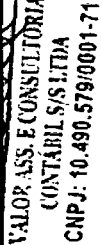
FONTE: SISTEMA: Aspet Informática - UNIDADE RESPONSÁVEL: Prefeitura Municipal de Requiataba - DATA DA EMISSÃO: 03/02/2015 - HORA DA EMISSÃO: 09:22:30

PREFEITURA MUNICIPAL DE REQUIATABA

 Galeno Taumartugo Lopes
 PREFEITO MUNICIPAL


 Raimundo Nonato Martins
 SECRETARIO DE FINANÇAS


 Responsável P/ Controle Interno


 VALOR ASS. E CONSULTORIA
 CONTÁBIL S/S LTDA
 CNPJ: 10.490.579/0001-71


ESPECIFICAÇÃO	EVOLUÇÃO DA RECEITA REALIZADA NOS ÚLTIMOS 12 MESES											
	Jan/2014	Feb/2014	Mar/2014	Abr/2014	Mai/2014	Jun/2014	Jul/2014	Aug/2014	Sep/2014	Out/2014	Nov/2014	Dez/2014
RECEITAS CORRENTES (I)	3.314.477,56	3.527.195,97	2.559.209,46	3.045.541,74	3.615.150,41	2.660.076,63	2.608.767,31	2.608.767,31	2.608.767,31	2.608.767,31	2.608.767,31	2.608.767,31
Receita tributária	41.797,22	40.074,73	42.147,70	42.759,47	43.253,88	38.655,82	55.133,87	55.133,87	55.133,87	55.133,87	55.133,87	55.133,87
IPTU	0,00	0,00	0,00	0,00	0,00	0,00	649,94	649,94	649,94	649,94	649,94	649,94
ISS	9.885,44	12.054,35	16.357,83	11.931,02	14.395,91	9.543,30	8.737,79	8.737,79	8.737,79	8.737,79	8.737,79	8.737,79
ITBI	2.225,00	1.710,00	1.688,33	3.368,00	1.304,11	3.771,17	14.281,64	14.281,64	14.281,64	14.281,64	14.281,64	14.281,64
IRRF	29.036,78	25.360,38	23.446,54	27.435,45	27.053,86	25.105,38	30.534,50	30.534,50	30.534,50	30.534,50	30.534,50	30.534,50
Outras receitas tributárias	650,00	950,00	650,00	25,00	300,00	250,00	930,00	930,00	930,00	930,00	930,00	930,00
Receita de contribuições	18.844,64	14.409,99	13.709,56	9.986,35	13.068,93	12.567,60	15.311,51	15.311,51	15.311,51	15.311,51	15.311,51	15.311,51
Receita patrimonial	14.780,69	20.701,97	17.601,79	110.073,60	22.161,60	19.268,46	26.246,81	26.246,81	26.246,81	26.246,81	26.246,81	26.246,81
Receita de serviços	0,00	0,00	0,00	0,00	0,00	0,00	0,00	0,00	0,00	0,00	0,00	0,00
Transferências correntes	3.202.670,17	3.443.839,88	2.480.011,58	2.815.116,35	3.468.071,33	2.587.146,81	2.478.568,86	2.478.568,86	2.478.568,86	2.478.568,86	2.478.568,86	2.478.568,86
Cota-parte do FPM	1.445.476,77	1.543.504,37	915.599,17	1.045.002,30	1.392.594,04	1.044.335,65	896.969,36	896.969,36	896.969,36	896.969,36	896.969,36	896.969,36
Cota-parte do ICMS	403.991,83	353.549,73	397.306,93	362.483,84	207.165,43	369.930,78	393.021,23	393.021,23	393.021,23	393.021,23	393.021,23	393.021,23
Cota-parte do IPVA	39.009,07	94.678,90	27.241,00	33.047,29	186.249,91	6.241,88	7.985,21	7.985,21	7.985,21	7.985,21	7.985,21	7.985,21
Cota-parte do ITR	6,49	0,00	23,25	0,00	13,93	12,65	37,50	37,50	37,50	37,50	37,50	37,50
Transferências da LC 87/96	1.463,77	1.463,77	0,00	1.463,77	1.463,77	1.463,77	1.463,77	1.463,77	1.463,77	1.463,77	1.463,77	1.463,77
Transferências da LC 61/89	1.156,00	918,69	0,00	1.042,77	1.334,19	1.080,25	1.109,76	1.109,76	1.109,76	1.109,76	1.109,76	1.109,76
Transferências do Fundeb	974.114,20	1.219.309,87	796.046,33	745.870,53	1.337.118,27	788.846,78	761.728,24	761.728,24	761.728,24	761.728,24	761.728,24	761.728,24
Outras transferências correntes	337.452,04	1.231.205,35	342.634,58	606.205,85	1.302.711,79	375.105,75	416.250,79	416.250,79	416.250,79	416.250,79	416.250,79	416.250,79
Outras receitas correntes	36.434,84	8.169,40	5.747,83	67.605,97	88.594,66	2.437,91	33.502,76	33.502,76	33.502,76	33.502,76	33.502,76	33.502,76
DEDUÇÕES (II)	303.212,85	383.698,35	253.916,31	278.548,38	344.386,88	271.863,06	246.528,97	246.528,97	246.528,97	246.528,97	246.528,97	246.528,97
Ded. de receita para formação do Fundeb	303.212,85	383.698,35	253.916,31	278.548,38	344.386,88	271.863,06	246.528,97	246.528,97	246.528,97	246.528,97	246.528,97	246.528,97
RECEITA CORRENTE LÍQUIDA (III)=(I-II)	2.951.264,71	3.143.497,62	2.305.292,95	2.766.993,36	3.270.763,53	2.388.211,57	2.362.238,34	2.362.238,34	2.362.238,34	2.362.238,34	2.362.238,34	2.362.238,34

ESPECIFICAÇÃO	EVOLUÇÃO DA RECEITA REALIZADA NOS ÚLTIMOS 12 MESES						TOTAL (ÚLTIMOS 12 MESES)	PREVISÃO ATUALIZADA EXERCÍCIO
	Ago/2014	Set/2014	Out/2014	Nov/2014	Dez/2014			
RECEITAS CORRENTES (I)	2.913.777,98	2.728.020,75	2.666.588,04	4.912.995,68	4.059.196,77	38.610.948,30	43.991.738,00	
Receita tributária	53.027,34	86.000,88	45.357,02	58.462,89	133.140,14	679.805,99	661.000,00	
IPTU	70,00	0,00	101,85	1.412,08	8.662,51	10.896,38	15.000,00	
ISS	21.414,40	59.644,44	15.010,52	3.626,05	26.164,36	210.766,43	220.000,00	
ITBI	4.112,16	1.090,50	3.231,88	19.183,87	8.680,62	64.833,28	10.000,00	
IRRF	26.845,78	24.539,94	26.127,77	25.770,89	88.947,63	380.204,90	405.000,00	
Outras receitas tributárias	585,00	723,00	885,00	6.470,00	2.665,00	23.105,00	11.000,00	
Receita de contribuições	0,00	0,00	0,00	25.106,84	22.097,33	146.006,45	309.958,00	
Receita patrimonial	18.718,48	21.640,59	40.110,20	17.902,83	21.260,29	350.468,32	217.500,00	
Receita de serviços	0,00	0,00	0,00	0,00	0,00	0,00	32.000,00	
Transferências correntes	2.841.791,50	2.611.648,61	2.578.363,15	4.874.585,92	3.781.418,74	37.093.182,70	42.626.580,00	
Cota-parte do FPM	1.086.685,17	955.182,64	902.745,65	1.194.899,69	1.921.883,88	14.347.826,99	13.228.690,00	
Cota-parte do ICMS	389.516,32	420.272,86	418.265,94	433.521,26	479.780,04	4.649.033,09	3.370.000,00	
Cota-parte do IPVA	7.009,69	3.604,42	4.510,85	3.247,32	3.222,93	416.069,77	310.000,00	
Cota-parte do ITR	41,42	238,09	718,00	109,75	60,20	1.261,26	2.000,00	
Transferências da LC 87/96	1.453,77	1.463,77	1.463,77	1.463,77	2.927,54	17.361,24	20.000,00	
Transferências da LC 61/89	1.143,92	1.075,48	1.152,82	1.323,78	1.305,19	13.461,17	5.000,00	
Transferências do Fundeb	814.565,86	799.734,73	782.791,34	879.384,39	958.448,08	10.877.617,32	10.572.290,00	
Outras transferências correntes	538.335,15	430.073,12	466.714,46	2.310.635,96	413.288,98	6.770.345,84	12.618.600,00	
Outras receitas correntes	130,86	8.730,67	2.757,67	-33.062,80	100.380,97	341.484,34	144.700,00	
DEDUÇÕES (II)	284.371,11	262.023,56	251.448,27	312.089,35	343.600,08	3.595.639,97	3.887.138,00	
Ded. de receita para formação do Fundeb	284.371,11	262.023,56	251.448,27	312.089,35	343.600,08	3.595.639,97	3.887.138,00	
RECEITA CORRENTE LÍQUIDA (III)=(I-II)	2.629.406,27	2.465.997,19	2.415.139,77	4.600.906,33	3.715.596,69	35.015.308,33	40.104.600,00	


FONTE: SISTEMA: Aspec Informática - UNIDADE RESPONSÁVEL: Prefeitura Municipal de Rerutaba - DATA DA EMISSÃO: 03/02/2015 - HORA DA EMISSÃO: 09:23:47

PREFEITURA MUNICIPAL DE RERITUBA

Galeão Taumartugo Lopes
PREFEITO MUNICIPAL


Ramundo Nonato Martins
SECRETÁRIO DE FINANÇAS


Responsável Pº Controle Interno


VALOR ASS. E CONSULTORIA
CONTÁBIL S/S LTDA
CNPJ: 10.490.579/0001-71