



Estado do Ceará
PREFEITURA MUNICIPAL DE RERIUTABA
Gabinete do Prefeito

EDITAL DE PUBLICAÇÃO E DIVULGAÇÃO

O Prefeito Municipal de Reriutaba - Ceará, no uso das atribuições que lhe são conferidas pela Lei Orgânica Municipal, e de conformidade com a determinação contida na Lei Complementar nº. 101, de 04 de maio de 2000 (Lei de Responsabilidade Fiscal), **AUTORIZA** a publicação mediante afixação na Sede da Prefeitura, do Fórum e da Câmara Municipal de Reriutaba, na mídia eletrônica, especialmente no site da Prefeitura com o seguinte endereço na **INTERNET**: www.valorserv.com.br, www.reriutaba.ce.gov.br e em demais locais de amplo acesso público, para divulgação nesta data dos relatórios e demonstrativos: RREO – Relatório Resumido da Execução Orçamentária (art. 52 e 53 da Lei Complementar nº 101/2000), referente ao 1º bimestre (janeiro/fevereiro) de 2015.

RERIUTABA-CE., 27 de março de 2015.

GALENO TAUMATURGO LOPES
Prefeito Municipal



Rua Dr. Osvaldo Honório Lemos nº 176 - Centro
CEP: 62.260.000 Reriutaba – Ceará
E-mail: prefeituradereriutaba@hotmail.com
Fone/Fax: (88) 3637-2052
CNPJ: 07.598.667/0001-87 CGF: 06.920.261-3

RELATÓRIO RESUMIDO DA EXECUÇÃO ORÇAMENTÁRIA
 BALANÇO ORÇAMENTÁRIO
 ORÇAMENTOS FISCAL E DA SEGURIDADE SOCIAL
 1º bimestre de 2015 (Janeiro a Fevereiro)

RREO - ANEXO 1 (LRF, Art. 52, inciso I, alínea 'a' e 'b' do inciso II e § 1o.)

R\$ 1,00

RECEITAS ORÇAMENTÁRIAS	PREVISÃO INICIAL	PREVISÃO ATUALIZADA (a)	RECEITAS REALIZADAS			SALDO A REALIZAR (a-c)	
			NO BIMESTRE (b)	% b/a	ATÉ O BIMESTRE (c)		% c/a
RECEITAS (exceto intra-orçamentárias) (I)	42.434.210,00	42.434.210,00	6.641.212,80	15,65	6.641.212,80	35.792.997,20	
RECEITAS CORRENTES	40.904.210,00	40.904.210,00	6.641.212,80	16,24	6.641.212,80	34.262.997,20	
RECEITA TRIBUTÁRIA	665.000,00	665.000,00	83.981,40	12,63	83.981,40	581.018,60	
Impostos	635.000,00	635.000,00	81.396,40	12,82	81.396,40	553.603,60	
Taxas	30.000,00	30.000,00	2.585,00	8,62	2.585,00	27.415,00	
RECEITA DE CONTRIBUIÇÕES	350.000,00	350.000,00	53.098,38	15,17	53.098,38	296.901,62	
Contribuições de Iluminação pública	350.000,00	350.000,00	53.098,38	15,17	53.098,38	296.901,62	
RECEITA PATRIMONIAL	517.000,00	517.000,00	39.373,73	7,62	39.373,73	477.626,27	
Receitas imobiliárias	10.000,00	10.000,00	0,00	0,00	0,00	10.000,00	
Receitas de valores mobiliários	490.000,00	490.000,00	39.373,73	8,04	39.373,73	450.626,27	
Outras receitas patrimoniais	17.000,00	17.000,00	0,00	0,00	0,00	17.000,00	
RECEITA DE SERVIÇOS	50.000,00	50.000,00	200,00	0,40	200,00	49.800,00	
TRANSFERÊNCIAS CORRENTES	38.830.210,00	38.830.210,00	6.452.861,32	16,62	6.452.861,32	32.377.348,68	
Transferências intergovernamentais	37.385.210,00	37.385.210,00	6.448.027,69	17,25	6.448.027,69	30.937.182,31	
Transferências de convênios	1.445.000,00	1.445.000,00	4.833,63	0,33	4.833,63	1.440.166,37	
OUTRAS RECEITAS CORRENTES	492.000,00	492.000,00	11.697,97	2,38	11.697,97	480.302,03	
Multa e juros de mora	22.000,00	22.000,00	0,00	0,00	0,00	22.000,00	
Indenizações e restituições	85.000,00	85.000,00	1.568,76	1,85	1.568,76	83.431,24	
Receita da dívida ativa	185.000,00	185.000,00	9.572,54	5,17	9.572,54	175.427,46	
Receitas correntes diversas	200.000,00	200.000,00	556,67	0,28	556,67	199.443,33	
RECEITAS DE CAPITAL	1.530.000,00	1.530.000,00	0,00	0,00	0,00	1.530.000,00	
ALIENAÇÃO DE BENS	10.000,00	10.000,00	0,00	0,00	0,00	10.000,00	
Alienação de bens móveis	10.000,00	10.000,00	0,00	0,00	0,00	10.000,00	
TRANSFERÊNCIAS DE CAPITAL	1.520.000,00	1.520.000,00	0,00	0,00	0,00	1.520.000,00	
Transferências intergovernamentais	800.000,00	800.000,00	0,00	0,00	0,00	800.000,00	
Transferências de convênios	720.000,00	720.000,00	0,00	0,00	0,00	720.000,00	
RECEITAS (intra-orçamentárias) (II)	0,00	0,00	0,00	0,00	0,00	0,00	
RECEITAS CORRENTES	0,00	0,00	0,00	0,00	0,00	0,00	
RECEITAS DE CAPITAL	0,00	0,00	0,00	0,00	0,00	0,00	

RELATÓRIO RESUMIDO DA EXECUÇÃO ORÇAMENTÁRIA
 BALANÇO ORÇAMENTÁRIO
 ORÇAMENTOS FISCAL E DA SEGURIDADE SOCIAL
 1º bimestre de 2015 (Janeiro a Fevereiro)

SUBTOTAL DAS RECEITAS (III) = (I + II)	42.434.210,00	42.434.210,00	5.641.212,80	15,65	6.641.212,80	15,65	35.792.997,20
OPERAÇÕES DE CRÉDITO / REFINANCIAMENTO (IV)							
OPERAÇÕES DE CRÉDITO INTERNAS							
Para refinanciamento da dívida mobiliária							
Para refinanciamento da dívida contratual							
OPERAÇÕES DE CRÉDITO EXTERNAS							
Para refinanciamento da dívida mobiliária							
Para refinanciamento da dívida contratual							
SUBTOTAL COM REFINANCIAMENTO (V) = (III + IV)	42.434.210,00	42.434.210,00	6.641.212,80	15,65	6.641.212,80	15,65	35.792.997,20
DÉFICIT (VI)	-	-	-	-	0,00	-	-
TOTAL (VII) = (V+VI)	42.434.210,00	42.434.210,00	6.641.212,80	15,65	6.641.212,80	15,65	35.792.997,20

SALDOS DE EXERCÍCIOS ANTERIORES (utilizados para créditos adicionais) Superávit financeiro					0,00		
Reabertura de créditos adicionais					0,00		

DESPESAS ORÇAMENTÁRIAS	DOTAÇÃO INICIAL (d)	DOTAÇÃO ATUALIZADA (e)	DESPESAS EMPENHADAS		SALDO (g)=(e-f)	DESPESAS LIQUIDADAS		SALDO (i)=(e-h)	DESPESAS PAGAS ATÉ O BIMESTRE (j)	INSCRITAS EM RESTOS A PAGAR NÃO PROCESSADOS (k)
			NO BIMESTRE	ATÉ O BIMESTRE (f)		NO BIMESTRE	ATÉ O BIMESTRE (h)			
DESPESAS (exceto intr orçamentárias) (VIII)	42.434.210,00	42.434.210,00	19.637.362,37	19.637.362,37	22.796.847,63	3.986.564,22	3.986.564,22	38.447.645,78	2.857.920,14	15.650.798,15
DESPESAS CORRENTES	31.994.920,00	33.261.820,00	18.861.452,60	18.861.452,60	14.400.367,40	3.622.660,57	3.622.660,57	14.400.367,40	2.525.243,49	15.238.792,03
Pessoal e encargos so	19.771.030,00	19.290.030,00	12.256.915,30	12.256.915,30	7.033.114,70	2.505.056,80	2.505.056,80	7.033.114,70	1.951.438,87	9.751.858,50
Outras despesas corre	12.223.890,00	13.971.790,00	6.604.537,30	6.604.537,30	7.367.252,70	1.117.603,77	1.117.603,77	7.367.252,70	573.804,62	5.486.933,53
DESPESAS DE CAPITAL	10.339.290,00	9.072.390,00	775.909,77	775.909,77	8.296.480,23	363.903,65	363.903,65	8.296.480,23	332.676,65	412.006,12

[Handwritten signature]

RELATÓRIO RESUMIDO DA EXECUÇÃO ORÇAMENTÁRIA
 BALANÇO ORÇAMENTÁRIO
 ORÇAMENTOS FISCAL E DA SEGURIDADE SOCIAL
 1º bimestre de 2015 (Janeiro a Fevereiro)

Investimentos	9.529.290,00	8.112.390,00	365.909,77	365.909,77	7.746.480,23	105.176,08	105.176,08	7.746.480,23	73.949,08	260.733,69
Inversões financeiras	505.000,00	505.000,00	0,00	0,00	505.000,00	0,00	0,00	505.000,00	0,00	0,00
Amortização de dívida	305.000,00	455.000,00	410.000,00	410.000,00	45.000,00	258.727,57	258.727,57	45.000,00	258.727,57	151.272,43
Reserva de contingência	100.000,00	100.000,00	0,00	0,00	100.000,00	0,00	0,00	100.000,00	0,00	0,00
DESPESAS (Intra-orçamentárias)(IX)	0,00	0,00	0,00	0,00	0,00	0,00	0,00	0,00	0,00	0,00
DESPESAS CORRENTES	0,00	0,00	0,00	0,00	0,00	0,00	0,00	0,00	0,00	0,00
DESPESAS DE CAPITAL	0,00	0,00	0,00	0,00	0,00	0,00	0,00	0,00	0,00	0,00
SUBTOTAL DAS DESPESAS(X)=(VIII+IX)	42.434.210,00	42.434.210,00	19.637.362,37	19.637.362,37	22.796.847,63	3.986.564,22	3.986.564,22	38.447.645,78	2.857.920,14	15.650.798,15
AMORTIZAÇÃO DA DÍVIDA										
REFINANCIAMENTO (XI)										
AMORT. DA DÍVIDA INT										
Dívida mobiliária										
Outras dívidas										
AMORT. DA DÍVIDA EXT										
Dívida mobiliária										
Outras dívidas										
SUBTOTAL COM REFINANCIAMENTO (XII)=(X+XI)	42.434.210,00	42.434.210,00	19.637.362,37	19.637.362,37	22.796.847,63	3.986.564,22	3.986.564,22	38.447.645,78	2.857.920,14	15.650.798,15
SUPERAVIT (XIII)	-	-	-	-	-	2.654.648,58	-	-	-	-
TOTAL (XIV)=(XII+XIII)	42.434.210,00	42.434.210,00	19.637.362,37	19.637.362,37	22.796.847,63	6.641.212,80	6.641.212,80	35.792.997,20	2.857.920,14	15.650.798,15

FONTE: SISTEMA: ASPEC Informática - UNIDADE RESPONSÁVEL: Prefeitura Municipal de Reriutaba - DATA DA EMISSÃO:31/03/2015 - HORA DA EMISSÃO:12:29:16

Notas: (*) - No modelo da STN inexiste coluna para reduções de dotação. Por este motivo, as reduções foram deduzidas na própria coluna de 'Créditos adicionais', motivo pelo qual esta coluna poderá conter valores negativos, não sendo portanto nenhum erro ser exibido valores negativos na coluna 'Créditos adicionais'.

RELATÓRIO RESUMIDO DA EXECUÇÃO ORÇAMENTÁRIA
BALANÇO ORÇAMENTÁRIO
ORÇAMENTOS FISCAL E DA SEGURIDADE SOCIAL
1º bimestre de 2015 (Janeiro a Fevereiro)



Mr. Galeno Taumaturgo Lopes
Prefeito de Reriutaba

Raimundo Honato Martins
Secretário Municipal de Finanças
MAT.: 00221048
Governo Municipal de Reriutaba



VALOR ASS. E CONSULTORIA RESPONSÁVEL P' Controle Interno
CONTÁBIL/S/LTDA
CNPJ: 10.490.579/0001-71

FUNÇÃO / SUBFUNÇÃO	DOTAÇÃO INICIAL	DOTAÇÃO ATUALIZADA	DESPESAS EMPENHADAS			DESPESAS LIQUIDADAS			SALDO (e) = (a-d)	
			NO BIMESTRE	ATÉ O BIMESTRE (b)	% (b/total)	NO BIMESTRE	ATÉ O BIMESTRE (d)	% (d/total)		
	(a)									
			SALDO (c) = (a-b)			SALDO				
DESPESAS (EXCETO INTRA-ORÇAMENTARIAS) (1)	42.434.210,00	42.434.210,00	19.637.362,37	19.637.362,37	100,00	22.796.847,63	3.986.564,22	3.986.564,22	9,39	38.447.645,78
LEGISLATIVA										
Ação Legislativa	1.686.000,00	1.686.000,00	0,00	0,00	0,00	1.686.000,00	0,00	0,00	0,00	1.686.000,00
ADMINISTRAÇÃO										
Administração Geral	2.387.000,00	2.682.000,00	1.890.702,03	1.890.702,03	9,63	791.297,97	321.301,22	321.301,22	8,06	2.360.698,78
Administração Financeira	1.999.000,00	2.294.000,00	1.620.400,30	1.620.400,30	8,25	673.599,70	258.783,44	258.783,44	6,49	2.035.216,56
Administração Pública	388.000,00	388.000,00	270.301,73	270.301,73	1,38	117.698,27	62.517,78	62.517,78	1,57	325.482,22
Administração Geral	306.000,00	329.000,00	212.412,20	212.412,20	1,08	116.587,80	71.388,20	71.388,20	1,79	257.611,80
Assistência Social	306.000,00	329.000,00	212.412,20	212.412,20	1,08	116.587,80	71.388,20	71.388,20	1,79	257.611,80
Administração Geral	1.788.000,00	1.894.000,00	488.529,33	488.529,33	2,49	1.405.470,67	190.375,36	190.375,36	4,78	1.703.624,64
Assistência ao Idoso	363.000,00	363.000,00	243.500,00	243.500,00	1,24	119.500,00	111.144,53	111.144,53	2,79	251.855,47
Assistência ao Portador de O	120.000,00	120.000,00	3.900,00	3.900,00	0,02	116.100,00	3.900,00	3.900,00	0,10	116.100,00
Assistência à Criança e ao A	15.000,00	15.000,00	0,00	0,00	0,00	15.000,00	0,00	0,00	0,00	15.000,00
Assistência Comunitária	299.000,00	309.000,00	24.236,00	24.236,00	0,12	284.764,00	24.236,00	24.236,00	0,61	284.764,00
PREVIDÊNCIA SOCIAL	991.000,00	1.087.000,00	216.893,33	216.893,33	1,10	870.106,67	51.094,83	51.094,83	1,28	1.035.905,17
Previdência Básica	943.000,00	943.000,00	0,00	0,00	0,00	943.000,00	0,00	0,00	0,00	943.000,00
Previdência Especial	893.000,00	893.000,00	0,00	0,00	0,00	893.000,00	0,00	0,00	0,00	893.000,00
SAÚDE										
Atenção Básica	50.000,00	50.000,00	0,00	0,00	0,00	50.000,00	0,00	0,00	0,00	50.000,00
Atendimento Hospitalar e Amb	11.110.190,00	10.224.090,00	2.343.530,49	2.343.530,49	11,93	7.880.559,51	846.989,44	846.989,44	21,25	9.377.100,56
Atendimento Hospitalar e Amb	7.652.190,00	7.313.090,00	1.859.905,83	1.859.905,83	9,47	5.453.184,17	672.958,18	672.958,18	16,88	6.640.131,82
Atendimento Hospitalar e Amb	2.429.000,00	2.193.000,00	483.624,66	483.624,66	2,46	1.709.375,34	174.031,26	174.031,26	4,37	2.018.968,74
Atendimento Hospitalar e Amb	90.000,00	90.000,00	0,00	0,00	0,00	90.000,00	0,00	0,00	0,00	90.000,00
Atendimento Hospitalar e Amb	339.000,00	128.000,00	0,00	0,00	0,00	128.000,00	0,00	0,00	0,00	128.000,00
Vigilância Sanitária	600.000,00	500.000,00	0,00	0,00	0,00	500.000,00	0,00	0,00	0,00	500.000,00
Vigilância Epidemiológica	16.634.860,00	16.909.660,00	11.473.568,78	11.473.568,78	58,43	5.436.091,22	1.763.101,68	1.763.101,68	44,23	15.146.558,32
EDUCAÇÃO										

J. Cury

RELATÓRIO RESUMIDO DA EXECUÇÃO ORÇAMENTÁRIA
 DEMONSTRATIVO DA EXECUÇÃO DAS DESPESAS POR FUNÇÃO/SUBFUNÇÃO
 ORÇAMENTO FISCAL E DA SEGURIDADE SOCIAL
 1º bimestre de 2015 (Janeiro a Fevereiro)

RREO - Anexo 2 (LRF, Art.52, inciso II, alínea 'c')

R\$ 1,00

FUNÇÃO / SUBFUNÇÃO	DOTAÇÃO INICIAL		DOTAÇÃO ATUALIZADA		DESPESAS EMPENHADAS				DESPESAS LIQUIDADAS				SALDO (e) = (a-d)
					NO BIMESTRE	ATÉ O BIMESTRE (b)	% (b/total)	SALDO (c) = (a-b)	NO BIMESTRE	ATÉ O BIMESTRE (d)	% (d/total)	SALDO	
Alimentação e Nutrição	410.000,00	516.800,00	505.424,38	505.424,38	2,57	11.375,62	31.015,78	31.015,78	0,78	485.784,22			
Ensino Fundamental	15.126.460,00	15.303.460,00	10.863.130,40	10.863.130,40	55,32	4.440.329,60	1.710.221,90	1.710.221,90	42,90	13.593.238,10			
Ensino Médio	75.000,00	126.000,00	97.064,00	97.064,00	0,49	28.936,00	13.914,00	13.914,00	0,35	112.086,00			
Ensino Profissional	600.000,00	600.000,00	0,00	0,00	0,00	600.000,00	0,00	0,00	0,00	600.000,00			
Educação Infantil	150.000,00	150.000,00	0,00	0,00	0,00	150.000,00	0,00	0,00	0,00	150.000,00			
Educação de Jovens e Adultos	273.400,00	213.400,00	7.950,00	7.950,00	0,04	205.450,00	7.950,00	7.950,00	0,20	205.450,00			
CULTURA	710.160,00	711.760,00	200.342,00	200.342,00	1,02	511.418,00	32.306,00	32.306,00	0,81	679.454,00			
Administração Geral	311.160,00	312.760,00	200.342,00	200.342,00	1,02	112.418,00	32.306,00	32.306,00	0,81	280.454,00			
Patrimônio Hist Artístico e	50.000,00	50.000,00	0,00	0,00	0,00	50.000,00	0,00	0,00	0,00	50.000,00			
Difusão Cultural	349.000,00	349.000,00	0,00	0,00	0,00	349.000,00	0,00	0,00	0,00	349.000,00			
URBANISMO	2.214.000,00	2.214.000,00	802.148,67	802.148,67	4,08	1.411.851,33	226.605,33	226.605,33	5,68	1.987.394,67			
Administração Geral	686.000,00	686.000,00	498.637,75	498.637,75	2,54	187.362,25	113.994,79	113.994,79	2,86	572.005,21			
Infra Estrutura Urbana	250.000,00	250.000,00	12.311,53	12.311,53	0,06	237.688,47	12.311,53	12.311,53	0,31	237.688,47			
Serviços Urbanos	1.278.000,00	1.278.000,00	291.199,39	291.199,39	1,48	986.800,61	100.299,01	100.299,01	2,52	1.177.700,99			
HABITAÇÃO	250.000,00	250.000,00	0,00	0,00	0,00	250.000,00	0,00	0,00	0,00	250.000,00			
Habitación Rural	250.000,00	250.000,00	0,00	0,00	0,00	250.000,00	0,00	0,00	0,00	250.000,00			
SANEAMENTO	904.000,00	592.200,00	46.287,92	46.287,92	0,24	545.912,08	30.022,55	30.022,55	0,75	562.177,45			
Saneamento Básico Rural	230.000,00	218.200,00	44.337,92	44.337,92	0,23	173.862,08	28.072,55	28.072,55	0,70	190.127,45			
Saneamento Básico Urbano	674.000,00	374.000,00	1.950,00	1.950,00	0,01	372.050,00	1.950,00	1.950,00	0,05	372.050,00			
CIÊNCIA E TECNOLOGIA	70.000,00	70.000,00	0,00	0,00	0,00	70.000,00	0,00	0,00	0,00	70.000,00			
Desenvolvimento Tecnológico	70.000,00	70.000,00	0,00	0,00	0,00	70.000,00	0,00	0,00	0,00	70.000,00			
AGRICULTURA	760.000,00	842.500,00	382.852,29	382.852,29	1,95	459.647,71	49.113,82	49.113,82	1,23	783.386,18			
Administração Geral	295.000,00	477.500,00	382.852,29	382.852,29	1,95	94.647,71	49.113,82	49.113,82	1,23	428.386,18			
Abastecimento	125.000,00	125.000,00	0,00	0,00	0,00	125.000,00	0,00	0,00	0,00	125.000,00			
Extensão Rural	90.000,00	90.000,00	0,00	0,00	0,00	90.000,00	0,00	0,00	0,00	90.000,00			
Irrigação	50.000,00	50.000,00	0,00	0,00	0,00	50.000,00	0,00	0,00	0,00	50.000,00			
Promoção da Produção Agropec	200.000,00	100.000,00	0,00	0,00	0,00	100.000,00	0,00	0,00	0,00	100.000,00			

[Handwritten signature]

FUNÇÃO / SUBFUNÇÃO	DOTAÇÃO INICIAL	DOTAÇÃO ATUALIZADA	DESPESAS EMPENHADAS				DESPESAS LIQUIDADAS				SALDO (e) = (a-d)	
			NO BIMESTRE	ATÉ O BIMESTRE (b)	%	(b)/total	NO BIMESTRE	ATÉ O BIMESTRE (d)	%	(d)/total		
												SALDO (c) = (a-b)
(a)												
COMÉRCIO E SERVIÇOS	197.000,00	197.000,00	128.886,60	128.886,60	0,66	0,66	68.113,40	12.661,80	12.661,80	0,32	0,32	184.338,20
Administração Geral	172.000,00	172.000,00	128.886,60	128.886,60	0,66	0,66	43.113,40	12.661,80	12.661,80	0,32	0,32	159.338,20
TURISMO	25.000,00	25.000,00	0,00	0,00	0,00	0,00	25.000,00	0,00	0,00	0,00	0,00	25.000,00
ENERGIA	50.000,00	50.000,00	0,00	0,00	0,00	0,00	50.000,00	0,00	0,00	0,00	0,00	50.000,00
Energia Elétrica	50.000,00	50.000,00	0,00	0,00	0,00	0,00	50.000,00	0,00	0,00	0,00	0,00	50.000,00
TRANSPORTE	687.000,00	1.050.000,00	711.480,14	711.480,14	3,62	3,62	338.519,86	53.908,38	53.908,38	1,35	1,35	996.091,62
Administração Geral	208.000,00	208.000,00	150.000,00	150.000,00	0,76	0,76	58.000,00	26.225,20	26.225,20	0,66	0,66	181.774,80
Transporte Rodoviário	479.000,00	842.000,00	561.480,14	561.480,14	2,86	2,86	280.519,86	27.683,18	27.683,18	0,69	0,69	814.316,82
DESPORTO E LAZER	601.000,00	503.000,00	100.477,00	100.477,00	0,51	0,51	402.523,00	26.401,00	26.401,00	0,66	0,66	476.599,00
Administração Geral	156.000,00	158.000,00	100.477,00	100.477,00	0,51	0,51	57.523,00	26.401,00	26.401,00	0,66	0,66	131.599,00
Desporto de Rendimento	115.000,00	115.000,00	0,00	0,00	0,00	0,00	115.000,00	0,00	0,00	0,00	0,00	115.000,00
Desporto Comunitário	330.000,00	250.000,00	0,00	0,00	0,00	0,00	230.000,00	0,00	0,00	0,00	0,00	230.000,00
ENCARGOS ESPECIAIS	1.036.000,00	1.186.000,00	856.144,92	856.144,92	4,36	4,36	329.855,08	362.389,44	362.389,44	9,09	9,09	823.610,56
Serviço da Dívida Interna	300.000,00	450.000,00	410.000,00	410.000,00	2,09	2,09	40.000,00	258.727,57	258.727,57	6,49	6,49	191.272,43
Outras Transferências	412.000,00	412.000,00	306.133,62	306.133,62	1,56	1,56	105.866,38	46.156,39	46.156,39	1,16	1,16	365.843,61
Outros Encargos Especiais	324.000,00	324.000,00	140.011,30	140.011,30	0,71	0,71	183.988,70	57.505,48	57.505,48	1,44	1,44	266.494,52
RESERVA DE CONTINGÊNCIA	100.000,00	100.000,00	0,00	0,00	0,00	0,00	100.000,00	0,00	0,00	0,00	0,00	100.000,00
Reserva de Contingência	100.000,00	100.000,00	0,00	0,00	0,00	0,00	100.000,00	0,00	0,00	0,00	0,00	100.000,00
DESPESAS (INTRA-ORÇAMENTARIAS) (II)	0,00	0,00	0,00	0,00	0,00	0,00	0,00	0,00	0,00	0,00	0,00	0,00
TOTAL (III) = (I + II)	42.434.210,00	42.434.210,00	19.637.362,37	19.637.362,37	100,00	100,00	22.796.847,63	3.986.564,22	3.986.564,22	9,39	9,39	38.447.645,78

FONTE: SISTEMA: Aspec Informática - UNIDADE RESPONSÁVEL: Prefeitura Municipal de Reitoria - DATA DA EMISSÃO: 31/03/2015 - HORA DA EMISSÃO: 12:29:24

ESPECIFICAÇÃO	EVOLUÇÃO DA RECEITA REALIZADA NOS ÚLTIMOS 12 MESES												
	Mar/2014	Abr/2014	Mai/2014	Jun/2014	Jul/2014	Ago/2014	Sep/2014	Out/2014	Nov/2014	Dez/2014	Jan/2015	Feb/2015	
RECEITAS CORRENTES (I)	2.559.209,46	3.045.541,74	3.615.150,41	2.660.076,63	2.608.767,31	2.913.727,98	2.728.020,75	2.559.209,46	2.559.209,46	2.559.209,46	2.559.209,46	2.559.209,46	2.559.209,46
receita tributária	42.142,70	42.759,47	43.253,88	38.655,85	55.133,87	53.027,34	86.000,88	42.142,70	42.142,70	42.142,70	42.142,70	42.142,70	42.142,70
IPTU	0,00	0,00	0,00	0,00	649,94	70,00	0,00	0,00	0,00	0,00	0,00	0,00	0,00
ISS	16.357,83	11.931,02	14.395,91	9.543,30	8.737,79	21.414,40	59.645,44	16.357,83	16.357,83	16.357,83	16.357,83	16.357,83	16.357,83
ITBI	1.688,33	3.368,00	1.504,11	3.757,17	14.281,64	4.112,16	1.090,50	1.688,33	1.688,33	1.688,33	1.688,33	1.688,33	1.688,33
IRRF	23.446,54	27.435,45	27.053,86	25.105,38	30.534,50	26.845,78	24.539,94	23.446,54	23.446,54	23.446,54	23.446,54	23.446,54	23.446,54
Outras receitas tributárias	650,00	25,00	300,00	250,00	930,00	585,00	725,00	650,00	650,00	650,00	650,00	650,00	650,00
Receita de contribuições	13.709,56	9.986,35	13.068,93	12.567,60	15.315,51	0,00	0,00	13.709,56	13.709,56	13.709,56	13.709,56	13.709,56	13.709,56
Receita patrimonial	17.602,79	110.073,60	22.161,61	19.268,46	26.246,81	18.718,48	21.640,59	17.602,79	17.602,79	17.602,79	17.602,79	17.602,79	17.602,79
Receita de serviços	0,00	0,00	0,00	0,00	0,00	0,00	0,00	0,00	0,00	0,00	0,00	0,00	0,00
Transferências correntes	2.480.011,58	2.815.116,35	3.448.071,33	2.587.146,81	2.478.568,86	2.841.791,30	2.611.648,61	2.480.011,58	2.480.011,58	2.480.011,58	2.480.011,58	2.480.011,58	2.480.011,58
Cota-parte do FPM	915.599,17	1.045.002,30	1.392.594,04	1.044.355,65	896.969,36	1.089.665,17	955.182,64	915.599,17	915.599,17	915.599,17	915.599,17	915.599,17	915.599,17
Cota-parte do ICMS	397.506,93	382.483,84	207.185,43	369.930,78	393.024,23	389.516,32	420.275,86	397.506,93	397.506,93	397.506,93	397.506,93	397.506,93	397.506,93
Cota-parte do IPVA	27.243,00	33.047,29	186.249,91	6.261,18	7.985,21	7.009,69	3.604,42	27.243,00	27.243,00	27.243,00	27.243,00	27.243,00	27.243,00
Cota-parte do ITR	25,25	0,00	13,93	12,65	37,50	41,42	238,09	25,25	25,25	25,25	25,25	25,25	25,25
Transferências da LC 87/96	0,00	1.463,77	1.463,77	1.463,77	1.463,77	1.463,77	1.463,77	0,00	0,00	0,00	0,00	0,00	0,00
Transferências da LC 61/89	956,32	1.042,77	1.134,19	1.080,25	1.109,76	1.143,92	1.076,48	956,32	956,32	956,32	956,32	956,32	956,32
Transferências do Fundeb	796.046,33	745.870,53	1.357.218,27	788.846,78	761.728,24	814.565,86	799.734,23	796.046,33	796.046,33	796.046,33	796.046,33	796.046,33	796.046,33
Outras transferências correntes	342.634,58	606.205,85	302.211,79	375.195,75	416.250,79	538.385,15	430.073,12	342.634,58	342.634,58	342.634,58	342.634,58	342.634,58	342.634,58
Outras receitas correntes	5.742,83	67.605,97	88.594,66	2.437,91	33.502,26	190,86	8.730,67	5.742,83	5.742,83	5.742,83	5.742,83	5.742,83	5.742,83
DEDUÇÕES (II)	253.916,51	278.548,38	344.386,88	271.865,06	246.528,97	284.321,71	262.023,56	253.916,51	253.916,51	253.916,51	253.916,51	253.916,51	253.916,51
Ded. de receita para formação do Fundeb	253.916,51	278.548,38	344.386,88	271.865,06	246.528,97	284.321,71	262.023,56	253.916,51	253.916,51	253.916,51	253.916,51	253.916,51	253.916,51
RECEITA CORRENTE LÍQUIDA (III)=(I-II)	2.305.292,95	2.766.993,36	3.270.763,53	2.388.211,57	2.362.238,34	2.629.406,27	2.465.997,19	2.305.292,95	2.305.292,95	2.305.292,95	2.305.292,95	2.305.292,95	2.305.292,95

[Assinatura]

ESPECIFICAÇÃO	EVOLUÇÃO DA RECEITA REALIZADA NOS ÚLTIMOS 12 MESES						TOTAL (ÚLTIMOS 12 MESES)	PREVISÃO ATUALIZADA EXERCÍCIO
	Out/2014	Nov/2014	Dez/2014	Jan/2015	Fev/2015			
RECEITAS CORRENTES (I)								
Receita tributária	2.666.588,04	4.912.995,68	4.059.196,77	3.712.160,65	3.685.836,64	39.167.272,06	44.845.610,00	
IPTU	45.357,02	58.462,89	133.140,14	36.619,49	47.361,91	681.915,44	685.000,00	
ISS	101,85	1.412,08	8.662,51	0,00	346,93	11.243,31	15.000,00	
ITBI	15.010,52	5.626,05	26.164,38	9.874,27	14.192,56	212.893,47	220.000,00	
IRRF	3.231,88	19.183,87	8.680,62	3.048,65	5.145,86	69.092,79	50.000,00	
Outras receitas tributárias	26.127,77	25.770,89	88.947,63	22.796,57	25.991,56	374.595,87	350.000,00	
Receita de contribuições	885,00	6.470,00	685,00	900,00	1.685,00	14.090,00	30.000,00	
Receita patrimonial	0,00	25.106,84	22.997,53	30.262,84	22.835,54	165.850,70	350.000,00	
Receita de serviços	40.110,20	17.902,83	21.260,29	20.420,13	18.953,60	354.359,39	517.000,00	
Transferências correntes	0,00	0,00	0,00	0,00	200,00	200,00	50.000,00	
Cota-parte do FPM	2.578.363,15	4.824.585,92	3.781.418,74	3.615.314,93	3.594.330,88	37.656.368,46	42.771.610,00	
Cota-parte do ICMS	902.745,95	1.194.899,69	1.921.883,88	1.469.191,40	1.499.759,79	14.327.849,04	15.774.600,00	
Cota-parte do IPVA	418.265,94	433.521,26	479.780,94	375.049,40	358.082,05	4.624.622,98	4.500.000,00	
Cota-parte do ITR	4.510,85	3.247,32	3.222,93	45.045,82	125.178,93	452.606,55	680.000,00	
Transferências da LC 87/96	718,00	109,75	60,20	6,18	0,00	1.262,97	2.000,00	
Transferências da LC 61/89	1.463,77	1.463,77	2.927,54	0,00	0,00	14.637,70	20.000,00	
Outras transferências correntes	1.152,82	1.323,78	1.306,19	2.269,81	1.350,35	14.946,64	5.000,00	
Outras receitas correntes	782.791,34	879.384,39	958.948,08	935.841,57	1.344.484,19	10.965.459,81	10.946.310,00	
DEDUÇÕES (II)	466.714,48	2.310.635,96	413.288,98	787.910,75	265.475,57	7.254.982,77	10.843.700,00	
Bed. de receita para formação do Fundeb	2.757,67	-13.062,80	100.380,07	9.543,26	2.154,71	308.578,07	492.000,00	
Outras deduções	251.448,27	312.089,35	343.600,08	363.521,98	393.262,51	3.605.513,26	3.941.400,00	
Bed. de receita para formação do Fundeb	251.448,27	312.089,35	343.600,08	363.521,98	393.262,51	3.605.513,26	3.941.400,00	
RECEITA CORRENTE LÍQUIDA (II)=(I-II)	2.415.139,77	4.600.906,33	3.715.596,69	3.348.638,67	3.292.574,13	35.561.758,80	40.904.210,00	

FONTE: SISTEMA: Aspec Informática - UNIDADE RESPONSÁVEL: Prefeitura Municipal de Reritubaba - DATA DA EMISSÃO: 31/03/2015 - HORA DA EMISSÃO: 12:29:36


J. C. M.

RELATÓRIO RESUMIDO DA EXECUÇÃO ORÇAMENTÁRIA
DEMONSTRATIVO DA RECEITA CORRENTE LÍQUIDA
ORÇAMENTO FISCAL E DA SEGURIDADE SOCIAL
1º bimestre de 2015 (até Fevereiro)



Dr. Galeno Taumaturgo Lopes
Prefeito de Reriutaba

Município de Reriutaba
Rajão Maranhão
Secretaria Municipal de Finanças
MAT.: 00221048
Governo Municipal de Reriutaba


Fco. Galvão Rodrigues
RESP. ASS. E CONSULTORIA
CONTÁBIL S/S LTDA
NP 1-10.490.579/0001-71

Fco. Galvão Rodrigues

Responsável P/ Controle Interno

DÍVIDA FISCAL LÍQUIDA	S A L D O S			R\$ 1,00
	EM	EM	EM	
	31/DEZ/2014 (a)	NOV/14 a DEZ/14 (b)	JAN/15 a FEV/15 (c)	
DÍVIDA CONSOLIDADA (I)	6.164.875,82	0,00	5.906.148,25	
DEDUÇÕES (II)				
Disponibilidade de caixa bruta	0,00	0,00	259.994,49	
Demais haveres financeiros	2.004.181,13	0,00	3.310.099,92	
(-) Restos a pagar processados (exceto precatórios)	872.763,21	0,00	934.768,35	
	4.628.199,46	0,00	3.984.873,78	
DÍVIDA CONSOLIDADA LÍQUIDA (III) = (I - II)	6.164.875,82	0,00	5.646.153,76	
RECEITAS DE PRIVATIVAÇÕES (IV)	0,00	0,00	0,00	
PASSIVOS RECONHECIDOS (V)	0,00	0,00	0,00	
DÍVIDA FISCAL LÍQUIDA (VI) = (III + IV - V)	6.164.875,82	0,00	5.646.153,76	
RESULTADO NOMINAL	PERÍODO DE REFERÊNCIA			
	NO BIMESTRE (c-b)	ATÉ BIMESTRE (c-a)		
VALOR	5.646.153,76	-518.722,06		
DISCRIMINAÇÃO DA META FISCAL	VALOR CORRENTE			
META DO RESULTADO NOMINAL FIXADA NO ANEXO DE METAS FISCAIS DA LOO PARA O EXERCÍCIO DE REFERÊNCIA			1.247.339,82	

[Handwritten signature]

REGIME PREVIDENCIÁRIO	S A L D O S		
	EM	EM	EM
	31/DEZ/2014 (a)	NOV/14 a DEZ/14 (b)	JAN/15 a FEV/15 (c)
DÍVIDA FISCAL LÍQUIDA PREVIDENCIÁRIA			
DÍVIDA CONSOLIDADA PREVIDENCIÁRIA (VII)			
Passivo atuarial	0,00	0,00	0,00
Demais dívidas	0,00	0,00	0,00
DEDUÇÕES (VIII)			
Disponibilidade de caixa bruta	0,00	0,00	0,00
Investimentos	0,00	0,00	0,00
Demais haveres financeiros	0,00	0,00	0,00
(-) Restos a pagar processados	0,00	0,00	0,00
DÍVIDA CONSOLIDADA LÍQUIDA PREVIDENCIÁRIA (IX) = (VII - VIII)	0,00	0,00	0,00
PASSIVOS RECONHECIDOS (X)	0,00	0,00	0,00
DÍVIDA FISCAL LÍQUIDA PREVIDENCIÁRIA (XI) = (IX - X)	0,00	0,00	0,00

FONTE: SISTEMA: Aspec Informática - UNIDADE RESPONSÁVEL: Prefeitura Municipal de Reriutaba - DATA DA EMISSÃO: 31/03/2015 - HORA DA EMISSÃO: 12:29:49


Nota - O valor do item 'II' somente será preenchido se for positivo.
 - O valor do item 'VIII' somente será preenchido se for positivo.

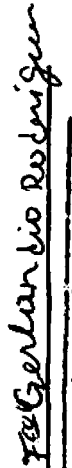
RELATÓRIO RESUMIDO DA EXECUÇÃO ORÇAMENTÁRIA
DEMONSTRATIVO DO RESULTADO NOMINAL
ORÇAMENTOS FISCAL E DA SEGURIDADE SOCIAL
1º bimestre de 2015 (Janeiro a Fevereiro)



Dr. Galeno Taumaburgo Lopes
Prefeito de Reritiba

Raúltondo Honorato Martins
Secretário Municipal de Finanças
MAT.: 03221048
Governo Municipal de Reritiba


ALOP ASS. E CONSULTORIA
CONTABIL S/S LTDA
CNPJ - 10.490.579/0001-71


Responsável Pº Controle Interno

RREO - ANEXO 6 (LRF, Art. 53, inciso III)

R\$ 1,00

	PREVISÃO ATUALIZADA	RECEITAS REALIZADAS	
		ATÉ O BIMESTRE	ATÉ O BIMESTRE ANO ANTERIOR
RECEITAS PRIMÁRIAS			
RECEITAS PRIMÁRIAS CORRENTES (I)	40.414.210,00	6.601.839,07	6.059.279,67
Receita tributária	665.000,00	83.981,40	83.871,95
IPTU	15.000,00	346,93	0,00
ISS	220.000,00	24.066,83	21.939,79
ITBI	50.000,00	8.194,51	3.935,00
IRRF	350.000,00	48.788,13	54.397,16
Outras receitas tributárias	30.000,00	2.585,00	1.600,00
Receita de contribuições	350.000,00	53.098,38	33.254,63
Outras receitas de contribuição	350.000,00	53.098,38	33.254,63
Receita patrimonial líquida	27.000,00	0,00	0,00
Receita patrimonial	517.000,00	39.373,73	35.482,66
(-) Aplicações financeiras	490.000,00	39.373,73	35.482,66
Transferências correntes	38.830.210,00	6.452.861,32	5.899.548,85
Cota-parte do FPM	12.874.600,00	2.375.161,00	2.391.144,98
Cota-parte do ICMS	3.600.000,00	599.340,14	631.284,63
Convênios	1.445.000,00	4.833,63	0,00
Outras transferências correntes	20.910.610,00	3.473.526,55	2.877.119,24
Demais receitas correntes	542.000,00	11.897,97	44.604,24
Dívida ativa	185.000,00	9.572,54	15.131,44
Diversas receitas correntes	357.000,00	2.325,43	29.472,80
RECEITAS DE CAPITAL (II)	1.530.000,00	0,00	0,00
Operações de crédito (III)	0,00	0,00	0,00
Amortização de empréstimos (IV)	0,00	0,00	0,00
Alienação de bens (V)	10.000,00	0,00	0,00
Transferências de capital	1.520.000,00	0,00	0,00
Convênios	720.000,00	0,00	0,00
Outras transferências de capital	800.000,00	0,00	0,00
RECEITAS PRIMÁRIAS DE CAPITAL (VI) = (II - III - IV - V)	1.520.000,00	0,00	0,00

[Handwritten signature]

RECEITA PRIMÁRIA TOTAL (VII) = (I + IV) | 41.934.210,00 | 6.601.839,07 | 6.059.279,67

DESPESAS PRIMÁRIAS	DOTAÇÃO	DESPESAS EMPENHADAS		DESPESAS LIQUIDADAS		
		ATUALIZADA	ATÉ O BIMESTRE	ATÉ O BIMESTRE	ATÉ O BIMESTRE	ATÉ O BIMESTRE
			EXERCÍCIO ATUAL	EXERCÍCIO ANTERIOR	EXERCÍCIO ATUAL	EXERCÍCIO ANTERIOR
DESPESAS CORRENTES (VIII)	33.261.820,00	18.861.452,60	35.322.266,95	3.622.660,57	4.148.186,11	
Pessoal e encargos sociais	19.290.030,00	12.256.915,30	19.877.795,72	2.505.056,80	2.731.458,48	
Juros e encargos da dívida (IX)	0,00	0,00	0,00	0,00	0,00	
Outras despesas correntes	13.971.790,00	6.604.537,30	15.444.471,23	1.117.603,77	1.416.727,63	
DESPESAS PRIMÁRIAS CORRENTES (X) = (VIII - IX)	33.261.820,00	18.861.452,60	35.322.266,95	3.622.660,57	4.148.186,11	
DESPESAS DE CAPITAL (XI)	9.072.390,00	775.909,77	4.956.835,65	363.903,65	158.821,03	
Investimentos	8.112.390,00	365.909,77	4.712.600,43	105.176,08	115.014,50	
Inversões financeiras	505.000,00	0,00	0,00	0,00	0,00	
Concessão de empréstimos (XII)	0,00	0,00	0,00	0,00	0,00	
Aquisição de título de capital já integralizado (XIII)	0,00	0,00	0,00	0,00	0,00	
Demais inversões financeiras	505.000,00	0,00	0,00	0,00	0,00	
Amortização de dívida (XIV)	455.000,00	410.000,00	244.235,22	258.727,57	43.806,53	
DESPESAS PRIMÁRIAS DE CAPITAL (XV) = (XI - XII - XIII - XIV)	8.617.390,00	365.909,77	4.712.600,43	105.176,08	115.014,50	
Reserva de contingência (XVI)	300.000,00	0,00	0,00	0,00	0,00	
Reserva do RPPS (XVII)	0,00	0,00	0,00	0,00	0,00	
DESPESA PRIMÁRIA TOTAL (XVIII) = (X + XV + XVI + XVII)	41.934.210,00	19.227.362,37	40.034.867,38	3.727.836,65	4.263.200,61	
RESULTADO PRIMÁRIO (XIX) = (VII - XVIII)	-45.000,00	-	-	2.874.002,42	1.796.079,06	
SALDOS DE EXERCÍCIOS ANTERIORES	-	-	-	-	-	

DISCRIMINAÇÃO DA META FISCAL

VALOR CORRENTE

[Handwritten signature]

RELATÓRIO RESUMIDO DA EXECUÇÃO ORÇAMENTÁRIA
DEMONSTRATIVO DO RESULTADO PRIMÁRIO
ORÇAMENTOS FISCAL E DA SEGURIDADE SOCIAL
1º bimestre de 2015 (Janeiro a Fevereiro)


META DE RESULTADO PRIMÁRIO FIXADA NO ANEXO DE METAS FISCAIS DA LDO PARA O EXERCÍCIO DE REFERÊNCIA | 1.069.178,00 |

FONTE: SISTEMA: Aspec Informática - UNIDADE RESPONSÁVEL: Prefeitura Municipal de Reritaba - DATA DA EMISSÃO: 31/03/2015 - HORA DA EMISSÃO: 12:30:06



Dr. Galeno Taumaturgo Lopes
Prefeito de Reritaba

Raimundo Honorato Martins
Secretário Municipal de Finanças
MAT.: 03221048
Governo Municipal de Reritaba



JOÃO ASSIS E CONSERVADORA
CONTABILSIS LTDA
CNPJ: 10.490.579/0001-74

7º Responsável Pº Controle Interno

RREO - ANEXO 8 (LDB, Art.72)

R\$ 1,00

RECEITAS DO ENSINO

RECEITA RESULTANTE DE IMPOSTOS (caput do art. 212 da Constituição)	PREVISÃO INICIAL	PREVISÃO ATUALIZADA (a)	RECEITAS REALIZADAS	
			ATÉ O BIMESTRE (b)	% (c) = (b/a)x100
1 - RECEITAS DE IMPOSTOS	707.000,00	707.000,00	90.725,08	12,83
1.1 - Receita resultante do imposto sobre a Propriedade Predial e Territorial Urbana - IPTU	87.000,00	87.000,00	9.675,61	11,12
1.1.1 - IPTU	15.000,00	15.000,00	346,93	2,31
1.1.2 - Multa, juros de mora e outros encargos do IPTU	1.000,00	1.000,00	0,00	0,00
1.1.3 - Dívida ativa do IPTU	70.000,00	70.000,00	9.328,68	13,33
1.1.4 - Multa, juros de mora, atualização monetária e outros encargos da dívida ativa do IPTU	1.000,00	1.000,00	0,00	0,00
1.1.5 - Deduções da receita do IPTU	0,00	0,00	0,00	0,00
1.2 - Receita resultante do imposto sobre transmissão 'inter vivos' - ITBI	50.000,00	50.000,00	8.194,51	16,39
1.2.1 - ITBI	50.000,00	50.000,00	8.194,51	16,39
1.2.2 - Multa, juros de mora e outros encargos do ITBI	0,00	0,00	0,00	0,00
1.2.3 - Dívida ativa do ITBI	0,00	0,00	0,00	0,00
1.2.4 - Multa, juros de mora, atualização monetária e outros encargos da dívida ativa do ITBI	0,00	0,00	0,00	0,00
1.2.5 - Deduções da receita do ITBI	0,00	0,00	0,00	0,00
1.3 - Receita resultante do imposto sobre serviços de qualquer natureza - ISS	220.000,00	220.000,00	24.066,83	10,94
1.3.1 - ISS	220.000,00	220.000,00	24.066,83	10,94
1.3.2 - Multa, juros de mora e outros encargos do ISS	0,00	0,00	0,00	0,00
1.3.3 - Dívida ativa do ISS	0,00	0,00	0,00	0,00
1.3.4 - Multa, juros de mora, atualização monetária e outros encargos da dívida ativa do ISS	0,00	0,00	0,00	0,00
1.3.5 - Deduções da receita do ISS	0,00	0,00	0,00	0,00
1.4 - Receita resultante do imposto de renda retido na fonte - IRRF	350.000,00	350.000,00	48.788,13	13,94
1.4.1 - IRRF	350.000,00	350.000,00	48.788,13	13,94
1.4.2 - Multa, juros de mora e outros encargos do IRRF	0,00	0,00	0,00	0,00

[Handwritten signature]

1.4.3 - Dívida ativa do IRRF	0,00	0,00	0,00	0,00
1.4.4 - Multa, juros de mora, atualização monetária e outros encargos da dívida ativa do IRRF	0,00	0,00	0,00	0,00
1.4.5 - Deduções da receita do IRRF	0,00	0,00	0,00	0,00
1.5 - Receita resultante do imposto territorial rural - ITR	0,00	0,00	0,00	0,00
1.5.1 - ITR	0,00	0,00	0,00	0,00
1.5.2 - Multa, juros de mora e outros encargos do ITR	0,00	0,00	0,00	0,00
1.5.3 - Dívida ativa do ITR	0,00	0,00	0,00	0,00
1.5.4 - Multa, juros de mora, atualização monetária e outros encargos da dívida ativa do ITR	0,00	0,00	0,00	0,00
1.5.5 - Deduções da receita do ITR	0,00	0,00	0,00	0,00
2 - RECEITA DE TRANSFERÊNCIAS CONSTITUCIONAIS E LEGAIS	20.981.600,00	20.981.600,00	3.875.933,73	18,47
2.1 - Cota parte do FPM	15.774.600,00	15.774.600,00	2.968.951,19	18,82
2.1.1 - Parcela referente à CF, art. 159, I, alínea b	15.774.600,00	15.774.600,00	2.968.951,19	18,82
2.1.2 - Parcela referente à CF, art. 159, I, alínea d	0,00	0,00	0,00	0,00
2.2 - Cota parte do ICMS	4.500.000,00	4.500.000,00	733.131,45	16,29
2.3 - ICMS - desoneração - L.C. 87/1996	20.000,00	20.000,00	0,00	0,00
2.4 - Cota parte IPI - Exportação	5.000,00	5.000,00	3.620,16	72,40
2.5 - Cota parte ITR	2.000,00	2.000,00	6,18	0,31
2.6 - Cota parte IPVA	680.000,00	680.000,00	170.224,75	25,03
2.7 - Cota parte IOF-ouro	0,00	0,00	0,00	0,00
3 - TOTAL DA RECEITA DE IMPOSTOS (1 + 2)	21.688.600,00	21.688.600,00	3.966.658,81	18,29

	PREVISÃO INICIAL	PREVISÃO ATUALIZADA (a)	RECEITAS REALIZADAS	
			ATÉ O BIMESTRE (b)	% (c) = (b/a)x100
4 - RECEITAS DE APLICAÇÃO FINANCEIRA DE OUTROS RECURSOS DE IMPOSTOS VINCULADOS AO ENSINO	0,00	0,00	0,00	0,00
5 - RECEITAS DE TRANSFERÊNCIAS DO FNDE	2.382.800,00	2.382.800,00	546.298,67	22,93
5.1 - Transferências do salário-educação	490.000,00	490.000,00	147.757,89	30,15
5.2 - Transferências diretas - PDDE	80.000,00	80.000,00	349,16	0,44
5.3 - Transferências diretas - PNAE	520.000,00	520.000,00	47.729,60	9,18

[Handwritten signature]