



Estado do Ceará
PREFEITURA MUNICIPAL DE RERIUTABA
Gabinete do Prefeito

EDITAL DE PUBLICAÇÃO E DIVULGAÇÃO

O Prefeito Municipal de Reriutaba - Ceará, no uso das atribuições que lhe são conferidas pela Lei Orgânica Municipal, e de conformidade com a determinação contida na Lei Complementar nº. 101, de 04 de maio de 2000 (Lei de Responsabilidade Fiscal), **AUTORIZA** a publicação mediante afixação na Sede da Prefeitura, do Fórum e da Câmara Municipal de Reriutaba, na mídia eletrônica, especialmente no site da Prefeitura com o seguinte endereço na **INTERNET**: www.valorserv.com.br, www.reriutaba.ce.gov.br e em demais locais de amplo acesso público, para divulgação nesta data dos relatórios e demonstrativos: RREO – Relatório Resumido da Execução Orçamentária (art. 52 e 53 da Lei Complementar nº 101/2000), referente ao 4º bimestre (julho/agosto) de 2016.

RERIUTABA-CE., 29 de setembro de 2016.

GALENO TAUMATURGO LOPES
Prefeito Municipal



Rua Dr. Osvaldo Honório Lemos nº 176 - Centro
CEP: 62.260.000 Reriutaba - Ceará
E-mail: prefeituradereriutaba@hotmail.com
Fone/Fax: (88) 3637-2052
CNPJ: 07.598.667/0001-87 CGF: 06.920.261-3



Estado do Ceará
PREFEITURA MUNICIPAL DE RERIUTABA
Gabinete do Prefeito

DECLARAÇÃO

Em cumprimento ao Artigo 7º da Instrução Normativa nº. 03/2000, de 21 de dezembro de 2000 do Tribunal de Contas dos Municípios do Estado do Ceará, **DECLARO**, para fins de prova junto a esta Corte de Contas, que o Município de **RERIUTABA**, publicou o **RREO - Relatório Resumido da Execução Orçamentária**, referente ao 4º bimestre de 2016, conforme **EDITAL DE PUBLICAÇÃO** em anexo.

Prefeitura Municipal de Reriutaba, Estado do Ceará, em 29 de setembro de 2016.

Galeno Taumaturgo Lopes
Prefeito Municipal



Rua Dr. Osvaldo Honório Lemos nº 176 - Centro
CEP: 62.260.000 Reriutaba - Ceará
E-mail: prefeituradereriutaba@hotmail.com
Fone/Fax: (88) 3637-2052
CNPJ: 07.598.667/0001-87 CGF: 06.920.261-3

RREO - ANEXO I (LRF, Art 52, inciso I, alínea 'a' e 'b' do inciso II e § 1o.)

R\$ 1,00

RECEITAS ORÇAMENTÁRIAS	PREVISÃO INICIAL	PREVISÃO ATUALIZADA (a)	RECEITAS REALIZADAS			SALDO A REALIZAR (a-c)
			NO BIMESTRE (b)	% b/a	ATE O BIMESTRE (c)	
RECEITAS (exceto intra-orçamentárias) (I)	45.762.495,00	45.762.495,00	6.038.850,38	13,20	27.659.270,80	18.103.224,20
RECEITAS CORRENTES	44.028.260,00	44.028.260,00	6.038.850,38	13,72	26.793.636,36	17.234.623,64
RECEITA TRIBUTÁRIA	708.000,00	708.000,00	75.806,26	10,71	326.917,59	381.082,41
Impostos	685.000,00	685.000,00	73.916,26	10,79	313.438,75	371.561,25
Taxas	23.000,00	23.000,00	1.890,00	8,22	13.478,84	9.521,16
RECEITA DE CONTRIBUIÇÕES	220.000,00	220.000,00	40.856,49	18,57	221.374,98	-1.374,98
Contribuições de iluminação pública	220.000,00	220.000,00	40.856,49	18,57	221.374,98	-1.374,98
RECEITA PATRIMONIAL	220.000,00	220.000,00	18.888,46	8,59	66.198,24	153.801,76
Receitas imobiliárias	10.000,00	10.000,00	0,00	0,00	0,00	10.000,00
Receitas de valores mobiliários	205.000,00	205.000,00	18.888,46	9,21	66.198,24	138.801,76
Outras receitas patrimoniais	5.000,00	5.000,00	0,00	0,00	0,00	5.000,00
RECEITA DE SERVIÇOS	50.000,00	50.000,00	0,00	0,00	0,00	50.000,00
TRANSFERÊNCIAS CORRENTES	42.705.760,00	42.705.760,00	5.850.560,98	13,70	24.593.738,42	18.112.021,58
Transferências intergovernamentais	41.205.760,00	41.205.760,00	5.781.007,72	14,03	24.211.650,30	16.994.109,70
Transferências de convênios	1.500.000,00	1.500.000,00	69.553,26	4,64	382.108,12	1.117.891,88
Outras receitas correntes	124.500,00	124.500,00	52.738,19	42,36	1.585.387,13	-1.460.887,13
Multas e juros de mora	22.000,00	22.000,00	1.664,23	7,56	8.403,04	13.596,96
Indenizações e restituições	17.500,00	17.500,00	4.632,84	26,47	1.505.029,25	-1.487.529,25
Receita da dívida ativa	35.000,00	35.000,00	1.305,44	3,73	6.805,63	28.194,37
Receitas correntes diversas	50.000,00	50.000,00	45.135,68	90,27	65.149,21	-15.149,21
RECEITAS DE CAPITAL	1.734.235,00	1.734.235,00	0,00	0,00	865.634,44	868.600,56
ALIENAÇÃO DE BENS	10.000,00	10.000,00	0,00	0,00	0,00	10.000,00
Alienação de bens móveis	10.000,00	10.000,00	0,00	0,00	0,00	10.000,00
TRANSFERÊNCIAS DE CAPITAL	1.724.235,00	1.724.235,00	0,00	0,00	865.634,44	858.600,56
Transferências intergovernamentais	500.000,00	500.000,00	0,00	0,00	265.600,00	234.400,00
Transferências de convênios	1.224.235,00	1.224.235,00	0,00	0,00	600.034,44	624.200,56
RECEITAS (intra-orçamentárias) (II)	0,00	0,00	0,00	0,00	0,00	0,00
SUBTOTAL DAS RECEITAS (III) = (I + II)	45.762.495,00	45.762.495,00	6.038.850,38	13,20	27.659.270,80	18.103.224,20

OPERAÇÕES DE CREDITO / REFINANCIAMENTO (IV)
 OPERAÇÕES DE CREDITO INTERNAS
 Para refinanciamento da dívida mobiliária

Para refinanciamento da dívida contratual OPERAÇÕES DE CRÉDITO EXTERNAS Para refinanciamento da dívida mobiliária Para refinanciamento da dívida contratual	SUBTOTAL COM REFINANCIAMENTO (V) = (III + IV)		DÉFICIT (VI)	
	45.762.495,00	45.762.495,00	13,20	27.659.270,80
			60,44	18.103.224,20
			-	-
			0,00	-
TOTAL (VII) = (V+VI)	45.762.495,00	45.762.495,00	60,44	18.103.224,20
SALDOS DE EXERCÍCIOS ANTERIORES (utilizados para créditos adição Superávit financeiro Reabertura de créditos adicionais	0,00	0,00	-	-
	-	0,00	-	-
	-	0,00	-	-

DESPESAS ORÇAMENTÁRIAS	DOTAÇÃO INICIAL (d)	DOTAÇÃO ATUALIZADA (e)	DESPESAS EMPENHADAS		SALDO (g)=(e-f)	DESPESAS LIQUIDADAS		SALDO (i)=(e-h)	DESPESAS PAGAS ATÉ O BIMESTRE (j)	INSCRITAS EM RESTOS A PAGAR NÃO PROCESSADOS (k)
			NO BIMESTRE	ATÉ O BIMESTRE (f)		NO BIMESTRE	ATÉ O BIMESTRE (h)			
DESPESAS (exceto intr orçamentárias)(VIII)	45.762.495,00	45.762.495,00	3.886.599,07	36.043.408,36	9.719.086,64	6.376.180,05	26.217.294,03	19.545.200,97	22.896.541,06	9.826.114,33
DESPESAS CORRENTES	37.250.600,00	42.223.600,00	3.516.229,76	33.173.387,16	9.050.212,84	5.985.595,52	23.990.166,23	18.233.433,77	20.848.104,32	9.283.220,93
Pessoal e encargos so	22.338.300,00	23.079.200,00	1.563.309,68	17.293.273,80	5.785.926,20	3.451.513,93	14.278.019,76	8.801.180,24	12.750.345,12	3.015.254,04
Outras despesas corre	14.912.300,00	19.144.400,00	1.952.820,08	15.880.113,36	3.264.286,64	2.534.081,59	9.712.146,47	9.432.253,53	8.097.759,20	6.167.966,89
DESPESAS DE CAPITAL	8.461.895,00	3.488.895,00	370.469,31	2.870.021,20	618.873,80	390.584,53	2.227.127,80	1.261.767,20	2.048.436,74	642.883,40
Investimentos	7.335.295,00	2.640.795,00	252.374,74	2.100.286,20	540.508,80	309.575,50	1.789.198,25	851.596,75	1.610.507,19	311.087,95
Inversões financeiras	432.500,00	59.000,00	0,00	0,00	59.000,00	0,00	0,00	59.000,00	0,00	0,00
Aprovação de dívida	634.100,00	789.100,00	118.094,57	769.735,00	19.365,00	81.009,03	437.929,55	351.170,45	437.929,55	331.805,45
Reserva de contingenci	50.000,00	50.000,00	0,00	0,00	50.000,00	0,00	0,00	50.000,00	0,00	0,00
DESPESAS (intra-orçamentárias)(IX)	0,00	0,00	0,00	0,00	0,00	0,00	0,00	0,00	0,00	0,00
SUBTOTAL DAS DESPESAS (X)=(VIII+IX)	45.762.495,00	45.762.495,00	3.886.599,07	36.043.408,36	9.719.086,64	6.376.180,05	26.217.294,03	19.545.200,97	22.896.541,06	9.826.114,33
AMORTIZAÇÃO DA DÍVIDA										

RELATÓRIO RESUMIDO DA EXECUÇÃO ORÇAMENTÁRIA
BALANÇO ORÇAMENTÁRIO
ORÇAMENTOS FISCAL E DA SEGURIDADE SOCIAL
4º Bimestre de 2016 (Julho a Agosto)

Notas: (*) - No modelo da STN inexistente coluna para reduções de dotação. Por este motivo, as reduções foram deduzidas na própria coluna de 'Créditos adicionais', motivo pelo qual esta coluna poderá conter valores negativos, não sendo portanto nenhum erro ser exibido valores negativos na coluna 'Créditos adicionais'.

PREFEITURA MUNICIPAL DE RERIUTABA



Galeno Jaumattugo Lopes
PREFEITO MUNICIPAL

Raimundo Nonato Martins
SECRETARIO DE FINANÇAS



Responsável P' Controle Interno

FRANCISCO DE ASSIS
CO. TABELAS E ITR
CNPJ 10.688.579/0001-00

FUNÇÃO / SUBFUNÇÃO	DOTAÇÃO INICIAL	DOTAÇÃO ATUALIZADA	DESPESAS EMPENHADAS		SALDO (c) = (a-b)	DESPESAS LIQUIDADAS		SALDO (e) = (a-d)	
			NO BIMESTRE	ATÉ O BIMESTRE (b)		NO BIMESTRE	ATÉ O BIMESTRE (d)		% (d/total d)
DESPESAS (EXCETO INTRA-ORÇAMENTARIAS) (T)	45.762.495,00	45.762.495,00	3.886.599,07	36.043.408,36	9.719.086,64	6.376.180,05	26.217.294,03	19.545.200,97	
LEGISLATIVA	1.854.600,00	1.854.600,00	0,00	0,00	1.854.600,00	0,00	0,00	1.854.600,00	
Ação Legislativa	1.854.600,00	1.854.600,00	0,00	0,00	1.854.600,00	0,00	0,00	1.854.600,00	
ADMINISTRAÇÃO	3.010.100,00	2.903.100,00	387.958,40	2.625.745,91	277.354,09	501.826,90	1.996.889,62	906.210,38	
Administração Geral	2.349.600,00	2.462.600,00	329.603,93	2.249.477,31	213.222,69	443.273,60	1.684.332,75	778.067,25	
Administração Financeira	460.500,00	440.500,00	58.354,47	376.268,60	64.231,40	58.553,30	312.356,87	128.143,13	
SEGURANÇA PÚBLICA	421.000,00	419.000,00	0,00	341.494,82	77.505,18	54.528,37	210.546,25	208.453,75	
Administração Geral	421.000,00	419.000,00	0,00	341.494,82	77.505,18	54.528,37	210.546,25	208.453,75	
ASSISTÊNCIA SOCIAL	2.423.800,00	1.746.700,00	88.831,65	1.374.116,99	372.583,01	243.762,47	978.677,89	768.022,11	
Administração Geral	762.400,00	708.400,00	0,00	638.379,43	70.020,57	109.020,00	483.087,70	225.312,30	
Assistência ao Idoso	202.300,00	24.300,00	0,00	0,00	24.300,00	0,00	0,00	24.300,00	
Assistência ao Portador de D	7.500,00	7.500,00	0,00	0,00	7.500,00	0,00	0,00	7.500,00	
Assistência à Criança e ao A	272.300,00	254.300,00	0,00	172.414,95	81.885,05	31.294,77	140.354,95	113.945,05	
ASSISTÊNCIA COMUNITÁRIA	1.179.300,00	752.200,00	88.831,65	563.322,61	188.877,39	103.447,70	355.235,24	396.964,76	
Administração Geral	408.400,00	424.400,00	0,00	345.810,46	78.589,54	21.845,17	259.659,77	164.740,23	
PREVIDÊNCIA SOCIAL	378.200,00	394.200,00	0,00	325.810,46	68.389,54	21.845,17	243.200,59	150.999,41	
Previdência Básica	30.200,00	30.200,00	0,00	20.000,00	10.200,00	0,00	16.459,18	13.740,82	
Previdência Especial	30.200,00	30.200,00	0,00	20.000,00	10.200,00	0,00	16.459,18	13.740,82	
SAÚDE	10.167.395,00	11.850.495,00	1.108.635,60	8.958.393,58	2.892.101,42	1.649.862,12	5.830.460,16	6.020.034,84	
Atenção Básica	8.057.495,00	7.549.295,00	589.845,16	5.365.888,86	2.183.406,14	1.044.650,11	3.775.793,50	3.823.501,50	
Assistência Hospitalar e Amb	1.595.400,00	4.274.700,00	518.790,44	3.592.504,72	682.195,28	605.212,01	2.104.666,66	2.170.033,34	
Assistência Hospitalar e Amb	45.000,00	2.000,00	0,00	0,00	2.000,00	0,00	0,00	2.000,00	
Suporte Profilático e Terapê	169.500,00	14.500,00	0,00	0,00	14.500,00	0,00	0,00	14.500,00	
Vigilância Sanitária	300.000,00	10.000,00	0,00	0,00	10.000,00	0,00	0,00	10.000,00	
Vigilância Epidemiológica	18.669.600,00	19.235.300,00	1.568.930,74	16.128.497,16	3.106.802,84	2.712.011,01	12.039.567,36	7.195.732,64	
EDUCAÇÃO	392.100,00	913.100,00	0,00	888.583,62	26.516,38	53.226,75	216.070,78	697.029,22	
Alimentação e Nutrição	17.488.800,00	17.808.500,00	1.460.364,82	14.839.876,49	2.968.623,51	2.596.606,41	11.533.886,19	6.254.613,81	
Ensino Fundamental	283.900,00	283.900,00	108.555,92	217.611,84	66.288,16	43.696,26	116.163,53	167.736,45	
Ensino Médio	300.000,00	10.000,00	0,00	0,00	10.000,00	0,00	0,00	10.000,00	
Ensino Profissional									

d

FUNÇÃO / SUBFUNÇÃO	DOTAÇÃO INICIAL	DOTAÇÃO ATUALIZADA (a)	DESPESAS EMPENHADAS		SALDO (c) = (a-b)	DESPESAS LIQUIDADAS		SALDO (e) = (a-d)
			NO BIMESTRE	ATÉ O BIMESTRE (b)		NO BIMESTRE	ATÉ O BIMESTRE (d)	
Educação Infantil	75.000,00	54.000,00	0,00	41.133,71	12.866,29	0,16	12.866,29	0,16
Educação de Jovens e Adultos	129.800,00	165.800,00	0,00	143.291,50	22.508,50	0,43	53.486,87	0,43
CULTURA	909.100,00	735.100,00	153.880,00	682.987,79	52.112,21	1,89	574.315,86	2,19
Administração Geral	313.700,00	339.700,00	1.280,00	316.301,79	23.398,21	0,88	209.804,86	0,80
Patrimônio Hist Artístico e	25.000,00	5.000,00	0,00	0,00	5.000,00	0,00	0,00	0,00
Difusão Cultural	570.400,00	390.400,00	152.100,00	366.686,00	23.714,00	1,02	364.511,00	1,39
URBANISMO	2.733.100,00	2.760.100,00	59.326,84	2.290.443,07	469.656,93	6,35	2.091.608,58	7,98
Administração Geral	1.028.200,00	1.289.200,00	5.385,82	1.148.946,19	140.253,81	3,19	1.002.249,41	3,82
Infra Estrutura Urbana	632.500,00	464.500,00	45.929,02	424.862,69	39.637,31	1,18	137.424,66	1,56
Serviços Urbanos	1.052.400,00	1.006.400,00	7.812,00	716.634,19	289.765,81	1,99	681.505,20	2,60
HABITAÇÃO	125.000,00	10.000,00	0,00	0,00	10.000,00	0,00	0,00	0,00
Habituação Rural	125.000,00	10.000,00	0,00	0,00	10.000,00	0,00	0,00	0,00
SANEAMENTO	520.800,00	230.600,00	9.911,87	188.351,97	42.248,03	0,52	188.351,97	0,72
Saneamento Básico Rural	159.100,00	179.900,00	0,00	175.790,10	4.109,90	0,49	175.790,10	0,67
Saneamento Básico Urbano	361.700,00	50.700,00	9.911,87	12.561,87	38.138,13	0,03	12.561,87	0,05
CIÊNCIA E TECNOLOGIA	35.000,00	10.000,00	0,00	0,00	10.000,00	0,00	0,00	0,00
Desenvolvimento Tecnológico	35.000,00	10.000,00	0,00	0,00	10.000,00	0,00	0,00	0,00
AGRICULTURA	876.500,00	1.158.500,00	23.870,00	1.074.974,67	83.525,33	2,98	614.564,07	2,34
Administração Geral	648.000,00	954.600,00	23.870,00	907.354,67	47.245,33	2,52	582.444,07	2,22
Abastecimento	62.500,00	20.500,00	0,00	0,00	20.500,00	0,00	0,00	0,00
Extensão Rural	41.000,00	176.000,00	0,00	167.620,00	8.380,00	0,47	17.177,00	0,12
Irrigação	25.000,00	5.000,00	0,00	0,00	5.000,00	0,00	0,00	0,00
Promoção da Produção Agropec	100.000,00	2.400,00	0,00	0,00	2.400,00	0,00	0,00	0,00
COMÉRCIO E SERVIÇOS	143.400,00	182.400,00	19.199,99	140.476,63	41.923,37	0,39	127.456,63	0,49
Administração Geral	130.900,00	169.900,00	19.199,99	140.476,63	29.423,37	0,39	127.456,63	0,49
Turismo	12.500,00	12.500,00	0,00	0,00	12.500,00	0,00	0,00	0,00
ENERGIA	225.000,00	10.000,00	0,00	0,00	10.000,00	0,00	0,00	0,00
Energia Elétrica	225.000,00	10.000,00	0,00	0,00	10.000,00	0,00	0,00	0,00
TRANSPORTE	1.641.300,00	610.300,00	67.250,92	436.729,80	173.570,20	1,21	389.007,93	1,48
Administração Geral	238.600,00	204.600,00	1.050,00	179.114,00	25.486,00	0,50	157.774,89	0,60
Transporte Rodoviário	1.402.700,00	405.700,00	66.200,92	257.615,80	148.084,20	0,71	231.233,04	0,88

FUNÇÃO / SUBFUNÇÃO	DOTAÇÃO INICIAL	DOTAÇÃO ATUALIZADA (a)	DESPESAS EMPENHADAS		SALDO (c) = (a-b)	DESPESAS LIQUIDADAS		SALDO (e) = (a-d)
			NO BIMESTRE	ATÉ O BIMESTRE (b)		NO BIMESTRE	ATÉ O BIMESTRE (d)	
DESPORTO E LAZER	429.300,00	264.300,00	86.912,99	173.907,05	90.392,95	57.889,00	133.490,55	130.809,45
Administração Geral	167.700,00	167.700,00	38.389,99	125.384,05	40.315,95	13.761,00	89.362,55	76.337,45
Desporto de Rendimento	96.600,00	73.600,00	48.523,00	48.523,00	25.077,00	44.128,00	44.128,00	29.472,00
Desporto Comunitário	165.000,00	25.000,00	0,00	0,00	25.000,00	0,00	0,00	25.000,00
ENCARGOS ESPECIAIS	1.139.100,00	1.307.600,00	312.400,07	1.281.478,46	26.121,54	161.336,62	782.697,39	574.902,61
Serviço da Dívida Interna	648.600,00	783.600,00	118.094,57	769.735,00	13.865,00	81.009,03	437.929,55	345.670,45
Outras Transferências	289.100,00	442.100,00	194.305,50	439.473,30	2.628,70	80.327,59	280.497,88	161.607,32
Outros Encargos Especiais	201.400,00	81.900,00	0,00	72.270,16	9.629,84	0,00	64.270,16	17.629,84
RESERVA DE CONTINGÊNCIA	50.000,00	50.000,00	0,00	0,00	50.000,00	0,00	0,00	50.000,00
Reserva de Contingência	50.000,00	50.000,00	0,00	0,00	50.000,00	0,00	0,00	50.000,00
DESPESAS (INTRA-ORÇAMENTARIAS) (II)	0,00	0,00	0,00	0,00	0,00	0,00	0,00	0,00
TOTAL (III) = (I + II)	45.762.495,00	45.762.495,00	3.886.599,07	36.043.408,36	9.719.086,64	6.376.180,05	26.217.294,03	19.545.200,97

FONTE: SISTEMA: Aspec Informática - UNIDADE RESPONSÁVEL: Prefeitura Municipal de Reruitaba - DATA DA EMISSÃO: 05/10/2016 - HORA DA EMISSÃO: 10:23:39

PREFEITURA MUNICIPAL DE RERUITABA
Galeno Tommattogo Lopes
PREFEITO MUNICIPAL
Raimundo Nonato Martins
SECRETARIO DE FINANÇAS

Responsável P/ Controle Interno
MARCUS VINICIUS
CONSELHEIRO
MARCUS VINICIUS
CNPJ 16.256.679/0001-71

EVOLUÇÃO DA RECEITA REALIZADA NOS ÚLTIMOS 12 MESES

ESPECIFICAÇÃO	Set/2015	Out/2015	Nov/2015	Dez/2015	Jan/2016	Feb/2016	Mar/2016
RECEITAS CORRENTES (I)	2.384.726,91	3.031.116,98	2.965.608,04	4.483.270,33	3.785.330,31	3.155.907,87	3.826.171,04
Receita tributária	52.701,47	43.850,46	46.833,23	43.997,04	41.300,01	47.328,69	47.561,33
IPTU	477,74	2.183,39	4.489,72	835,86	0,00	161,30	176,46
ISS	18.666,92	8.856,17	16.879,89	13.996,72	10.009,14	12.306,07	13.204,15
ITBI	6.081,21	2.973,97	2.451,13	1.713,58	4.496,94	3.071,70	2.507,40
IRRF	26.486,10	31.142,68	22.064,72	28.860,88	22.538,93	29.259,62	29.983,92
Outras receitas tributárias	988,50	690,00	949,77	600,00	4.258,00	2.730,00	1.700,00
Receita de contribuições	24.098,76	26.637,79	32.237,94	30.893,83	36.117,70	25.866,85	25.244,39
Receita patrimonial	10.169,25	7.407,77	5.554,93	6.377,30	6.211,31	9.963,50	56.771,75
Receita de serviços	0,00	0,00	0,00	0,00	0,00	0,00	0,00
Transferências correntes	2.293.637,75	2.855.563,70	2.876.869,92	4.320.333,93	3.698.520,12	3.068.563,09	3.690.368,81
Cota-parte do FPM	910.781,40	1.036.670,18	1.170.425,55	1.979.117,44	1.277.539,36	1.208.818,42	1.361.917,44
Cota-parte do ICMS	419.085,48	368.393,37	405.880,20	429.970,43	495.728,68	377.130,54	697.718,75
Cota-parte do IPVA	4.351,87	7.516,09	4.278,43	3.166,00	49.932,78	116.342,06	58.276,74
Cota-parte do ITR	281,24	713,23	34,53	76,66	2,79	9,56	50,42
Transferências da LC 87/96	1.317,58	1.312,58	1.312,58	1.312,58	1.727,52	1.727,52	1.727,52
Transferências da LC 61/89	1.821,31	2.112,27	1.924,73	1.900,55	2.068,65	1.597,63	1.559,79
Transferências do Fundeb	620.399,79	984.022,76	875.387,48	947.830,45	1.377.916,86	926.935,33	989.312,00
Outras transferências correntes	335.598,08	434.870,56	417.426,82	961.944,82	493.581,48	483.983,33	584.806,32
Outras receitas correntes	4.124,68	95.657,26	4.110,02	79.668,73	3.186,17	3.985,74	6.204,26
DEDUÇÕES (II)	267.526,95	287.334,05	316.771,16	356.456,21	365.404,33	313.300,87	441.097,88
Ded. de receita para formação do Fundeb	267.526,95	287.334,05	316.771,16	356.456,21	365.404,33	313.300,87	441.097,88
RECEITA CORRENTE LÍQUIDA (III)=(I-II)	2.117.199,96	2.743.782,93	2.648.836,88	4.126.814,12	3.419.925,98	2.842.607,00	3.385.073,16

ESPECIFICAÇÃO	EVOLUÇÃO DA RECEITA REALIZADA NOS ÚLTIMOS 12 MESES					TOTAL (ÚLTIMOS 12 MESES)	PREVISÃO ATUALIZADA EXERCÍCIO
	Abr/2016	Mai/2016	Jun/2016	Jul/2016	Ago/2016		
RECEITAS CORRENTES (I)	3.163.603,26	5.301.213,80	3.763.013,00	3.380.159,17	3.291.871,44	42.531.992,15	48.278.660,00
Recarga tributária	32.486,72	45.156,74	37.057,74	33.729,47	42.076,79	518.301,79	708.000,00
IPTU	0,00	0,00	0,00	0,00	32,05	8.348,52	15.000,00
ISS	9.315,82	6.837,67	8.544,53	8.530,74	10.932,35	138.080,12	165.000,00
ITBI	1.320,13	9.020,00	2.128,00	2.402,42	2.675,00	40.680,48	50.000,00
ITRF	21.310,77	27.923,57	25.396,37	22.031,31	27.475,39	314.484,56	455.000,00
Outras receitas tributárias	540,00	1.375,00	988,84	765,00	1.125,00	16.708,11	23.000,00
Recarga de contribuições	29.876,19	33.000,00	30.357,48	20.063,86	20.792,63	335.243,50	220.000,00
Recarga patrimonial	-40.918,32	7.613,72	7.668,22	6.277,78	12.610,68	95.707,49	220.000,00
Recarga de serviços	0,00	0,00	0,00	0,00	0,00	0,00	50.000,00
Transferências correntes	3.138.109,67	3.706.630,71	3.681.458,34	3.297.646,43	3.186.094,78	39.813.792,75	46.956.160,00
Cota-parte do FPM	1.134.835,74	1.533.631,68	1.268.697,22	1.406.816,76	1.131.729,72	15.462.945,61	15.500.000,00
Cota-parte do ICMS	501.321,76	530.333,46	523.496,03	525.366,37	532.116,17	5.792.135,14	5.000.000,00
Cota-parte do IPVA	32.966,41	25.992,74	19.517,25	14.233,75	10.210,79	346.783,91	650.000,00
Cota-parte do ITR	56,20	0,00	37,21	0,00	0,00	1.280,70	2.000,00
Transferências da LC 87/96	1.727,52	1.727,52	1.727,52	1.727,52	1.727,52	19.070,48	50.000,00
Transferências da LC 61/89	1.600,47	1.218,89	1.081,48	1.172,32	1.187,87	19.249,47	50.000,00
Transferências do Fundeb	891.514,13	1.125.752,87	1.138.554,12	803.402,32	889.179,40	11.567.447,11	13.421.200,00
Outras transferências correntes	533.651,94	485.733,15	728.347,51	544.925,98	579.947,61	6.604.819,83	12.782.960,00
Outras receitas correntes	4.049,20	1.508.752,15	6.471,22	22.441,63	30.296,36	1.768.947,32	124.500,00
DEDUÇÕES (II)	338.688,97	419.148,00	362.917,05	292.228,19	340.951,04	4.111.721,90	4.250.400,00
Ded. de receita para formação do Fundeb	338.688,97	419.148,00	362.917,05	292.228,19	340.951,04	4.111.721,90	4.250.400,00
RECEITA CORRENTE LÍQUIDA (III)=(I-II)	2.825.014,59	4.882.065,20	3.400.100,05	3.087.929,98	2.950.920,40	38.430.270,25	44.028.260,00

Fonte: Sistema: Aspec Informática - Unidade Responsável: Prefeitura Municipal de Rerituba - Data da Emissão: 05/10/2016 - Hora da Emissão: 10:24:21

Ceará
Governo Municipal de Rerituba
Consolidado

RREO - ANEXO 3 (LRF, Art.53, inciso I)


RELATÓRIO RESUMIDO DA EXECUÇÃO ORÇAMENTÁRIA
DEMONSTRATIVO DA RECEITA CORRENTE LÍQUIDA
ORÇAMENTO FISCAL E DA SEGURIDADE SOCIAL
4º bimestre de 2016 (até Agosto)

VALOR
Pag.: 0003


R\$ 1,00

PREFEITURA MUNICIPAL DE RERITUBA


Galeno Jaumartugo Lopes
PREFEITO MUNICIPAL


Raimundo Noriato Martins
SECRETARIO DE FINANÇAS


Responsável P/ Controle Interno


VALDEUS F. COSTA
CONTABILISTA
CNPJ: 10.490.579/0001-71

RREO - ANEXO 5 (LRF, Art 53, inciso III)

R\$ 1,00

DÍVIDA FISCAL LÍQUIDA	S A L D O S		
	EM 31/DEZ/2015 (a)	EM MAY/16 a JUN/16 (b)	EM JUL/16 a AGO/16 (c)
DÍVIDA CONSOLIDADA (I)	10.091.053,57	9.774.133,05	9.693.124,02
DEDUÇÕES (II)	0,00	0,00	0,00
Disponibilidade de caixa bruta	738.199,00	1.757.447,20	1.068.131,85
Debitos haveres financeiros	972.043,02	972.229,88	1.016.785,89
(-) Restos a pagar processados (exceto precatórios)	5.356.947,95	6.628.343,04	6.485.955,29
DÍVIDA CONSOLIDADA LÍQUIDA (III) = (I - II)	10.091.053,57	9.774.133,05	9.693.124,02
RECEITAS DE PRIVATIVIÇÕES (IV)	0,00	0,00	0,00
PASSIVOS RECONHECIDOS (V)	0,00	0,00	0,00
DÍVIDA FISCAL LÍQUIDA (VI) = (III + IV - V)	10.091.053,57	9.774.133,05	9.693.124,02
RESULTADO NOMINAL	PERÍODO DE REFERÊNCIA		
	NO BIMESTRE (c-b)	ATÉ BIMESTRE (c-a)	
VALOR	-81.009,03	-397.929,55	
DISCRIMINAÇÃO DA META FISCAL	VALOR CORRENTE		
META DO RESULTADO NOMINAL FIXADA NO ANEXO DE METAS FISCAIS DA LDO PARA O EXERCÍCIO DE REFERÊNCIA			1.456.568,09

REGIME PREVIDENCIÁRIO


	S A L D O S		
	EM	EM	EM
	31/DEZ/2015 (a)	MAI/16 a JUN/16 (b)	JUL/16 a AGO/16 (c)
DÍVIDA FISCAL LÍQUIDA PREVIDENCIÁRIA			
DÍVIDA CONSOLIDADA PREVIDENCIÁRIA (VII)	0,00	0,00	0,00
Passivo atuarial	0,00	0,00	0,00
Demais dívidas	0,00	0,00	0,00
DEDUÇÕES (VIII)	0,00	0,00	0,00
Disponibilidade de caixa bruta	0,00	0,00	0,00
Investimentos	0,00	0,00	0,00
Demais haveres financeiros	0,00	0,00	0,00
(-) Restos a pagar processados	0,00	0,00	0,00
DÍVIDA CONSOLIDADA LÍQUIDA PREVIDENCIÁRIA (IX) = (VII - VIII)	0,00	0,00	0,00
PASSIVOS RECONHECIDOS (X)	0,00	0,00	0,00
DÍVIDA FISCAL LÍQUIDA PREVIDENCIÁRIA (XI) = (IX - X)	0,00	0,00	0,00


FONTE: SISTEMA: Aspec Informática - UNIDADE RESPONSÁVEL: Prefeitura Municipal de Reriutaba - DATA DA EMISSÃO: 05/10/2016 - HORA DA EMISSÃO: 10:25:01


Nota - O valor do item 'II' somente será preenchido se for positivo.
 - Optou-se por considerar tanto os restos a pagar processados quanto as despesas orçamentárias processadas do período para a linha (-) Restos a Pagar Processados dos quadros da Dívida Fiscal Líquida e Previdenciária.
 - O valor do item 'VIII' somente será preenchido se for positivo.




RELATÓRIO RESUMIDO DA EXECUÇÃO ORÇAMENTÁRIA
DEMONSTRATIVO DO RESULTADO NOMINAL
ORÇAMENTOS FISCAL E DA SEGURIDADE SOCIAL
4º bimestre de 2016 (Julho a Agosto)


PREFEITURA MUNICIPAL DE RERITUBA
Galeno Faumartugo Lopes
PREFEITO MUNICIPAL


Raimundo Nonato Martins
SECRETÁRIO DE FINANÇAS


Francisco Paulo Soares
Responsável Pº Controle Interno


Valdeir S. F. Cavalcanti
CONTABILISTA
CPF: 00.450.579/01-71

RREO - ANEXO 6 (LRF, Art. 53, inciso III)

R\$ 1,00

RECEITAS PRIMÁRIAS	PREVISÃO ATUALIZADA	RECEITAS REALIZADAS	
		ATÉ O BIMESTRE	ATÉ O BIMESTRE ANO ANTERIOR
RECEITAS PRIMÁRIAS CORRENTES (I)			
Receita tributária	43.823.260,00	26.727.438,12	23.521.681,02
IPTU	708.000,00	326.917,59	370.854,05
ISS	15.000,00	369,81	1.618,77
ITBI	165.000,00	79.680,47	93.475,43
IRRF	50.000,00	27.458,59	33.870,80
Outras receitas tributárias	455.000,00	205.929,88	230.832,58
Receita de contribuições	74.000,00	13.478,84	11.056,47
Outras receitas de contribuição	220.000,00	221.374,98	172.100,56
Receita patrimonial líquida	15.000,00	0,00	172.100,56
Receita patrimonial	220.000,00	66.198,24	0,00
(-) Aplicações financeiras	205.000,00	66.198,24	134.809,95
Transferências correntes	42.705.760,00	24.593.758,42	22.909.740,30
Cota-parte do FPM	12.400.000,00	8.392.409,39	8.153.298,14
Cota-parte do ICMS	4.000.000,00	3.319.090,97	2.407.473,81
Cota-parte do IPVA	520.000,00	261.950,48	239.498,02
Convênios	1.500.000,00	382.108,12	521.253,42
Outras transferências correntes	24.285.760,00	12.238.199,46	11.588.216,91
Demais receitas correntes	174.500,00	1.585.387,13	68.986,11
Dívida ativa	35.000,00	6.805,63	16.576,98
Diversas receitas correntes	139.500,00	1.578.581,50	52.409,13
RECEITAS DE CAPITAL (II)	1.734.235,00	865.634,44	270.657,93
Operações de crédito (III)	0,00	0,00	0,00
Amortização de empréstimos (IV)	0,00	0,00	0,00
Alienação de bens (V)	10.000,00	865.634,44	270.657,93
Transferências de capital	1.724.235,00	600.034,44	127.497,93
Convênios	500.000,00	265.600,00	143.160,00
Outras transferências de capital	1.224.235,00	334.434,44	84.337,93
RECEITAS PRIMÁRIAS DE CAPITAL (VI) = (II - III - IV - V)	1.724.235,00	865.634,44	270.657,93
RECEITA PRIMÁRIA TOTAL (VII) = (I + IV)	45.547.495,00	27.593.072,56	23.792.338,95

DESPESAS PRIMÁRIAS	DOTAÇÃO ATUALIZADA	DESPESAS EMPENHADAS		DESPESAS LIQUIDADAS	
		ATÉ O BIMESTRE EXERCÍCIO ATUAL	ATÉ O BIMESTRE EXERCÍCIO ANTERIOR	ATÉ O BIMESTRE EXERCÍCIO ATUAL	ATÉ O BIMESTRE EXERCÍCIO ANTERIOR
DESPESAS CORRENTES (VIII)	42.223.600,00	33.173.387,16	34.806.848,92	23.990.166,23	20.190.944,61
Pessoal e encargos sociais	23.079.200,00	17.293.273,80	19.851.359,71	14.278.019,76	12.153.917,17
Juros e encargos da dívida (IX)	0,00	0,00	0,00	0,00	0,00
Outras despesas correntes	19.144.400,00	15.880.113,36	14.955.489,21	9.712.146,47	8.037.027,44
DESPESAS PRIMÁRIAS CORRENTES (X) = (VIII - IX)	42.223.600,00	33.173.387,16	34.806.848,92	23.990.166,23	20.190.944,61
DESPESAS DE CAPITAL (XI)	3.488.895,00	2.870.021,20	2.887.083,70	2.227.127,80	2.324.264,41
Investimentos	2.640.795,00	2.100.286,20	2.278.731,59	1.789.198,25	1.787.743,14
Inversões financeiras	59.000,00	0,00	170.000,00	0,00	170.000,00
Concessão de empréstimos (XII)	0,00	0,00	0,00	0,00	0,00
Aquisição de título de capital já integralizado (XIII)	0,00	0,00	0,00	0,00	0,00
Demais inversões financeiras	59.000,00	0,00	170.000,00	0,00	170.000,00
AMORTIZAÇÃO DE DÍVIDA (XIV)	789.100,00	769.735,00	438.352,11	437.929,55	356.521,27
DESPESAS PRIMÁRIAS DE CAPITAL (XV) = (XI - XII - XIII - XIV)	2.699.795,00	2.100.286,20	2.448.731,59	1.789.198,25	1.957.743,14
Reserva de contingência (XVI)	50.000,00	0,00	0,00	0,00	0,00
Reserva do RPPS (XVII)	0,00	0,00	0,00	0,00	0,00
DESPESA PRIMÁRIA TOTAL (XVIII) = (X + XV + XVI + XVII)	44.973.395,00	35.273.673,36	37.255.580,51	25.779.364,48	22.148.687,75
RESULTADO PRIMÁRIO (XIX) = (VII - XVIII)	574.100,00	-	-	1.813.708,08	1.643.651,20
SALDOS DE EXERCÍCIOS ANTERIORES	-	-	-	-	-

DISCRIMINAÇÃO DA META FISCAL


	VALOR CORRENTE
META DE RESULTADO PRIMÁRIO FIXADA NO ANEXO DE METAS FISCAIS DA LOO PARA O EXERCÍCIO DE REFERÊNCIA	585.166,00

RELATÓRIO RESUMIDO DA EXECUÇÃO ORÇAMENTÁRIA
DEMONSTRATIVO DO RESULTADO PRIMÁRIO
ORÇAMENTOS FISCAL E DA SEGURIDADE SOCIAL
4º bimestre de 2016 (Julho a Agosto)


PREFEITURA MUNICIPAL DE RERIUTABA

Galeno Jaumartago Lopes
PREFEITO MUNICIPAL


Raimundo Norato Martins
SECRETÁRIO DE FINANÇAS


Responsável P' Controle Interno
VALDO V. S. F. COSTA JUNIOR
CONTABILISTA
CPF: 13.490.575/07-134

REO - ANEXO 7 (LRF, Art 53, inciso V)

PODER / ÓRGÃO	RESTOS A PAGAR PROCESSADOS				
	INSCRITOS		PAGOS (c)	CANCELADOS (d)	A PAGAR (e)=(a+b-c-d)
	EM EXERCÍCIOS ANTERIORES (a)	EM EXERCÍCIOS EN 31 DE DEZ. EXERC. ANTERIOR (b)			
RESTOS A PAGAR (EXCETO INTRA-ORÇAMENTÁRIO (1))	2.323.932,48	3.033.015,47	2.309.455,45	0,00	3.047.492,50
EXECUTIVO	2.322.525,05	3.033.015,47	2.309.455,45	0,00	3.046.085,07
2004-SECRETARIA DE FINANÇAS	61.837,50	0,00	0,00	0,00	61.837,50
2004-SECRETARIA DE EDUCAÇÃO	33.460,40	0,00	0,00	0,00	33.460,40
2004-FUN. MUN. DE MAN. E DES. DO ENS. FUND. - F	345.697,32	0,00	0,00	0,00	345.697,32
2004-FUNDO MUNICIPAL DE SAÚDE	100.884,00	0,00	0,00	0,00	100.884,00
2004-SEC. DE INFRA-ESTRUTURA E MEIO AMBIE	13.259,86	0,00	0,00	0,00	13.259,86
2005-GABINETE DO PREFEITO	500,00	0,00	0,00	0,00	500,00
2005-SECRETARIA DE ADMINISTRAÇÃO	7.703,03	0,00	0,00	0,00	7.703,03
2005-SECRETARIA DE FINANÇAS	45.123,66	0,00	0,00	0,00	45.123,66
2005-SECRETARIA DE EDUCAÇÃO	8.876,50	0,00	0,00	0,00	8.876,50
2005-SECRETARIA DE SAUDE	111,00	0,00	0,00	0,00	111,00
2005-SECRETARIA DO DESENVOLVIMENTO ECONO	9.135,02	0,00	0,00	0,00	9.135,02
2005-SEC. DE INFRA-ESTRUTURA E MEIO AMBIE	48.000,00	0,00	0,00	0,00	48.000,00
2006-GABINETE DO PREFEITO	12.902,28	0,00	0,00	0,00	12.902,28
2006-SECRETARIA DE ADMINISTRAÇÃO	1.552,00	0,00	0,00	0,00	1.552,00
2006-SECRETARIA DE EDUCAÇÃO	16.106,03	0,00	0,00	0,00	16.106,03
2006-FUNDO MUNICIPAL DE EDUCAÇÃO	14.448,75	0,00	0,00	0,00	14.448,75
2006-SECRETARIA DE SAUDE	2.050,17	0,00	0,00	0,00	2.050,17
2006-SECRETARIA DE DESENVOLVIMENTO SOCIA	3,00	0,00	0,00	0,00	3,00
2006-FUNDO MUNICIPAL DE ASSISTENCIA SOCI	948,00	0,00	0,00	0,00	948,00
2006-SECRETARIA DO DESENVOLVIMENTO ECONO	27.519,36	0,00	0,00	0,00	27.519,36
2006-SEC. DE INFRA-ESTRUTURA E MEIO AMBIE	964,61	0,00	0,00	0,00	964,61
2006-SEC. DA JUVENTUDE, CULTURA E DESPORT	448,00	0,00	0,00	0,00	448,00
2007-GABINETE DO PREFEITO	1.875,00	0,00	0,00	0,00	1.875,00
2007-SECRETARIA DE ADMINISTRAÇÃO	2.776,47	0,00	0,00	0,00	2.776,47
2007-FUNDO MUNICIPAL DE EDUCAÇÃO	2.728,44	0,00	0,00	0,00	2.728,44
2007-SECRETARIA DE SAUDE	1.956,79	0,00	0,00	0,00	1.956,79

REO - ANEXO 7 (LRF, ART 53, inciso V)

PODER. / ÓRGÃO	RESTOS A PAGAR PROCESSADOS				
	INSCRITOS		PAGOS (c)	CANCELADOS (d)	A PAGAR (e)=(a+b-c-d)
	EM EXERCÍCIOS ANTERIORES (a)	EM 31 DE DEZ. EXERC. ANTERIOR (b)			
2007-SECRETARIA DE DESENVOLVIMENTO SOCIA	12,01	0,00	0,00	0,00	12,01
2007-FUNDO MUNICIPAL DE ASSISTENCIA SOCI	6.876,00	0,00	0,00	0,00	6.876,00
2007-SECRETARIA DO DESENVOLVIMENTO ECONO	226,00	0,00	0,00	0,00	226,00
2007-SEC.DE INFRA-ESTRUTURA E MEIO AMBIE	6.321,39	0,00	0,00	0,00	6.321,39
2007-SEC.DA JUVENTUDE, CULTURA E DESPORT	1.241,00	0,00	0,00	0,00	1.241,00
2007-SECRETARIA DE CULTURA	561,00	0,00	0,00	0,00	561,00
2008-GABINETE DO PREFEITO	8.372,82	0,00	0,00	0,00	8.372,82
2008-SECRETARIA DE ADMINISTRAÇÃO	20.309,00	0,00	0,00	0,00	20.309,00
2008-SECRETARIA DE FINANÇAS	2.200,00	0,00	0,00	0,00	2.200,00
2008-SECRETARIA DE SAUDE	1.500,00	0,00	0,00	0,00	1.500,00
2008-FUNDO MUNICIPAL DE SAUDE	7.819,63	0,00	0,00	0,00	7.819,63
2008-SECRETARIA DE DESENVOLVIMENTO SOCIA	1.040,00	0,00	0,00	0,00	1.040,00
2008-FUNDO MUNICIPAL DE ASSISTENCIA SOCI	4.702,00	0,00	0,00	0,00	4.702,00
2008-SEC.DE INFRA-ESTRUTURA E MEIO AMBIE	7.890,40	0,00	0,00	0,00	7.890,40
2008-SECRETARIA DE DESENVOLVIMENTO URBAN	10.460,00	0,00	0,00	0,00	10.460,00
2008-SECRETARIA DE ESPORTE E JUVENTUDE	560,00	0,00	0,00	0,00	560,00
2008-SECRETARIA DE CULTURA	1.828,00	0,00	0,00	0,00	1.828,00
2009-GABINETE DO PREFEITO	302,00	0,00	0,00	0,00	302,00
2009-SECRETARIA DE ADMINISTRAÇÃO	371,90	0,00	0,00	0,00	371,90
2009-SECRETARIA DE EDUCAÇÃO	44.525,75	0,00	0,00	0,00	44.525,75
2009-FUNDO MUNICIPAL DE EDUCAÇÃO	638,00	0,00	0,00	0,00	638,00
2009-FUN. DE DESENV. DO ENSINO BAS. - FUNO	10,00	0,00	0,00	0,00	10,00
2009-SECRETARIA DE SAUDE	5.131,00	0,00	0,00	0,00	5.131,00
2009-FUNDO MUNICIPAL DE SAUDE	2.289,30	0,00	0,00	0,00	2.289,30
2009-SECRETARIA DE DESENVOLVIMENTO SOCIA	2.400,00	0,00	0,00	0,00	2.400,00
2009-FUNDO MUNICIPAL DE ASSISTENCIA SOCI	0,00	0,00	0,00	0,00	0,00
2009-SECRETARIA DO DESENVOLVIMENTO ECONO	3.900,00	0,00	0,00	0,00	3.900,00
2009-SEC.DE INFRA-ESTRUTURA E DES. URBAN	868,03	0,00	0,00	0,00	868,03
2009-SECRETARIA DE ESPORTE E JUVENTUDE	1.860,00	0,00	0,00	0,00	1.860,00
2009-SECRETARIA DE CULTURA	1.114,00	0,00	0,00	0,00	1.114,00