



GOVERNO MUNICIPAL DE
RERIUTABA

RELATÓRIO RESUMIDO DA EXECUÇÃO ORÇAMENTÁRIA
RREO

2º BIMESTRE/2018
MARÇO/ABRIL

ADMINISTRAÇÃO
OSVALDO HONORIO LEMOS NETO

Rua Dr. Osvaldo Honório Lemos nº 176 - Centro
CEP: 62.260.000 Reriutaba – Ceará
e-mail: prefeituradereriutaba@hotmail.com
Fone/Fax: (88) 3637-2052
CNPJ: 07.598.667/0001-87 CGF: 06.920.261-3

Estado do Ceará
Prefeitura Municipal de Reriutaba
EDITAL DE PUBLICAÇÃO Nº 2018.05.30-1

O Prefeito do Município de Reriutaba - Estado do Ceará, Cidadão OSVALDO HONORIO LEMOS NETO, em pleno exercício do cargo e no uso competente de suas atribuições, notadamente as conferidas pelo Art. 28, Inciso X, da Constituição do Estado do Ceará, **RESOLVE** publicar mediante afixação nos locais de amplo acesso do público em geral no âmbito do Município de Reriutaba/CE, bem como em meio eletrônico de acesso ao público em geral, mediante o site www.reriutaba.ce.gov.br, o **RELATÓRIO RESUMIDO DA EXECUÇÃO ORÇAMENTÁRIA - RREQ**, atinente ao **2º BIMESTRE** do exercício financeiro de **2018**.

PUBLIQUE-SE, DIVULGUE-SE, CUMPRA-SE.

**Paço do Poder Executivo Municipal de Reriutaba - Estado do Ceará.
Em, 30 de Maio de 2018.**



**OSVALDO HONORIO LEMOS NETO
PREFEITO MUNICIPAL**

DECLARAÇÃO

Em cumprimento ao art. 7º da Instrução Normativa do TCM nº 03/2000, **DECLARO**, para fins de prova junto a esse Órgão de Controle Externo, que a Prefeitura Municipal de Reriutaba - CE publicou mediante afixação nos locais de amplo acesso público em geral no âmbito do Município de Reriutaba e no site www.reriutaba.ce.gov.br o **R.R.E.O. (Relatório Resumido de Execução Orçamentária)** (art. 54 da Lei Complementar nº 101/2000), referente ao 2º **BIMESTRE de 2018**, conforme EDITAL DE PUBLICAÇÃO anexo.

Reriutaba - CE, 30 de Maio de 2018.



OSVALDO HONORIO LEMOS NETO
PREFEITO MUNICIPAL

Prefeitura Municipal de Reritiba
Relatório Resumido de Execução Orçamentária
Balanco Orçamentário

Orçamento Fiscal e da Seguridade Social
Período: Janeiro a Abril de 2018/Bimestre: Março e Abril

RREO - Anexo 1 (LRF - Art. 52, inciso I, alíneas "a" e "b") do inciso II, e §1º


| Receitas Orçamentárias | Previsão Atualizada | | | Receitas Realizadas | | | Saldo (a-c) |
|---|---------------------|---------------|--------------|---------------------|------------------|---------|---------------|
| | Previsão Inicial | (a) | (b) | % (b/a) | Até Bimestre (c) | % (c/a) | |
| Receitas Orçamentárias | | | | | | | |
| Receitas (Exceto Intra-Orçamentárias) (I) | 51.038.200,00 | 51.038.200,00 | 6.482.604,74 | 12,70 | 13.473.343,80 | 26,40 | 37.564.856,20 |
| Receitas Correntes | 45.583.200,00 | 45.583.200,00 | 6.246.684,26 | 13,70 | 13.237.423,32 | 29,04 | 32.345.776,68 |
| Impostos, Taxas e Contribuições de Melhoria | 1.148.200,00 | 1.148.200,00 | 108.697,77 | 9,47 | 186.998,02 | 16,29 | 961.201,98 |
| Impostos | 1.108.200,00 | 1.108.200,00 | 101.870,67 | 9,19 | 173.051,20 | 15,62 | 935.148,80 |
| Taxas | 40.000,00 | 40.000,00 | 6.827,10 | 17,07 | 13.946,82 | 34,87 | 26.053,18 |
| Contribuições | 265.000,00 | 265.000,00 | 26.631,17 | 10,05 | 73.408,34 | 27,70 | 191.591,66 |
| Contribuição para o Custeio do Serviço de | 265.000,00 | 265.000,00 | 26.631,17 | 10,05 | 73.408,34 | 27,70 | 191.591,66 |
| Receita Patrimonial | 210.000,00 | 210.000,00 | 10.018,70 | 4,77 | 17.606,17 | 8,38 | 192.393,83 |
| Exploração do Patrimônio Imobiliário do | 20.000,00 | 20.000,00 | 0,00 | 0,00 | 0,00 | 0,00 | 20.000,00 |
| Valores Mobiliários | 185.000,00 | 185.000,00 | 10.018,70 | 5,42 | 17.606,17 | 9,52 | 167.393,83 |
| Demais Receitas Patrimoniais | 5.000,00 | 5.000,00 | 0,00 | 0,00 | 0,00 | 0,00 | 5.000,00 |
| Receita de Serviços | 35.000,00 | 35.000,00 | 0,00 | 0,00 | 0,00 | 0,00 | 35.000,00 |
| Serviços Administrativos e Comerciais Gerais | 15.000,00 | 15.000,00 | 0,00 | 0,00 | 0,00 | 0,00 | 15.000,00 |
| Serviços e Atividades Referentes à Saúde | 15.000,00 | 15.000,00 | 0,00 | 0,00 | 0,00 | 0,00 | 15.000,00 |
| Outros Serviços | 5.000,00 | 5.000,00 | 0,00 | 0,00 | 0,00 | 0,00 | 5.000,00 |
| Transferências Correntes | 42.546.370,00 | 42.546.370,00 | 6.100.289,06 | 14,34 | 12.931.345,56 | 30,39 | 29.615.024,44 |
| Transferências da União e de suas Entidades | 20.993.570,00 | 20.993.570,00 | 3.677.088,57 | 17,52 | 7.011.042,75 | 33,40 | 13.982.527,25 |
| Transferências dos Estados e do Distrito | 7.715.600,00 | 7.715.600,00 | 759.503,78 | 9,84 | 1.776.869,05 | 23,03 | 5.938.730,95 |
| Transferências de Outras Instituições Públicas | 13.637.200,00 | 13.637.200,00 | 1.663.716,71 | 12,02 | 4.143.433,76 | 29,94 | 9.493.766,24 |
| Outras Receitas Correntes | 1.378.630,00 | 1.378.630,00 | 1.047,56 | 0,08 | 28.065,23 | 2,04 | 1.350.564,77 |
| Multas Administrativas, Contratuais e Judiciais | 10.000,00 | 10.000,00 | 674,19 | 6,74 | 922,48 | 9,22 | 9.077,52 |
| Indenizações, Restituições e Ressarcimentos | 1.106.000,00 | 1.106.000,00 | 120,00 | 0,01 | 402,00 | 0,04 | 1.105.598,00 |
| Demais Receitas Correntes | 262.630,00 | 262.630,00 | 253,37 | 0,10 | 26.740,75 | 10,18 | 235.889,25 |
| Receitas de Capital | 5.455.000,00 | 5.455.000,00 | 235.920,48 | 4,32 | 235.920,48 | 4,32 | 5.219.079,52 |
| Alienação de Bens | 50.000,00 | 50.000,00 | 0,00 | 0,00 | 0,00 | 0,00 | 50.000,00 |
| Alienação de Bens Móveis | 50.000,00 | 50.000,00 | 0,00 | 0,00 | 0,00 | 0,00 | 50.000,00 |
| Transferências de Capital | 5.405.000,00 | 5.405.000,00 | 235.920,48 | 4,36 | 235.920,48 | 4,36 | 5.169.079,52 |
| Transferências da União e de suas Entidades | 3.525.000,00 | 3.525.000,00 | 235.920,48 | 6,69 | 235.920,48 | 6,69 | 3.289.079,52 |
| Transferências dos Estados e do Distrito | 1.880.000,00 | 1.880.000,00 | 0,00 | 0,00 | 0,00 | 0,00 | 1.880.000,00 |

Em reais

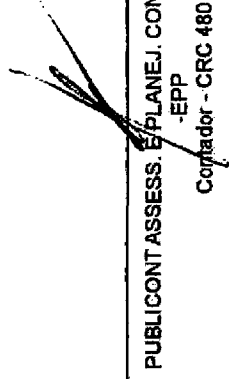
Prefeitura Municipal de Reriutaba
Relatório Resumido de Execução Orçamentária
Balanco Orçamentário
Orçamento Fiscal e da Seguridade Social
Período: Janeiro a Abril de 2018/Bimestre: Março e Abril

BR/0 - Anexo 1 (L.R.E., Art. 52, inciso I, alíneas "a" e "b" do inciso II e §1º)

Em resis.



OSVALDO HONORIO LEMOS NETO
PREFEITO MUNICIPAL



PUBLICONT ASSESS. E/PLANEJ. CONTABIL S/C LTDA
-EPP
Contador - CRC 480



ANTONIO SERGIO DA SILVA
CONTROLADOR



HALAN JEFFERSON REGO LINHARES
TESOUREIRO

Prefeitura Municipal de Reriutaba
Relatório Resumido de Execução Orçamentária
Demonstrativo da Execução das Despesas por Função/Subfunção

Orçamento Fiscal e da Seguridade Social

Período: Janeiro a Abril de 2018/Bimestre: Março e Abril

RREO - Anexo 2 (LRE - Art. 52, inciso II, alínea "c")

| Função/Subfunção | Dotação Inicial | Dotação Atualizada (a) | Despesas Empenhadas | | Saldo(c) = (a-b) | | Despesas Liquidadas | | Saldo(e) = (a-d) | Insc. Restos a Pagar Não Processados (f) |
|---|-----------------|------------------------|---------------------|--------------------|------------------|---------------|---------------------|-----------------|------------------|--|
| | | | No Bimestre | Até o Bimestre (b) | % (b / total b) | No Bimestre | Até o Bimestre (d) | % (d / total d) | | |
| Despesas (Exceto Intra-Orçamentárias) (l) | 51.038.200,00 | 51.038.200,00 | 4.792.993,54 | 27.388.693,86 | 100,00 | 23.649.506,14 | 11.555.629,70 | 100,00 | 39.482.570,30 | |
| Legislativa | 1.896.000,00 | 1.896.000,00 | 0,00 | 0,00 | 0,00 | 1.896.000,00 | 0,00 | 0,00 | 1.896.000,00 | |
| Ação Legislativa | 1.896.000,00 | 1.896.000,00 | 0,00 | 0,00 | 0,00 | 1.896.000,00 | 0,00 | 0,00 | 1.896.000,00 | |
| Administração | 3.857.000,00 | 4.163.480,00 | 871.413,88 | 3.220.665,19 | 11,76 | 942.814,81 | 1.238.823,34 | 10,72 | 2.924.656,66 | |
| Administração Geral | 3.095.000,00 | 3.445.480,00 | 811.620,56 | 2.664.809,59 | 9,73 | 780.670,41 | 980.421,10 | 8,48 | 2.465.058,90 | |
| Administração Financeira | 710.000,00 | 666.000,00 | 59.793,32 | 555.855,60 | 2,03 | 110.144,40 | 258.402,24 | 2,24 | 407.597,76 | |
| Comunicação Social | 52.000,00 | 52.000,00 | 0,00 | 0,00 | 0,00 | 52.000,00 | 0,00 | 0,00 | 52.000,00 | |
| Segurança Pública | 453.000,00 | 353.000,00 | 4.584,75 | 190.735,55 | 0,70 | 162.264,45 | 82.198,74 | 0,71 | 270.801,26 | |
| Administração Geral | 453.000,00 | 353.000,00 | 4.584,75 | 190.735,55 | 0,70 | 162.264,45 | 82.198,74 | 0,71 | 270.801,26 | |
| Assistência Social | 1.715.000,00 | 2.073.575,00 | 160.246,01 | 878.676,98 | 3,21 | 1.194.898,02 | 326.231,00 | 2,82 | 1.747.344,00 | |
| Administração Geral | 267.000,00 | 313.575,00 | 47.817,40 | 189.917,40 | 0,69 | 123.657,60 | 34.655,88 | 0,30 | 278.919,12 | |
| Assistência à Criança e ao Adolescente | 158.000,00 | 176.500,00 | 0,00 | 24.000,00 | 0,09 | 152.500,00 | 7.632,00 | 0,07 | 168.868,00 | |
| Assistência Comunitária | 1.290.000,00 | 1.583.500,00 | 112.428,61 | 664.759,58 | 2,43 | 918.740,42 | 283.943,12 | 2,46 | 1.299.556,88 | |
| Previdência Social | 669.000,00 | 1.480.400,00 | 70.438,86 | 1.395.864,10 | 5,10 | 84.535,90 | 656.168,57 | 5,68 | 824.231,43 | |
| Previdência Básica | 629.000,00 | 1.440.400,00 | 70.438,86 | 1.365.864,10 | 4,99 | 74.535,90 | 653.168,57 | 5,65 | 787.231,43 | |
| Previdência Especial | 40.000,00 | 40.000,00 | 0,00 | 30.000,00 | 0,11 | 10.000,00 | 3.000,00 | 0,03 | 37.000,00 | |
| Saúde | 10.365.000,00 | 11.685.500,00 | 1.427.262,55 | 6.898.951,66 | 25,19 | 4.786.548,34 | 2.581.491,88 | 22,34 | 9.104.008,12 | |
| Atenção Básica | 5.780.000,00 | 7.575.500,00 | 811.632,84 | 4.726.201,95 | 17,26 | 2.849.298,05 | 1.557.074,98 | 13,47 | 6.018.425,02 | |
| Assistência Hospitalar e Ambulatorial | 3.968.000,00 | 3.477.000,00 | 603.881,28 | 1.930.112,78 | 7,05 | 1.546.887,22 | 879.726,72 | 7,61 | 2.597.273,28 | |
| Suporte Profilático e Terapêutico | 60.000,00 | 60.000,00 | 0,00 | 0,00 | 0,00 | 60.000,00 | 0,00 | 0,00 | 60.000,00 | |
| Vigilância Sanitária | 387.000,00 | 403.000,00 | 11.748,43 | 242.636,93 | 0,89 | 160.363,07 | 144.690,18 | 1,25 | 258.309,82 | |
| Vigilância Epidemiológica | 170.000,00 | 170.000,00 | 0,00 | 0,00 | 0,00 | 170.000,00 | 0,00 | 0,00 | 170.000,00 | |
| Educação | 22.884.700,00 | 21.751.320,00 | 1.645.900,26 | 11.677.285,73 | 42,64 | 10.074.034,27 | 2.968.036,76 | 43,93 | 16.674.644,97 | |
| Administração Geral | 273.000,00 | 896.620,00 | 203.462,24 | 438.231,24 | 1,60 | 458.388,76 | 77.620,97 | 0,84 | 799.411,71 | |
| Alimentação e Nutrição | 412.000,00 | 720.000,00 | 697.813,00 | 697.813,00 | 2,55 | 22.187,00 | 81.207,50 | 0,70 | 638.792,50 | |
| Ensino Fundamental | 20.602.700,00 | 18.207.700,00 | 744.625,02 | 10.153.555,96 | 37,07 | 8.054.144,04 | 4.685.992,90 | 40,55 | 13.521.707,10 | |
| Ensino Médio | 291.000,00 | 291.000,00 | 0,00 | 1.398,58 | 0,01 | 289.601,42 | 1.398,58 | 0,01 | 289.601,42 | |
| Ensino Profissional | 410.000,00 | 410.000,00 | 0,00 | 0,00 | 0,00 | 410.000,00 | 0,00 | 0,00 | 410.000,00 | |
| Educação Infantil | 649.500,00 | 979.500,00 | 0,00 | 386.286,95 | 1,41 | 593.213,05 | 210.867,76 | 1,82 | 768.632,24 | |
| Educação de Jovens e Adultos | 246.500,00 | 246.500,00 | 0,00 | 0,00 | 0,00 | 246.500,00 | 0,00 | 0,00 | 246.500,00 | |
| Cultura | 1.148.000,00 | 851.000,00 | 49.104,00 | 419.413,59 | 1,53 | 431.586,41 | 339.192,01 | 2,94 | 511.807,99 | |
| Administração Geral | 393.000,00 | 296.000,00 | 52.854,00 | 185.210,59 | 0,68 | 110.789,41 | 104.989,01 | 0,91 | 191.010,99 | |
| Difusão Cultural | 755.000,00 | 555.000,00 | -3.750,00 | 234.203,00 | 0,86 | 320.797,00 | 234.203,00 | 2,03 | 320.797,00 | |
| Urbanismo | 3.660.500,00 | 3.454.225,00 | 524.771,70 | 1.956.709,34 | 7,14 | 1.497.515,66 | 910.662,07 | 7,88 | 2.543.562,93 | |
| Administração Geral | 1.161.000,00 | 963.725,00 | 73.624,33 | 623.152,61 | 2,28 | 340.572,39 | 327.285,71 | 2,83 | 636.439,29 | |
| Infra-Estrutura Urbana | 960.000,00 | 981.000,00 | 101.147,37 | 783.556,73 | 2,86 | 197.443,27 | 213.682,15 | 2,50 | 682.601,92 | |

Prefeitura Municipal de Rerituba
 Relatório Resumido de Execução Orçamentária
Demonstrativo da Execução das Despesas por Função/Subfunção
 Orçamento Fiscal e da Seguridade Social
 Período: Janeiro a Abril de 2018/Bimestre: Março e Abril


RREO - Anexo 2 (LRE - Art. 52, inciso II, alínea "c")

| Função/Subfunção | Dotação Inicial | Dotação Atualizada (a) | Despesas Empenhadas | | Despesas Liquidadas | | Saldo(c) = (a-b) | No Bimestre | Até o Bimestre (d) | % | Saído(e) = (a-d) | Insc. Restos a Pagar Não Processados (f) |
|-------------------------------------|-----------------|------------------------|---------------------|--------------------|---------------------|--------------------|------------------|--------------|--------------------|--------|------------------|--|
| | | | No Bimestre | Até o Bimestre (b) | No Bimestre | Até o Bimestre (d) | | | | | | |
| Serviços Urbanos | 1.539.500,00 | 1.509.500,00 | 350.000,00 | 550.000,00 | 294.978,28 | 294.978,28 | 959.500,00 | 294.978,28 | 294.978,28 | 2,55 | 1.214.521,72 | |
| Habituação | 165.000,00 | 115.000,00 | 0,00 | 0,00 | 0,00 | 0,00 | 115.000,00 | 0,00 | 0,00 | 0,00 | 115.000,00 | |
| Habituação Rural | 165.000,00 | 115.000,00 | 0,00 | 0,00 | 0,00 | 0,00 | 115.000,00 | 0,00 | 0,00 | 0,00 | 115.000,00 | |
| Saneamento | 710.000,00 | 631.700,00 | 0,00 | 0,00 | 0,00 | 0,00 | 631.700,00 | 0,00 | 0,00 | 0,00 | 631.700,00 | |
| Saneamento Básico Rural | 185.000,00 | 176.000,00 | 0,00 | 0,00 | 0,00 | 0,00 | 176.000,00 | 0,00 | 0,00 | 0,00 | 176.000,00 | |
| Saneamento Básico Urbano | 525.000,00 | 455.700,00 | 0,00 | 0,00 | 0,00 | 0,00 | 455.700,00 | 0,00 | 0,00 | 0,00 | 455.700,00 | |
| Agricultura | 557.000,00 | 557.000,00 | 0,00 | 0,00 | 0,00 | 0,00 | 557.000,00 | 0,00 | 0,00 | 0,00 | 557.000,00 | |
| Abastecimento | 302.000,00 | 302.000,00 | 0,00 | 0,00 | 0,00 | 0,00 | 302.000,00 | 0,00 | 0,00 | 0,00 | 302.000,00 | |
| Extensão Rural | 95.000,00 | 95.000,00 | 0,00 | 0,00 | 0,00 | 0,00 | 95.000,00 | 0,00 | 0,00 | 0,00 | 95.000,00 | |
| Irrigação | 60.000,00 | 60.000,00 | 0,00 | 0,00 | 0,00 | 0,00 | 60.000,00 | 0,00 | 0,00 | 0,00 | 60.000,00 | |
| Promoção da Produção Agropecuária | 100.000,00 | 100.000,00 | 0,00 | 0,00 | 0,00 | 0,00 | 100.000,00 | 0,00 | 0,00 | 0,00 | 100.000,00 | |
| Comércio e Serviços | 298.000,00 | 208.000,00 | 1.620,50 | 93.736,00 | 26.113,88 | 50.306,13 | 114.264,00 | 26.113,88 | 50.306,13 | 0,44 | 157.693,87 | |
| Administração Geral | 278.000,00 | 188.000,00 | 1.620,50 | 93.736,00 | 26.113,88 | 50.306,13 | 94.264,00 | 26.113,88 | 50.306,13 | 0,44 | 137.693,87 | |
| Turismo | 20.000,00 | 20.000,00 | 0,00 | 0,00 | 0,00 | 0,00 | 20.000,00 | 0,00 | 0,00 | 0,00 | 20.000,00 | |
| Energia | 265.000,00 | 265.000,00 | 0,00 | 0,00 | 0,00 | 0,00 | 265.000,00 | 0,00 | 0,00 | 0,00 | 265.000,00 | |
| Energia Elétrica | 265.000,00 | 265.000,00 | 0,00 | 0,00 | 0,00 | 0,00 | 265.000,00 | 0,00 | 0,00 | 0,00 | 265.000,00 | |
| Transporte | 1.036.000,00 | 666.000,00 | 13.617,13 | 197.305,63 | 26.015,00 | 55.452,00 | 468.694,37 | 26.015,00 | 55.452,00 | 0,48 | 610.548,00 | |
| Administração Geral | 320.000,00 | 250.000,00 | 0,00 | 183.688,50 | 26.015,00 | 55.452,00 | 66.311,50 | 26.015,00 | 55.452,00 | 0,48 | 194.548,00 | |
| Transporte Rodoviário | 716.000,00 | 416.000,00 | 13.617,13 | 13.617,13 | 0,00 | 0,00 | 402.382,87 | 0,00 | 0,00 | 0,00 | 416.000,00 | |
| Desporto e Lazer | 594.000,00 | 405.000,00 | 7.829,25 | 86.719,05 | 25.323,75 | 46.540,75 | 318.280,95 | 25.323,75 | 46.540,75 | 0,40 | 358.459,25 | |
| Administração Geral | 209.000,00 | 210.000,00 | 7.829,25 | 86.719,05 | 25.323,75 | 46.540,75 | 123.280,95 | 25.323,75 | 46.540,75 | 0,40 | 163.459,25 | |
| Desporto e Rendimento | 125.000,00 | 125.000,00 | 0,00 | 0,00 | 0,00 | 0,00 | 125.000,00 | 0,00 | 0,00 | 0,00 | 125.000,00 | |
| Desporto Comunitário | 260.000,00 | 70.000,00 | 0,00 | 0,00 | 0,00 | 0,00 | 70.000,00 | 0,00 | 0,00 | 0,00 | 70.000,00 | |
| Encargos Especiais | 765.000,00 | 482.000,00 | 16.204,65 | 372.631,04 | 72.154,47 | 191.888,18 | 109.368,96 | 72.154,47 | 191.888,18 | 1,66 | 290.111,82 | |
| Serviço da Dívida Interna | 765.000,00 | 482.000,00 | 16.204,65 | 372.631,04 | 72.154,47 | 191.888,18 | 109.368,96 | 72.154,47 | 191.888,18 | 1,66 | 290.111,82 | |
| Despesas (Intra-Orçamentárias) (II) | 0,00 | 0,00 | 0,00 | 0,00 | 0,00 | 0,00 | 0,00 | 0,00 | 0,00 | 0,00 | 0,00 | |
| Total (III) (I + II) | 51.038.200,00 | 51.038.200,00 | 4.792.993,54 | 27.388.693,86 | 6.485.326,15 | 11.555.629,70 | 23.649.506,14 | 6.485.326,15 | 11.555.629,70 | 100,00 | 39.482.570,30 | |


Prefeitura Municipal de Reriutaba
Relatório Resumido de Execução Orçamentária
Demonstrativo da Execução das Despesas por Função/Subfunção
Orçamento Fiscal e da Seguridade Social
Período: Janeiro a Abril de 2018/Bimestre: Março e Abril

RREO - Anexo 2 (LRE - Art. 52, inciso II, alínea "c")

Em reais



OSVALDO HONÓRIO LEMOS NETO
PREFEITO MUNICIPAL



PUBLICONT ASSESS. E PLANEJ. CONTABIL S/C LTDA
-EPP
Contador - CRC 480



ANTÔNIO SÉRGIO DA SILVA
CONTROADOR



HALAN JEFFERSON REGO LINHARES
TESOUREIRO

Prefeitura Municipal de Reritiba
Relatório Resumido de Execução Orçamentária
Demonstrativo da Receita Corrente Líquida
Orçamento Fiscal e da Seguridade Social
Período: Janeiro a Abril de 2018/Bimestre: Março e Abril

| Especificação | Evolução da Receita Realizada nos Últimos 12 Meses | | | | | | | | | | | | Total (Últimos 12 Meses) | Em reais Previsão Atualizada do Exercício |
|--|--|--------------|--------------|--------------|---------------|--------------|---------------|---------------|--------------|----------------|--------------|--------------|--------------------------------|--|
| | Maio/2017 | Junho/2017 | Julho/2017 | Agosto/2017 | Setembro/2017 | Outubro/2017 | Novembro/2017 | Dezembro/2017 | Janeiro/2018 | Fevereiro/2018 | Março/2018 | Abril/2018 | | |
| Receitas Correntes (I) | 3.505.681,43 | 3.385.341,24 | 3.638.580,75 | 3.550.689,84 | 3.204.427,46 | 3.123.072,86 | 3.280.587,82 | 5.470.636,72 | 3.336.380,32 | 4.589.509,45 | 3.578.832,92 | 3.376.629,27 | 44.023.370,10 | 45.583.200,00 |
| Impostos, Taxas e Contribuições de Melhoria | 12.869,97 | 11.625,54 | 10.059,96 | 5.619,75 | 2.808,84 | 22.621,47 | 6.462,11 | 461.793,77 | 24.765,09 | 53.535,16 | 68.053,52 | 40.844,25 | 720.860,45 | 1.148.200,00 |
| IPTU | 0,00 | 0,00 | 0,00 | 0,00 | 0,00 | 0,00 | 0,00 | 0,00 | 0,00 | 0,00 | 1.145,19 | 2.260,81 | 5.610,32 | 19.200,00 |
| ISS | 12.451,59 | 8.040,70 | 9.822,66 | 4.461,88 | 2.711,34 | 7.388,74 | 6.284,97 | 91.361,33 | 19.540,07 | 28.602,57 | 51.469,51 | 28.242,75 | 270.358,11 | 330.000,00 |
| ITBI | 0,00 | 0,00 | 0,00 | 0,00 | 0,00 | 0,00 | 0,00 | 0,00 | 0,00 | 5.889,54 | 4.040,00 | 4.644,50 | 14.574,04 | 55.000,00 |
| IRRF | 418,38 | 3.585,94 | 237,32 | 1.157,87 | 97,50 | 15.252,73 | 177,14 | 370.432,44 | 5.225,02 | 9.719,01 | 7.421,00 | 2.646,91 | 419.371,16 | 704.000,00 |
| Outros Impostos, Taxas e Contribuições de Melhoria | 0,00 | 0,00 | 0,00 | 0,00 | 0,00 | 0,00 | 0,00 | 0,00 | 0,00 | 7.119,72 | 3.977,82 | 2.849,28 | 13.946,82 | 40.000,00 |
| Contribuições | 0,00 | 0,00 | 0,00 | 40.623,62 | 10.265,07 | 4.604,65 | 323.411,16 | 129.054,98 | 23.062,40 | 23.714,77 | 15.735,41 | 10.895,76 | 581.367,82 | 265.000,00 |
| Receita Patrimonial | 14.149,85 | 10.550,88 | 12.422,40 | 7.844,82 | 4.823,56 | 4.741,65 | 4.021,06 | 3.982,82 | 4.457,30 | 3.130,17 | 6.096,77 | 3.921,93 | 80.143,21 | 210.000,00 |
| Rendimentos de Aplicação Financeira | 14.149,85 | 10.550,88 | 12.422,40 | 7.844,82 | 4.823,56 | 4.741,65 | 4.021,06 | 3.982,82 | 4.457,30 | 3.130,17 | 6.096,77 | 3.921,93 | 80.143,21 | 185.000,00 |
| Outras Receitas Patrimoniais | 0,00 | 0,00 | 0,00 | 0,00 | 0,00 | 0,00 | 0,00 | 0,00 | 0,00 | 0,00 | 0,00 | 0,00 | 0,00 | 25.000,00 |
| Receita Agropecuária | 0,00 | 0,00 | 0,00 | 0,00 | 0,00 | 0,00 | 0,00 | 0,00 | 0,00 | 0,00 | 0,00 | 0,00 | 0,00 | 0,00 |
| Receita Industrial | 0,00 | 0,00 | 0,00 | 0,00 | 0,00 | 0,00 | 0,00 | 0,00 | 0,00 | 0,00 | 0,00 | 0,00 | 0,00 | 0,00 |
| Receita de Serviços | 11.167,26 | 0,00 | 9.731,76 | 4.833,63 | 0,00 | 4.833,63 | 4.833,63 | 0,00 | 0,00 | 0,00 | 0,00 | 0,00 | 40.233,54 | 35.000,00 |
| Transferências Correntes | 3.432.224,94 | 3.340.030,51 | 3.586.468,36 | 3.115.855,85 | 3.104.948,95 | 3.072.466,73 | 2.881.670,77 | 4.810.224,56 | 3.261.690,98 | 4.486.516,23 | 3.488.484,41 | 3.370.582,58 | 41.911.164,87 | 42.548.370,00 |
| Cota-Parte do FPM | 1.487.346,16 | 1.380.127,50 | 1.781.957,09 | 1.208.865,28 | 1.015.039,67 | 1.150.329,65 | 1.163.194,61 | 2.276.532,95 | 1.445.408,81 | 1.889.601,36 | 1.272.440,45 | 1.334.112,35 | 17.454.955,88 | 9.630.520,00 |
| Cota-Parte do ICMS | 487.807,29 | 488.652,40 | 589.936,38 | 570.710,55 | 532.861,08 | 568.147,06 | 550.111,91 | 609.002,86 | 561.304,23 | 461.151,98 | 400.159,13 | 430.096,30 | 6.250.841,35 | 6.016.000,00 |
| Cota-Parte do IPVA | 44.953,17 | 38.723,61 | 9.589,07 | 11.649,83 | 15.284,39 | 8.105,17 | 6.642,93 | 5.180,82 | 86.307,30 | 134.235,75 | 48.189,23 | 52.332,18 | 462.113,65 | 589.600,00 |
| Cota-Parte do ITR | 8,52 | 36,04 | 21,27 | 101,86 | 305,53 | 680,21 | 10,89 | 94,12 | 146,12 | 36,56 | 0,00 | 12,40 | 1.455,52 | 2.280,00 |
| Transferências de LC 87/1986 | 1.573,68 | 1.573,68 | 1.573,68 | 1.573,68 | 1.573,68 | 1.573,68 | 1.573,68 | 1.573,68 | 1.285,54 | 1.285,54 | 1.285,54 | 1.285,54 | 17.731,60 | 11.920,00 |
| Transferências de LC 61/1989 | 1.434,90 | 1.442,72 | 1.620,71 | 1.516,61 | 1.619,91 | 2.044,37 | 1.669,34 | 2.303,19 | 0,00 | 0,00 | 0,00 | 0,00 | 13.661,75 | 0,00 |
| Transferências do FUNDEB | 775.585,70 | 746.696,92 | 705.672,69 | 727.946,78 | 646.098,28 | 704.612,12 | 701.397,62 | 851.148,82 | 884.285,78 | 1.595.451,27 | 910.406,57 | 753.310,14 | 10.002.590,67 | 13.637.200,00 |
| Outras Transferências Correntes | 623.515,52 | 680.775,44 | 506.117,27 | 589.491,28 | 882.196,41 | 636.974,47 | 437.069,79 | 1.064.410,12 | 282.973,20 | 404.753,79 | 856.023,49 | 749.433,67 | 7.727.724,45 | 12.478.850,00 |
| Outras Receitas Correntes | 35.269,41 | 23.133,31 | 10.888,25 | 375.912,17 | 81.581,06 | 13.804,73 | 60.189,09 | 60.746,96 | 24.404,55 | 2.613,12 | 462,81 | 584,75 | 688.600,21 | 1.378.630,00 |
| Deduções (II) | 406.624,70 | 382.511,62 | 383.725,53 | 358.883,53 | 313.332,83 | 346.175,99 | 348.640,65 | 440.128,60 | 419.424,98 | 497.725,73 | 344.797,46 | 363.980,47 | 4.555.952,09 | 4.087.580,00 |
| Contribuição Servidor para o Plano de Previdência | 0,00 | 0,00 | 0,00 | 0,00 | 0,00 | 0,00 | 0,00 | 0,00 | 0,00 | 0,00 | 0,00 | 0,00 | 0,00 | 0,00 |
| Compensações Financ. entre Regimes Previdência | 0,00 | 0,00 | 0,00 | 0,00 | 0,00 | 0,00 | 0,00 | 0,00 | 0,00 | 0,00 | 0,00 | 0,00 | 0,00 | 0,00 |
| Dedução da Receita para Formação do FUNDEB | 406.624,70 | 382.511,62 | 383.725,53 | 358.883,53 | 313.332,83 | 346.175,99 | 348.640,65 | 440.128,60 | 419.424,98 | 497.725,73 | 344.797,46 | 363.980,47 | 4.555.952,09 | 4.087.580,00 |
| Receita Corrente Líquida (III) = (I - II) | 3.099.056,73 | 3.002.829,62 | 3.255.855,22 | 3.191.806,31 | 2.891.094,65 | 2.776.896,87 | 2.931.947,17 | 5.030.508,12 | 2.918.955,34 | 4.071.783,72 | 3.234.035,46 | 3.012.648,80 | 39.467.418,01 | 41.515.620,00 |


Prefeitura Municipal de Reniutaba
Relatório Resumido de Execução Orçamentária
Demonstrativo da Receita Corrente Líquida
Orçamento Fiscal e da Seguridade Social
Período: Janeiro a Abril de 2018/Bimestre: Março e Abril

RRÉO - Anexo 3 (LRE - Art. 53, inciso I)


Em reais



OSVALDO HONÓRIO LEMOS NETO
PREFEITO MUNICIPAL



ANTÔNIO SÉRGIO DA SILVA
CONTROLADOR



PUBLICCONT ASSESS. E PLANEJ. CONTABIL S/C. LTDA
-EPP
Contador - CRC 480



HALAN JEFFERSON REGO LINHARES
TESOUREIRO

Prefeitura Municipal de Reiritaba
 Relatório Resumido de Execução Orçamentária
Demonstrativo das Receitas e Despesas Previdenciárias do Regime Próprio de Previdência dos Servidores
 Orçamento Fiscal e da Seguridade Social
 Período: Janeiro a Abril / Bimestre: Março a Abril de 2018

RREO - Anexo 4 (LRF, Art. 53, inciso II)


Em Reais

| PLANO PREVIDENCIÁRIO | | | | RECEITAS REALIZADAS | |
|--|------------------|---------------------|---------------------|---------------------|-------------|
| RECEITAS PREVIDENCIÁRIAS - RPPS | PREVISÃO INICIAL | PREVISÃO ATUALIZADA | Até o Bimestre 2018 | Até o Bimestre 2017 | |
| RECEITAS CORRENTES (I) | 0,00 | 0,00 | 0,00 | 0,00 | 0,00 |
| Receitas de Contribuições dos Segurados | 0,00 | 0,00 | 0,00 | 0,00 | 0,00 |
| Civil | 0,00 | 0,00 | 0,00 | 0,00 | 0,00 |
| Ativo | 0,00 | 0,00 | 0,00 | 0,00 | 0,00 |
| Inativo | 0,00 | 0,00 | 0,00 | 0,00 | 0,00 |
| Pensionista | 0,00 | 0,00 | 0,00 | 0,00 | 0,00 |
| Receitas de Contribuições Patronais | 0,00 | 0,00 | 0,00 | 0,00 | 0,00 |
| Civil | 0,00 | 0,00 | 0,00 | 0,00 | 0,00 |
| Ativo | 0,00 | 0,00 | 0,00 | 0,00 | 0,00 |
| Inativo | | | | | |
| Pensionista | | | | | |
| Em Regime de Parcelamento de Débitos | 0,00 | 0,00 | 0,00 | 0,00 | 0,00 |
| Receita Patrimonial | 0,00 | 0,00 | 0,00 | 0,00 | 0,00 |
| Receitas Imobiliárias | 0,00 | 0,00 | 0,00 | 0,00 | 0,00 |
| Receitas de Valores Mobiliários | 0,00 | 0,00 | 0,00 | 0,00 | 0,00 |
| Outras Receitas Patrimoniais | 0,00 | 0,00 | 0,00 | 0,00 | 0,00 |
| Receitas de Serviços | 0,00 | 0,00 | 0,00 | 0,00 | 0,00 |
| Outras Receitas Correntes | 0,00 | 0,00 | 0,00 | 0,00 | 0,00 |
| Compensação Previdenciária do RGPS para o RPPS | 0,00 | 0,00 | 0,00 | 0,00 | 0,00 |
| Aportes Periódicos para Amortização de Déficit Atuarial do RPPS (II) | 0,00 | 0,00 | 0,00 | 0,00 | 0,00 |
| Demais Receitas Correntes | 0,00 | 0,00 | 0,00 | 0,00 | 0,00 |
| RECEITAS DE CAPITAL (III) | 0,00 | 0,00 | 0,00 | 0,00 | 0,00 |
| Alienação de Bens, Direitos e Ativos | 0,00 | 0,00 | 0,00 | 0,00 | 0,00 |
| Amortização de Empréstimos | 0,00 | 0,00 | 0,00 | 0,00 | 0,00 |
| Outras Receitas de Capital | 0,00 | 0,00 | 0,00 | 0,00 | 0,00 |
| TOTAL DAS RECEITAS PREVIDENCIÁRIAS - RPPS (IV) = (I + III - II) | 0,00 | 0,00 | 0,00 | 0,00 | 0,00 |


Prefeitura Municipal de Reriutaba
 Relatório Resumido de Execução Orçamentária
Demonstrativo das Receitas e Despesas Previdenciárias do Regime Próprio de Previdência dos Servidores
 Orçamento Fiscal e da Seguridade Social
 Período: Janeiro a Abril / Bimestre: Março a Abril de 2018

RREO - Anexo 4 (LRF, Art. 53, inciso II)

| Recursos RPPS Arrecadados em Exercícios Anteriores | | PREVISÃO ORÇAMENTÁRIA | Em Reais |
|---|--|-----------------------|----------|
| Valor | | | |
| Reserva Orçamentária do RPPS | | PREVISÃO ORÇAMENTÁRIA | |
| Valor | | | |
| Aportes de Recursos para o Plano Previdenciário do RPPS | | APORTES REALIZADOS | |
| Plano de Amortização - Contribuição Patronal Suplementar | | | |
| Plano de Amortização - Aporte Periódico de Valores Predefinidos | | | |
| Outros Aportes para o RPPS | | | |
| Recursos para Cobertura de Déficit Financeiro | | | |
| | | PERÍODO DE REFERÊNCIA | |
| | | 2018 | 2017 |
| Bens e Direitos do RPPS | | | |
| Caixa e Equivalentes de Caixa | | 0,00 | 0,00 |
| Investimentos e Aplicações | | | |
| Outros Bens e Direitos | | | |


 OSVALDO HONÓRIO LEMOS NETO
 PREFEITO MUNICIPAL


 PUBLICONT ASSESS. E PLANEJ. CONTABIL S/C LTDA
 -EPP
 Contador - CRC 480


 ANTONIO SERGIO DA SILVA
 CONTROLADOR

HALAN JEFFERSON REGO LINHARES
 TESOUREIRO

Prefeitura Municipal de Reritaba
 Relatório Resumido de Execução Orçamentária
Demonstrativo do Resultado Primário e Nominal
 Orçamento Fiscal e da Seguridade Social
 Período: Janeiro a Abril de 2018/Bimestre: Março e Abril

RREO - Anexo 6 (LRE - Art. 53, inciso III)

Em reais

| | Até o Bimestre 2018 | |
|---|---------------------|-------------------------|
| | Previsão Atualizada | Receitas Realizadas (a) |
| Receitas Primárias | | |
| Receitas Correntes (I) | 45.583.200,00 | 13.237.423,32 |
| Impostos, Taxas e Contribuições de Melhoria | 1.148.200,00 | 186.998,02 |
| IPTU | 19.200,00 | 5.610,32 |
| ISS | 330.000,00 | 127.854,90 |
| ITBI | 55.000,00 | 14.574,04 |
| IRRF | 704.000,00 | 25.011,94 |
| Outros Impostos, Taxas e Contribuições de Melhoria | 40.000,00 | 13.946,82 |
| Contribuições | 265.000,00 | 73.408,34 |
| Receitas Previdenciárias | 0,00 | 0,00 |
| Outras Receitas de Contribuições | 265.000,00 | 73.408,34 |
| Receita Patrimonial | 210.000,00 | 17.606,17 |
| Aplicações Financeiras (II) | 185.000,00 | 17.606,17 |
| Outras Receitas Patrimoniais | 25.000,00 | 0,00 |
| Transferências Correntes | 42.546.370,00 | 12.931.345,56 |
| Cota-Parte do FPM | 9.630.520,00 | 4.753.250,47 |
| Cota-Parte do ICMS | 6.016.000,00 | 1.482.169,28 |
| Cota-Parte do IPVA | 569.600,00 | 256.835,54 |
| Cota-Parte do ITR | 2.280,00 | 156,09 |
| Transferências da LC 87/1996 | 11.920,00 | 4.113,76 |
| Transferências da LC nº 61/1989 | 0,00 | 0,00 |
| Transferências do FUNDEB | 0,00 | 0,00 |
| Outras Transferências Correntes | 26.316.050,00 | 6.434.820,42 |
| Demais Receitas Correntes | 1.413.630,00 | 28.065,23 |
| Outras Receitas Financeiras (III) | 0,00 | 0,00 |
| Receitas Correntes Restantes | 1.413.630,00 | 28.065,23 |
| Receitas Primárias Correntes (IV) = (I - II - III) | 45.398.200,00 | 13.219.817,15 |
| Receitas de Capital (V) | 5.455.000,00 | 235.920,48 |
| Operações de Crédito (VI) | 0,00 | 0,00 |
| Amortização de Empréstimos (VII) | 0,00 | 0,00 |
| Alienação de Bens | 50.000,00 | 0,00 |
| Receitas de Alienação de Investimentos Temporários (VIII) | | |
| Receitas de Alienação de Investimentos Permanentes (IX) | 50.000,00 | 0,00 |
| Outras Alienações de Bens | 5.405.000,00 | 235.920,48 |
| Transferências de Capital | 0,00 | 0,00 |
| Convênios | | |
| Outras Transferências de Capital | 5.405.000,00 | 235.920,48 |


Prefeitura Municipal de Rerituba
 Relatório Resumido de Execução Orçamentária
Demonstrativo do Resultado Primário e Nominal
 Orçamento Fiscal e da Seguridade Social
 Período: Janeiro a Abril de 2018/Bimestre: Março e Abril

| | | Em reais | |
|--|--|-----------------------|-----------------|
| Juros Nominais | | Valor Incorrido | |
| JUROS E ENCARGOS ATIVOS (XXV) | | 17.606,17 | |
| JUROS E ENCARGOS PASSIVOS (XXVI) | | 0,00 | |
| RESULTADO NOMINAL - Acima da Linha (XXVII) = XXIV + (XXV - XXVI) | | 47.227,11 | |
| Meta Fiscal Para o Resultado Nominal | | 650.000,00 | |
| Meta fixada no Anexo de Metas Fiscais da LDO para o exercício de referência | | | |
| CÁLCULO DO RESULTADO NOMINAL | | | |
| | | Saldo | |
| | | Em 31/Dez/2017 (a) | Até o Abril (b) |
| DÍVIDA CONSOLIDADA (XXVIII) | | 10.788.836,88 | 10.788.836,88 |
| DEDUÇÕES (XXIX) | | 0,00 | 0,00 |
| Disponibilidade de Caixa | | 0,00 | 0,00 |
| Disponibilidade de Caixa Bruta | | 2.476.876,11 | 2.119.671,15 |
| (-) Restos a Pagar Processados (XXX) | | 8.033.307,09 | 7.322.893,86 |
| Demais Haveres Financeiros | | 0,00 | 0,00 |
| DÍVIDA CONSOLIDADA LÍQUIDA (XXXI) = (XXVIII - XXIX) | | 10.788.836,88 | 10.788.836,88 |
| RESULTADO NOMINAL - Abaixo da Linha (XXXII) = (XXXIa - XXXIb) | | 0,00 | |
| | | Ajuste Metodológico | |
| | | Até o Bimestre | |
| VARIÇÃO SALDO RPP = (XXXIII) = (XXXa - XXXb) | | 710.413,23 | |
| RECEITA DE ALIENAÇÃO DE INVESTIMENTOS PERMANENTES (IX) | | 0,00 | |
| PASSIVOS RECONHECIDOS NA DC (XXXIV) | | 0,00 | |
| OUTROS AJUSTES (XXXV) | | 0,00 | |
| RESULTADO NOMINAL AJUSTADO - Abaixo da Linha (XXXVI) = (XXXI - XXXIII - IX + XXXIV + XXXV) | | 0,00 | |
| Informações Adicionais | | | |
| Saldo de Exercícios Anteriores | | | |
| Recursos Arrecadados em Exercícios Anteriores - RPPS | | | |
| Superávit Financeiro Utilizado para Abertura e Reabertura de Créditos Adicionais | | | |
| Reserva Orçamentária do RPPS | | | |
| | | Previsão Orçamentária | |


Prefeitura Municipal de Reriutaba
Relatório Resumido de Execução Orçamentária
Demonstrativo do Resultado Primário e Nominal
Orçamento Fiscal e da Seguridade Social
Período: Janeiro a Abril de 2018/Bimestre: Março e Abril

RREO - Anexo 6 (LRE - Art. 53, inciso III)


Fm.reais




OSVALDO HONORIO LEMOS NETO
PREFEITO MUNICIPAL



ANTÔNIO SÉRGIO DA SILVA
CONTROADOR



PUBLICONT ASSESS. E PLANEJ. CONTABIL S/C LTDA
-EPP
Contador - CRC 480



HALAN JEFFERSON REGO LINHARES
TESOUREIRO

Prefeitura Municipal de Reriutaba
Relatório Resumido de Execução Orçamentária
Restos a Pagar por Poder e Órgão

Orçamento Fiscal e da Seguridade Social

Período: Janeiro a Abril de 2018/Bimestre: Março e Abril


RREO - Anexo 7 (LRF, Art. 53, inciso V)

| PODER/ÓRGÃO | RESTOS A PAGAR PROCESSADOS E NÃO PROCESSADOS LIQUIDADOS EM EXERCÍCIOS ANTERIORES | | | | | RESTOS A PAGAR NÃO PROCESSADOS | | | | | Saldo l = (e + k) |
|---|--|----------------------------------|--------------|-------------------|----------------------------|---------------------------------|----------------------------------|--------------|-------------------|----------------------------|----------------------|
| | INSCRITOS | | Pagos (c) | Cancelados (d) | Saldo e = (a+b) - (c+d) | INSCRITOS | | Pagos (i) | Cancelados (j) | Saldo k = (f+g) - (i+j) | |
| | Em Exercícios Anteriores (a) | Em 31 de Dezembro de 2017 (b) | | | | Em Exercícios Anteriores (f) | Em 31 de Dezembro de 2017 (g) | | | | |
| RESTOS A PAGAR (EXCETO INTRA-ORÇAMENTÁRIOS) (I) | 3.875.626,55 | 4.157.680,54 | 3.527.075,08 | 0,00 | 4.506.232,01 | 6.387.492,27 | 2.786.593,74 | 1.172.373,76 | 0,00 | 8.014.012,25 | 12.520.244,26 |
| PODER EXECUTIVO | 3.875.626,55 | 4.157.680,54 | 3.527.075,08 | 0,00 | 4.506.232,01 | 6.387.492,27 | 2.786.593,74 | 1.172.373,76 | 0,00 | 8.014.012,25 | 12.520.244,26 |
| Gabinete do Prefeito | 856.552,43 | 110.785,71 | 107.361,75 | 0,00 | 859.976,39 | 21.827,63 | 2.300,00 | 2.300,00 | 0,00 | 21.827,63 | 881.904,02 |
| Secretaria de Administracao | 242.077,89 | 251.901,65 | 148.657,73 | 0,00 | 345.321,81 | 520.357,06 | 12.600,00 | 11.300,00 | 0,00 | 521.657,06 | 866.978,87 |
| Secretaria de Financas | 178.234,73 | 48.849,80 | 45.299,80 | 0,00 | 181.784,73 | 215.135,57 | 25.990,00 | 23.240,00 | 0,00 | 217.885,57 | 399.870,30 |
| Secretaria de Educacao | 979.470,42 | 1.691.086,20 | 1.463.667,25 | 0,00 | 1.206.869,37 | 1.267.900,37 | 994.863,89 | 448.100,20 | 0,00 | 1.814.664,06 | 3.021.533,43 |
| Secretaria de Saude | 653.926,84 | 952.591,20 | 850.907,78 | 0,00 | 755.610,26 | 1.915.505,12 | 48.201,00 | 42.000,00 | 0,00 | 1.921.706,12 | 2.677.316,38 |
| Secretaria de Desenvolvimento Social | 140.063,27 | 155.075,32 | 124.102,49 | 0,00 | 171.036,10 | 221.030,84 | 11.750,00 | 11.750,00 | 0,00 | 221.030,84 | 392.066,94 |
| Secretaria do Desenvolvimento Economico | 141.436,38 | 49.079,07 | 40.937,71 | 0,00 | 149.577,74 | 111.647,54 | 0,00 | 0,00 | 0,00 | 111.647,54 | 261.225,28 |
| Sec.de Infra-Estrutura e Des. Urbano | 532.599,94 | 725.308,19 | 621.501,52 | 0,00 | 636.406,61 | 1.876.795,07 | 1.699.388,85 | 619.883,56 | 0,00 | 2.946.300,36 | 3.582.706,97 |
| Secretaria de Esporte e Juventude | 11.064,10 | 24.219,12 | 10.159,00 | 0,00 | 25.124,22 | 8.050,00 | 0,00 | 0,00 | 0,00 | 8.050,00 | 33.174,22 |
| Secretaria de Cultura | 111.035,25 | 92.393,13 | 64.793,13 | 0,00 | 138.635,25 | 80.255,41 | 1.500,00 | 1.500,00 | 0,00 | 80.255,41 | 218.890,66 |
| Secretaria do Meio Ambiente e Turismo | 16.427,70 | 16.937,85 | 12.316,92 | 0,00 | 21.049,63 | 20.209,57 | 0,00 | 0,00 | 0,00 | 20.209,57 | 41.258,20 |
| Secretaria de Transporte | 788,00 | 13.285,58 | 13.285,58 | 0,00 | 788,00 | 0,00 | 0,00 | 0,00 | 0,00 | 0,00 | 788,00 |
| Secretaria de Seguranca Publica | 11.949,60 | 26.187,72 | 24.084,42 | 0,00 | 14.052,90 | 128.778,09 | 0,00 | 0,00 | 0,00 | 128.778,09 | 142.830,99 |
| Reserva de Contingencia | 0,00 | 0,00 | 0,00 | 0,00 | 0,00 | 0,00 | 0,00 | 0,00 | 0,00 | 0,00 | 0,00 |
| PODER LEGISLATIVO | 0,00 | 0,00 | 0,00 | 0,00 | 0,00 | 0,00 | 0,00 | 0,00 | 0,00 | 0,00 | 0,00 |
| RESTOS A PAGAR (INTRA-ORÇAMENTÁRIOS) (II) | 0,00 | 0,00 | 0,00 | 0,00 | 0,00 | 0,00 | 0,00 | 0,00 | 0,00 | 0,00 | 0,00 |
| TOTAL (III) = (I + II) | 3.875.626,55 | 4.157.680,54 | 3.527.075,08 | 0,00 | 4.506.232,01 | 6.387.492,27 | 2.786.593,74 | 1.172.373,76 | 0,00 | 8.014.012,25 | 12.520.244,26 |

Prefeitura Municipal de Reritiba
 Relatório Resumido de Execução Orçamentária
Restos a Pagar por Poder e Órgão
 Orçamento Fiscal e da Seguridade Social
 Período: Janeiro a Abril de 2018/Bimestre: Março e Abril

RREO - Anexo 7 (LRF, Art. 53, inciso V)

| PODERI/ÓRGÃO | RESTOS A PAGAR PROCESSADOS E NÃO PROCESSADOS LIQUIDADOS EM EXERCÍCIOS ANTERIORES | | | | | RESTOS A PAGAR NÃO PROCESSADOS | | | | | Saldo l = (e + k) | |
|--------------|--|----------------------------------|--------------|-------------------|----------------------------|---------------------------------|----------------------------------|-------------------|--------------|-------------------|----------------------|----------------------------|
| | INSCRITOS | | Pagos (c) | Cancelados (d) | Saldo e = (a+b) - (c+d) | INSCRITOS | | Liquidados (h) | Pagos (i) | Cancelados (j) | | Saldo k = (f+g) - (i+j) |
| | Em Exercícios Anteriores (a) | Em 31 de Dezembro de 2017 (b) | | | | Em Exercícios Anteriores (f) | Em 31 de Dezembro de 2017 (g) | | | | | |
| | | | | | | | | | | | | |


 OSVALDO HONÓRIO LEMOS NETO
 PREFEITO MUNICIPAL


 PUBLICONT ASSESS. E PLANEJ. CONTABIL S/C LTDA
 -EPP
 Contador - CRC 480


 ANTONIO SÉRGIO DA SILVA
 CONTROLADOR


 HALAN JEFFERSON REGO LINHARES
 TESOUREIRO