



**GOVERNO MUNICIPAL DE**  
**RERIUTABA**

---

**RELATÓRIO RESUMIDO DA EXECUÇÃO ORÇAMENTÁRIA**  
**RREO**

**3º BIMESTRE/2018**  
**MAIO/JUNHO**

**ADMINISTRAÇÃO**  
**OSVALDO HONÓRIO LEMOS NETO**

Rua Dr. Osvaldo Honório Lemos nº 176 - Centro  
CEP: 62.260.000 Reriutaba - Ceará  
e-mail: [prefeturadereriutaba@hotmail.com](mailto:prefeturadereriutaba@hotmail.com)  
Fone/Fax: (88) 3637-2052  
CNPJ: 07.598.667/0001-87 CGF: 06.920.261-3

Estado do Ceará  
Prefeitura Municipal de Reriutaba  
EDITAL DE PUBLICAÇÃO Nº 2018.07.30-1

O Prefeito do Município de Reriutaba - Estado do Ceará, Sr. OSVALDO HONORIO LEMOS NETO, em pleno exercício do cargo e no uso competente de suas atribuições, notadamente as conferidas pelo Art. 28, Inciso X, da Constituição do Estado do Ceará, **RESOLVE** publicar mediante afixação nos locais de amplo acesso do público em geral no âmbito do Município de Reriutaba/CE, bem como na Internet, através do site [www.reriutaba.ce.gov.br](http://www.reriutaba.ce.gov.br), o **RELATÓRIO RESUMIDO DA EXECUÇÃO ORÇAMENTÁRIA - RREO**, atinente ao **3º BIMESTRE** do exercício financeiro de **2018**.

**PUBLIQUE-SE, DIVULGUE-SE, CUMPRA-SE.**

**Paço do Poder Executivo Municipal de Reriutaba - Estado do Ceará.  
Em, 30 de Julho de 2018.**

  
**OSVALDO HONORIO LEMOS NETO  
PREFEITO MUNICIPAL**

# DECLARAÇÃO

Em cumprimento ao art. 7º da Instrução Normativa do TCM nº 03/2000, **DECLARO**, para fins de prova junto a esse Órgão de Controle Externo, que a Prefeitura Municipal de Reriutaba - CE publicou mediante afixação nos locais de amplo acesso público em geral no âmbito do Município de Reriutaba e no site [www.reriutaba.ce.gov.br](http://www.reriutaba.ce.gov.br) o R.R.E.O. (Relatório Resumido de Execução Orçamentária) (art. 52 e 53 da Lei Complementar nº 101/2000), referente ao 3º BIMESTRE de 2018, conforme EDITAL DE PUBLICAÇÃO anexo.

**Reriutaba - CE, 30 de Julho de 2018.**



**OSVALDO HONORIO LEMOS NETO**  
**PREFEITO MUNICIPAL**

Prefeitura Municipal de Rerutiaba  
Relatório Resumido de Execução Orçamentária  
Balanco Orçamentário

Orçamento Fiscal e da Seguridade Social

Período: Janeiro a Junho de 2018/Bimestre: Maio e Junho

RRFO - Anexo I.IBE Art. 52 inciso I, alínea "c", 2º do inciso I, e §1º

Recargas Orçamentárias	Previsão Inicial	Previsão Atualizada (a)	Recargas Realizadas		Saldo (a-c)	
			No Bimestre (b)	% (b/a)		Até Bimestre (c)
Recargas Orçamentárias						
Recargas (Exclso Intra-Orçamentárias) (I)	51.038.200,00	51.038.200,00	6.250.256,14	16,16	21.723.599,94	42,56
Recargas Correntes	45.583.200,00	45.583.200,00	7.618.529,57	16,71	20.855.952,89	45,75
Impostos, Taxas e Contribuições de Melhoria	1.148.200,00	1.148.200,00	120.189,17	10,47	307.187,19	26,75
Impostos	1.108.200,00	1.108.200,00	114.729,17	10,35	287.780,37	25,97
Taxas	40.000,00	40.000,00	5.460,00	13,65	19.406,82	48,52
Contribuições	265.000,00	265.000,00	19.685,05	7,43	93.093,39	35,13
Contribuição para o Custeio do Serviço de	265.000,00	265.000,00	19.685,05	7,43	93.093,39	35,13
Receita Patrimonial	210.000,00	210.000,00	7.664,46	3,65	25.270,63	12,03
Exploração do Patrimônio Imobiliário do	20.000,00	20.000,00	0,00	0,00	0,00	0,00
Valores Mobiliários	185.000,00	185.000,00	7.664,46	4,14	25.270,63	13,66
Demais Receitas Patrimoniais	5.000,00	5.000,00	0,00	0,00	0,00	0,00
Receita de Serviços	35.000,00	35.000,00	0,00	0,00	0,00	0,00
Serviços Administrativos e Comerciais Gerais	15.000,00	15.000,00	0,00	0,00	0,00	0,00
Serviços e Atividades Referentes à Saúde	15.000,00	15.000,00	0,00	0,00	0,00	0,00
Outros Serviços	5.000,00	5.000,00	0,00	0,00	0,00	0,00
Transferências Correntes	42.546.370,00	42.546.370,00	7.462.014,24	17,54	20.393.359,80	47,93
Transferências da União e de suas Entidades	20.993.570,00	20.993.570,00	4.277.886,50	20,38	11.288.929,25	53,77
Transferências dos Estados e do Distrito	7.715.600,00	7.715.600,00	742.659,69	9,63	2.519.528,74	32,66
Transferências de Outras Instituições Públicas	13.837.200,00	13.837.200,00	2.441.468,05	17,64	6.584.901,81	47,59
Outras Receitas Correntes	1.378.630,00	1.378.630,00	8.976,65	0,65	37.041,88	2,69
Multas Administrativas, Contratuais e Judiciais	10.000,00	10.000,00	748,87	7,49	1.671,35	16,71
Indenizações, Restituições e Ressarcimentos	1.106.000,00	1.106.000,00	0,00	0,00	402,00	0,04
Demais Receitas Correntes	262.630,00	262.630,00	8.227,78	3,13	34.968,53	13,31
Recargas de Capital	5.455.000,00	5.455.000,00	631.726,57	11,58	867.647,05	15,91
Alienação de Bens	50.000,00	50.000,00	19.600,00	39,20	19.600,00	39,20
Alienação de Bens Móveis	50.000,00	50.000,00	19.600,00	39,20	19.600,00	39,20
Transferências de Capital	5.405.000,00	5.405.000,00	612.126,57	11,33	848.047,05	15,69
Transferências da União e de suas Entidades	3.525.000,00	3.525.000,00	352.126,57	9,99	588.047,05	16,68
Transferências dos Estados e do Distrito	1.880.000,00	1.880.000,00	280.000,00	13,83	280.000,00	13,83

Prefeitura Municipal de Reritiba  
 Relatório Resumido de Execução Orçamentária  
 Balanço Orçamentário  
 Orçamento Fiscal e da Seguridade Social  
 Período: Janeiro a Junho de 2018/Bimestre: Maio e Junho

Recargas Orçamentárias	Previsão Inicial	Previsão Atualizada (a)	Recargas Realizadas				Saldo (a-c)
			No Bimestre (b)		Até Bimestre (c)		
			(b/a)	(c/a)	(c/b)	(a-c)	
Recargas (Intra-Orçamentárias) (II)	0,00	0,00	0,00	0,00	0,00	0,00	
Sub Total das Recargas (III) = (I + II)	51.038.200,00	51.038.200,00	8.250.256,14	21.723.599,94	42,56	29.314.600,06	
Operações de Crédito/Refinanciamento (IV)							
Sub Total com Refinanciamento (V) = (III + IV)	51.038.200,00	51.038.200,00	8.250.256,14	21.723.599,94	42,56	29.314.600,06	
Déficit (VI)							
Total (VII) = (V + VI)	51.038.200,00	51.038.200,00	8.250.256,14	21.723.599,94			
Saldos de Exercícios Anteriores							
Recursos Antecido do Exercícios Anteriores RPPS							
Superávit Financeiro Utilizado Créditos Adicionais							
Reabertura de Créditos Adicionais							
<b>Despesas Orçamentárias</b>							
Despesas Orçamentárias							
Despesas (Exceto Intra-Orçamentárias) (VII)	51.038.200,00	51.038.200,00	30.911.866,81	18.527.555,06	32.510.644,94	15.425.963,04	
DESPESAS CORRENTES	41.566.700,00	2.234.056,32	28.369.230,19	17.793.960,26	25.000.839,74	14.780.489,57	
PESSOAL E ENCARGOS SOCIAIS	24.820.700,00	751.577,61	16.914.768,05	4.208.290,49	12.322.341,34	10.338.520,06	
OUTRAS DESPESAS CORRENTES	16.746.000,00	1.482.478,71	11.454.462,14	2.588.443,27	5.691.851,60	4.441.969,51	
DESPESAS DE CAPITAL	9.371.500,00	1.289.116,63	2.542.636,62	194.191,60	733.594,80	645.473,47	
INVESTIMENTOS	9.021.500,00	1.289.116,63	2.542.636,62	194.191,60	733.594,80	645.473,47	
INVERSÕES FINANCEIRAS	345.000,00	0,00	0,00	0,00	0,00	0,00	
AMORTIZAÇÃO DA DÍVIDA	5.000,00	0,00	0,00	0,00	5.000,00	0,00	
Despesas (Intra-Orçamentárias) (IX)	0,00	0,00	0,00	0,00	0,00	0,00	
Sub Total das Despesas (X) = (VII + IX)	51.038.200,00	51.038.200,00	30.911.866,81	18.527.555,06	32.510.644,94	15.425.963,04	
Amortização da Div./Refinanciamento (XI)							
Sub Total com Refinanciamento (XII) = (X + XI)	51.038.200,00	51.038.200,00	30.911.866,81	18.527.555,06	32.510.644,94	15.425.963,04	
Superávit (XIII)							
Total (XIV) = (XII + XIII)	51.038.200,00	51.038.200,00	30.911.866,81	18.527.555,06	32.510.644,94	15.425.963,04	
Reserva do RPPS	0,00	0,00					

BREJO - Anexo 1 (LRE - Art. 52 - inciso I, artigos 5º e 12º do inciso II, e 51º)

Em Real


Prefeitura Municipal de Reñutaba  
Relatório Resumido de Execução Orçamentária  
Balauço Orçamentário  
Orçamento Fiscal e da Seguridade Social  
Período: Janeiro a Junho de 2018/Bimestre: Maio e Junho

SREO - Anexo 1.01 RE - Art. 52 - Anexo 1 - Anexo 2 - e Anexo 3 do inciso II, § 6º


Emissão



OSVALDO HONÓRIO LEMOS NETO  
PREFEITO MUNICIPAL



ANTÔNIO SÉRGIO DA SILVA  
CONTROLADOR



PUBLICONT ASSESS. E PLANEJ. CONTABIL S/C LTDA  
EPP  
Contador - CRC 480

HALAN JEFFERSON REGO LINHARES  
TESOUREIRO

Prefeitura Municipal de Reritiba  
 Relatório Resumido de Execução Orçamentária  
 Demonstrativo da Execução das Despesas por Função/Subfunção  
 Orçamento Fiscal e da Seguridade Social  
 Período: Janeiro a Junho de 2018(Bimestre: Maio e Junho)

RREO - Anexo 2.4.18E - Art. 52, inciso II, alínea "C"

Função/Subfunção	Dotação Inicial	Dotação Atualizada (a)	Despesas Empenhadas (b)		Saldo(c) = (a-b)		Despesas Liquidadas (d)		Saldo(e) = (a-d)	Insc. Rostos a Pagar Não Processados (f)
			No Bimestre	% (b / total b)	No Bimestre	% (d / total d)				
Despesas (Exceto Intra-Orçamentárias) (i)	51.038.200,00	51.038.200,00	3.523.172,95	30.911.866,61	20.126.333,19	18.527.555,06	6.971.925,36	32.510.644,94		
Legislativa	1.896.000,00	1.896.000,00	0,00	0,00	1.896.000,00	0,00	0,00	1.896.000,00		
Ação Legislativa	1.896.000,00	1.896.000,00	0,00	0,00	1.896.000,00	0,00	0,00	1.896.000,00		
Administração	3.857.000,00	4.329.437,26	422.776,79	3.643.441,96	685.995,28	1.982.207,78	753.384,44	2.337.229,48		
Administração Geral	3.095.000,00	3.429.427,26	212.584,69	2.877.394,28	562.032,98	1.583.357,36	602.936,26	1.846.069,90		
Administração Financeira	710.000,00	851.871,45	210.192,10	766.047,70	85.823,75	408.850,42	150.448,18	443.021,03		
Comunicação Social	52.000,00	48.138,55	0,00	0,00	48.138,55	0,00	0,00	48.138,55		
Segurança Pública	453.000,00	435.000,00	89.653,82	280.389,37	154.610,63	137.290,56	55.091,82	297.709,44		
Administração Geral	453.000,00	435.000,00	89.653,82	280.389,37	154.610,63	137.290,56	55.091,82	297.709,44		
Assistência Social	1.715.000,00	2.099.017,74	134.442,03	1.013.119,01	1.085.898,73	531.787,23	205.556,23	1.567.230,51		
Administração Geral	267.000,00	313.575,00	0,00	189.917,40	123.657,60	60.705,23	26.049,35	252.869,77		
Assistência à Criança e ao Adolescente	158.000,00	166.500,00	210,00	24.210,00	142.290,00	4.026,00	4.026,00	154.842,00		
Assistência Comunitária	1.290.000,00	1.616.942,74	134.232,03	798.991,61	819.951,13	459.424,00	175.480,88	1.159.518,74		
Previdência Social	669.000,00	1.513.400,00	32.986,58	1.428.850,68	84.549,32	783.305,96	127.137,39	730.094,04		
Previdência Básica	629.000,00	1.473.400,00	32.986,58	1.398.850,68	74.549,32	779.305,96	125.137,39	695.094,04		
Previdência Especial	40.000,00	40.000,00	0,00	30.000,00	10.000,00	2.000,00	0,00	35.000,00		
Saúde	10.365.000,00	12.037.100,00	769.505,44	7.668.457,10	4.368.642,90	4.227.329,56	1.845.837,68	7.809.770,44		
Atenção Básica	5.780.000,00	7.776.100,00	566.641,78	5.292.843,73	2.483.258,27	1.058.308,25	1.058.308,25	5.162.716,77		
Assistência Hospitalar e Ambulatorial	3.968.000,00	3.493.000,00	82.495,24	1.992.608,02	1.500.391,98	512.887,27	1.392.613,99	2.100.386,01		
Suporte Profilático e Terapêutico	60.000,00	45.000,00	0,00	0,00	45.000,00	0,00	0,00	45.000,00		
Vigilância Sanitária	367.000,00	553.000,00	140.368,42	383.005,35	169.994,65	76.842,16	221.332,34	331.667,66		
Vigilância Epidemiológica	170.000,00	170.000,00	0,00	0,00	170.000,00	0,00	0,00	170.000,00		
Educação	22.884.700,00	20.875.120,00	941.561,37	12.518.847,10	8.358.272,90	8.257.470,91	3.180.795,88	12.617.849,09		
Administração Geral	273.000,00	1.027.620,00	132.222,34	570.453,58	457.166,42	215.025,73	117.817,44	812.594,27		
Alimentação e Nutrição	412.000,00	720.000,00	0,00	697.913,00	22.187,00	85.212,10	168.419,60	553.580,40		
Ensino Fundamental	20.602.700,00	17.600.500,00	709.339,03	10.862.894,99	6.737.605,01	2.977.766,34	7.663.759,24	9.938.740,76		
Ensino Médio	291.000,00	201.000,00	0,00	1.398,58	199.601,42	0,00	1.398,58	199.601,42		
Ensino Profissional	410.000,00	209.000,00	0,00	0,00	200.000,00	0,00	0,00	200.000,00		
Educação Infantil	649.500,00	879.500,00	0,00	386.286,95	493.213,05	210.867,76	0,00	668.632,24		
Educação de Jovens e Adultos	246.500,00	246.500,00	0,00	0,00	246.500,00	0,00	0,00	246.500,00		
Cultura	1.148.000,00	741.000,00	1.500,00	420.913,69	320.086,31	47.411,94	386.603,95	354.396,05		
Administração Geral	393.000,00	296.000,00	1.500,00	186.710,59	109.289,41	47.411,94	152.400,95	143.599,05		
Difusão Cultural	755.000,00	445.000,00	0,00	234.203,00	210.797,00	0,00	234.203,00	210.797,00		
Urbanismo	3.660.500,00	3.881.425,00	878.859,95	2.835.888,29	1.045.856,71	775.978,68	1.894.640,75	2.196.784,25		
Administração Geral	1.161.000,00	953.925,00	60.885,91	684.038,52	269.868,48	176.879,21	505.964,92	447.960,08		
Infra-Estrutura Urbana	960.000,00	1.418.000,00	528.336,85	1.311.893,58	106.108,42	130.842,65	419.240,73	998.759,27		

Prefeitura Municipal de Reritiba  
 Relatório Resumido de Execução da Orçamentária  
 Demonstrativo da Execução das Despesas por Função/Subfunção  
 Orçamento Fiscal e da Seguridade Social  
 Período: Janeiro a Junho de 2018/Bimestres: Maio e Junho

Função/Subfunção	Dotação Inicial	Dotação Atualizada (a)	Despesas Empenhadas		Despesas Liquidadas		Saldo(e) = (d-d)	Insc. Restos a Pagar Não Processados (f)		
			No Bimestre	Até o Bimestre (b)	No Bimestre	Até o Bimestre (d)			%	(d / total d)
Serviços Urbanos	1.539.500,00	1.509.500,00	289.636,19	639.636,19	669.663,81	739.435,10	750.084,90			
Habituação	165.000,00	90.000,00	0,00	0,00	90.000,00	0,00	90.000,00			
Habituação Rural	165.000,00	90.000,00	0,00	0,00	90.000,00	0,00	90.000,00			
Saneamento	710.000,00	817.700,00	313.849,35	313.849,35	503.850,65	0,00	817.700,00			
Saneamento Básico Rural	185.000,00	102.000,00	0,00	0,00	102.000,00	0,00	102.000,00			
Saneamento Básico Urbano	525.000,00	715.700,00	313.849,35	313.849,35	401.850,65	0,00	715.700,00			
Agricultura	557.000,00	482.000,00	0,00	0,00	482.000,00	0,00	482.000,00			
Abastecimento	302.000,00	282.000,00	0,00	0,00	282.000,00	0,00	282.000,00			
Extensão Rural	95.000,00	70.000,00	0,00	0,00	70.000,00	0,00	70.000,00			
Irrigação	60.000,00	60.000,00	0,00	0,00	60.000,00	0,00	60.000,00			
Promoção da Produção Agropecuária	100.000,00	70.000,00	0,00	0,00	70.000,00	0,00	70.000,00			
Comércio e Serviços	288.000,00	206.000,00	3.719,50	97.455,50	110.544,50	30.853,30	126.840,57			
Administração Geral	278.000,00	188.000,00	3.719,50	97.455,50	90.544,50	30.853,30	106.840,57			
Turismo	20.000,00	20.000,00	0,00	0,00	20.000,00	0,00	20.000,00			
Energia	265.000,00	110.000,00	0,00	0,00	110.000,00	0,00	110.000,00			
Energia Elétrica	265.000,00	110.000,00	0,00	0,00	110.000,00	0,00	110.000,00			
Transporte	1.036.000,00	616.000,00	0,00	197.305,63	418.694,37	44.812,13	515.735,87			
Administração Geral	320.000,00	250.000,00	0,00	183.688,50	66.311,50	31.195,00	163.353,00			
Transporte Rodoviário	716.000,00	368.000,00	0,00	13.617,13	352.382,87	13.617,13	352.382,87			
Desporto e Lazer	594.000,00	396.000,00	4.144,40	90.863,45	305.136,55	25.612,40	323.846,85			
Administração Geral	209.000,00	211.000,00	4.144,40	90.863,45	120.136,55	25.612,40	138.846,85			
Desporto e Recreio	125.000,00	115.000,00	0,00	0,00	115.000,00	0,00	115.000,00			
Desporto Comunitário	260.000,00	70.000,00	0,00	0,00	70.000,00	0,00	70.000,00			
Encargos Especiais	765.000,00	511.000,00	30.174,72	402.805,76	108.194,24	81.453,47	237.658,35			
Serviço de Dívida Interna	765.000,00	511.000,00	30.174,72	402.805,76	108.194,24	81.453,47	237.658,35			
Despesas (III) (I + II)	51.038.200,00	51.038.200,00	3.523.172,95	30.911.868,81	20.128.333,19	6.971.925,36	32.510.644,94			
Total (III) (I + II)				100,00	20.128.333,19	100,00	32.510.644,94			




Prefeitura Municipal de Reriutaba  
Relatório Resumido de Execução Orçamentária  
Demonstrativo da Execução das Despesas por Função/Subfunção  
Orçamento Fiscal e da Seguridade Social  
Período: Janeiro a Junho de 2018/Bimestre: Maio e Junho

RRÉO - Anexo 2.1.R.E. - p. 52 (Anexo II - Anexo 2.1)

Emp. mais



OSVALDO HONÓRIO LEMOS NETO  
PREFEITO MUNICIPAL



PUBLICONT ASSESS. E PLANEL. CONTABIL S/C LTDA  
EPP  
Contador - CRC 480



ANTÔNIO SÉRGIO DA SILVA  
CONTROLADOR

HALAN JEFFERSON REGO LINHARES  
TESOUREIRO

Prefeitura Municipal de Reritiba  
 Relatório Resumido de Execução Orçamentária  
 Demonstrativo da Receita Corrente Líquida  
 Orçamento Fiscal e da Seguridade Social  
 Período: Janeiro a Junho de 2018/Bimestre: Maio e Junho

RREO - Anexo 3 (LRE - Art. 53, inciso I)

Especificação	Exatidão de Receitas Realizadas nos Últimos 12 Meses												Total (Últimos 12 Meses)	Empresas Previdas Atualizadas do Exercício
	Junho/2017	Agosto/2017	Setembro/2017	Outubro/2017	Novembro/2017	Dezembro/2017	Janeiro/2018	Fevereiro/2018	Março/2018	Abril/2018	Maio/2018	Junho/2018		
Receitas Correntes (I)	3.639.560,75	3.560.689,84	3.234.427,46	3.120.072,86	3.280.587,82	5.470.638,72	3.338.380,32	4.589.598,45	3.378.629,27	4.412.288,13	4.026.885,60	45.570.238,06	45.583.200,00	
Impostos, Taxas e Contribuições de Melhoria	10.069,86	5.619,73	2.805,84	22.821,47	6.482,11	461.763,77	24.785,08	53.535,16	40.644,25	57.485,72	62.722,45	818.853,11	1.148.200,00	
IPTU	0,00	0,00	0,00	0,00	0,00	0,00	0,00	2.204,32	2.260,81	1.427,23	1.115,37	8.152,82	19.200,00	
ISS	9.822,86	4.461,88	2.711,34	7.346,74	6.294,97	81.361,33	19.540,07	28.602,57	28.342,75	35.850,05	44.187,16	330.003,03	330.000,00	
ITBI	0,00	0,00	0,00	0,00	0,00	0,00	0,00	5.869,54	6.444,50	8.520,00	5.888,16	28.382,22	55.000,00	
ITRF	237,32	1.157,87	67,50	15.282,73	177,14	370.432,44	5.225,02	9.719,01	2.846,91	8.689,44	8.751,74	428.808,12	704.000,00	
Outras Impostos, Taxas e Contribuições de Melhoria	0,00	0,00	0,00	0,00	0,00	0,00	0,00	0,00	0,00	0,00	0,00	0,00	0,00	
Contribuições	0,00	40.623,62	10.265,07	4.604,68	323.411,16	128.054,98	23.082,40	23.714,77	10.865,76	6.195,08	13.488,98	601.052,87	785.000,00	
Fundamentos de Aplicação Financeira	12.422,40	7.844,82	4.823,58	4.741,85	4.021,08	3.682,82	4.457,30	3.130,17	3.921,93	3.695,08	3.879,38	63.108,94	210.000,00	
Recursos Patrimoniais	12.422,40	7.844,82	4.823,58	4.741,85	4.021,08	3.682,82	4.457,30	3.130,17	3.921,93	3.695,08	3.879,38	63.108,94	185.000,00	
Outras Receitas Patrimoniais	0,00	0,00	0,00	0,00	0,00	0,00	0,00	0,00	0,00	0,00	0,00	0,00	25.000,00	
Recursos Industriais	0,00	0,00	0,00	0,00	0,00	0,00	0,00	0,00	0,00	0,00	0,00	0,00	0,00	
Recursos de Serviços	9.731,76	4.833,83	0,00	4.833,83	4.833,83	4.833,83	0,00	0,00	0,00	0,00	0,00	28.086,28	35.000,00	
Transferências Correntes	3.586.468,28	3.115.853,85	3.104.948,85	3.072.468,73	2.881.870,77	4.810.224,26	3.281.850,88	4.488.518,23	3.320.582,56	4.244.892,56	3.536.973,32	43.420.578,72	42.548.370,00	
Cota-Parte do FPM	1.781.857,08	1.208.885,28	1.015.039,67	1.150.329,68	1.183.194,61	2.278.532,85	1.446.408,81	1.889.801,38	1.334.112,35	1.837.279,88	1.533.234,84	17.721.989,04	9.630.520,00	
Cota-Parte do ICMS	568.535,36	570.170,55	532.861,08	588.147,06	580.111,91	609.002,86	581.304,23	481.151,88	430.098,30	483.845,95	389.308,84	6.108.834,45	6.016.000,00	
Cota-Parte do IPVA	9.588,07	11.649,83	15.284,36	8.105,17	6.642,93	5.180,82	88.307,30	134.235,75	52.332,18	49.674,35	38.100,00	465.011,22	589.800,00	
Cota-Parte do ITR	21,27	101,86	305,53	680,21	10,89	94,12	146,12	36,56	12,40	134,28	0,00	1.443,25	2.280,00	
Transferências de LC 87/1989	1.573,68	1.573,68	1.573,68	1.573,68	1.573,68	1.573,68	1.285,54	1.285,54	1.285,54	1.285,54	1.285,54	17.195,32	11.500,00	
Transferências de LC 81/1989	1.620,71	1.516,51	1.619,91	2.044,37	1.889,34	2.303,19	0,00	0,00	0,00	0,00	0,00	10.174,13	0,00	
Transferências do FUNDEB	705.872,69	727.948,76	646.096,28	704.612,12	701.397,82	851.146,82	884.265,78	1.595.451,27	753.310,14	1.500.808,00	940.680,05	10.821.778,19	13.837.200,00	
Transferências Correntes	508.117,27	589.491,28	862.188,41	638.974,47	437.088,79	1.084.410,12	282.873,20	404.753,79	748.433,67	691.882,67	1.054.398,05	8.188.784,21	12.478.880,00	
Outras Receitas Correntes	10.889,28	576.812,17	61.581,06	13.804,73	90.189,08	80.746,98	24.404,65	2.813,12	462,81	2.463,29	8.728,36	940.174,14	1.378.830,00	
Dedutíveis (II)	333.725,83	358.883,53	313.332,83	348.175,98	348.640,65	440.128,80	419.424,98	487.725,73	363.880,47	430.804,98	388.847,37	4.588.487,83	4.087.500,00	
Contribuição Servidor para o Plano de Previdência	0,00	0,00	0,00	0,00	0,00	0,00	0,00	0,00	0,00	0,00	0,00	0,00	0,00	
Compensação Finan. entre Regimes Previdenciários	333.725,83	358.883,53	313.332,83	348.175,98	348.640,65	440.128,80	419.424,98	487.725,73	363.880,47	430.804,98	388.847,37	4.588.487,83	4.087.500,00	
Dedução da Receita para Formação do FUNDEB	0,00	0,00	0,00	0,00	0,00	0,00	0,00	0,00	0,00	0,00	0,00	0,00	0,00	
Receita Corrente Líquida (III) = (I) - (II)	3.305.834,92	3.181.806,31	2.921.094,63	2.771.896,87	2.931.947,17	5.030.509,92	2.918.955,34	4.071.783,72	3.014.748,80	3.981.483,14	3.638.038,23	40.981.750,23	41.515.690,00	

Prefeitura Municipal de Reriutaba  
Relatório Resumido de Execução Orçamentária  
Demonstrativo da Receita Corrente Líquida  
Orçamento Fiscal e da Seguridade Social  
Período: Janeiro a Junho de 2018/Bimestre: Maio e Junho

RREO - Anexo 3.0 RE - Ad. 53 - Inicial A

Emp.reais



OSVALDO HONÓRIO LEMOS NETO  
PREFEITO MUNICIPAL



ANTÔNIO SÉRGIO DA SILVA  
CONTROLADOR



PUBLICONT ASSESS. E PLANEJ. CONTABIL S/C LTDA  
EPP  
Contador - CRC 480



HALAN JEFFERSON REGO LINHARES  
TESOUREIRO

Prefeitura Municipal de Reritiba  
 Relatório Resumido de Execução Orçamentária  
 Demonstrativo das Receitas e Despesas Previdenciárias do Regime Próprio de Previdência dos Servidores  
 Orçamento Fiscal e da Seguridade Social  
 Período: Janeiro a Junho / Bimestre: Maio a Junho de 2018

RREO - Anexo 4 (LRF, Art. 63, inciso II)


Em Reais

RECEITAS PREVIDENCIÁRIAS - RPPS	PLANO PREVIDENCIÁRIO			RECEITAS REALIZADAS	
	PREVISÃO INICIAL	PREVISÃO ATUALIZADA	Até o Bimestre 2018	Até o Bimestre 2017	
<b>RECEITAS CORRENTES (I)</b>					
Receitas de Contribuições dos Segurados	0,00	0,00	0,00	0,00	0,00
Civil	0,00	0,00	0,00	0,00	0,00
Ativo	0,00	0,00	0,00	0,00	0,00
Inativo	0,00	0,00	0,00	0,00	0,00
Pensionista	0,00	0,00	0,00	0,00	0,00
Receitas de Contribuições Patronais	0,00	0,00	0,00	0,00	0,00
Civil	0,00	0,00	0,00	0,00	0,00
Ativo	0,00	0,00	0,00	0,00	0,00
Inativo					
Pensionista					
Em Regime de Parcelamento de Débitos	0,00	0,00	0,00	0,00	0,00
Receita Patrimonial	0,00	0,00	0,00	0,00	0,00
Receitas Imobiliárias	0,00	0,00	0,00	0,00	0,00
Receitas de Valores Mobiliários	0,00	0,00	0,00	0,00	0,00
Outras Receitas Patrimoniais	0,00	0,00	0,00	0,00	0,00
Receitas de Serviços	0,00	0,00	0,00	0,00	0,00
Outras Receitas Correntes	0,00	0,00	0,00	0,00	0,00
Compensação Previdenciária do RGPS para o RPPS	0,00	0,00	0,00	0,00	0,00
Aportes Periféricos para Amortização de Déficit Atuarial do RPPS (II)	0,00	0,00	0,00	0,00	0,00
Demais Receitas Correntes	0,00	0,00	0,00	0,00	0,00
<b>RECEITAS DE CAPITAL (III)</b>					
Alienação de Bens, Direitos e Ativos	0,00	0,00	0,00	0,00	0,00
Amortização de Empréstimos	0,00	0,00	0,00	0,00	0,00
Outras Receitas de Capital	0,00	0,00	0,00	0,00	0,00
<b>TOTAL DAS RECEITAS PREVIDENCIÁRIAS - RPPS (IV) = (I + III - II)</b>	<b>0,00</b>	<b>0,00</b>	<b>0,00</b>	<b>0,00</b>	<b>0,00</b>




Prefeitura Municipal de Reritiba  
 Relatório Resumido de Execução Orçamentária  
 Demonstrativo das Receitas e Despesas Previdenciárias do Regime Próprio de Previdência dos Servidores  
 Orçamento Fiscal e da Seguridade Social  
 Período: Janeiro a Junho / Bimestre: Maio a Junho de 2016

RRÉO - Anexo 4 (LRF, Art. 53, inciso II)		Em Reais
Recursos RPPS Arrecadados em Exercícios Anteriores	PREVISÃO ORÇAMENTÁRIA	
Valor		
Reserva Orçamentária do RPPS	PREVISÃO ORÇAMENTÁRIA	
Valor		
Aportes de Recursos para o Plano Previdenciário do RPPS	APORTES REALIZADOS	
Piano de Amortização - Contribuição Patronal Suplementar		
Piano de Amortização - Aporte Periódico de Valores Predefinidos		
Outros Aportes para o RPPS		
Recursos para Cobertura de Déficit Financeiro		
Bens e Direitos do RPPS	PERÍODO DE REFERÊNCIA	
	2018	2017
Caixa e Equivalentes de Caixa	0,00	0,00
Investimentos e Aplicações		
Outros Bens e Direitos		

  
 OSVALDO HONÓRIO LEMOS NETO  
 PREFEITO MUNICIPAL

  
 PUBLICONT ASSES. E PLANEJ. CONTABIL S/C LTDA  
 EPP  
 Contador - CRC 480

  
 ANTONIO SERGIO DA SILVA  
 CONTROLADOR

HALAN JEFFERSON REGO LINHARES  
 TESOUREIRO

Prefeitura Municipal de Reñuitaba  
 Relatório Resumido de Execução Orçamentária  
 Demonstrativo do Resultado Primário e Nominal  
 Orçamento Fiscal e da Seguridade Social  
 Período: Janeiro a Junho de 2018/Bimestre: Maio e Junho

RREO - Anexo 6/LRE - Ad. 53 - Jorçam III

	Em reais	
	Até o Bimestre 2018	Recultas Realizadas (e)
Receitas Primárias	Previsão Atualizada	
Receitas Correntes (I)	45.583.200,00	20.855.952,89
Impostos, Taxas e Contribuições de Melhoria	1.148.200,00	307.187,19
IPTU	19.200,00	8.152,92
ISS	330.000,00	207.992,11
ITBI	55.000,00	29.382,22
IRRF	704.000,00	42.253,12
Outros Impostos, Taxas e Contribuições de Melhoria	40.000,00	19.406,82
Contribuições	265.000,00	93.093,39
Receitas Previdenciárias	0,00	0,00
Outras Receitas de Contribuições	265.000,00	93.093,39
Receita Patrimonial	210.000,00	25.270,63
Aplicações Financeiras (II)	185.000,00	0,00
Outras Receitas Patrimoniais	25.000,00	25.270,63
Transferências Correntes	42.546.370,00	20.393.359,80
Cota-Parte do FPM	9.630.520,00	7.289.662,37
Cota-Parte do ICMS	6.016.000,00	2.148.691,49
Cota-Parte do IPVA	569.600,00	326.895,18
Cota-Parte do ITR	2.280,00	183,53
Transferências da LC 87/1996	11.920,00	6.170,64
Transferências da LC nº 61/1989	0,00	0,00
Transferências do FUNDEB	0,00	0,00
Outras Transferências Correntes	26.316.050,00	10.621.758,59
Demais Receitas Correntes	1.413.630,00	37.041,88
Outras Receitas Financeiras (III)	0,00	0,00
Receitas Correntes Restantes	1.413.630,00	37.041,88
Receitas Primárias Correntes (IV) = (I - II - III)	45.398.200,00	20.830.682,26
Receitas de Capital (V)	5.455.000,00	667.647,05
Operações de Crédito (VI)	0,00	0,00
Amortização de Empréstimos (VII)	0,00	0,00
Alienação de Bens	50.000,00	19.600,00
Receitas de Alienação de Investimentos Temporários (VIII)	0,00	0,00
Receitas de Alienação de Investimentos Permanentes (IX)	50.000,00	19.600,00
Outras Alienações de Bens	5.405.000,00	948.047,05
Transferências de Capital	0,00	0,00
Convênios	0,00	0,00
Outras Transferências de Capital	5.405.000,00	948.047,05

Prefeitura Municipal de Reritiba  
 Relatório Resumido de Execução Orçamentária  
**Demonstrativo do Resultado Primário e Nominal**  
 Orçamento Fiscal e da Seguridade Social  
 Período: Janeiro a Junho de 2018/Bimestre: Maio e Junho

REO - Anexo 6 (LRF - Art. 53, inciso III)	Até o Bimestre 2018										Em reais	
	Receitas Primárias	Previsão Atualizada	Receitas Realizadas (a)									
			Dotação Atualizada	Despesas Empenhadas	Despesas Liquidadas	Despesas Pagas (b)	Restos a Pagar Processados Pagos (b)	Restos a Pagar Não Processados				
							Liquidados	Pagos (c)				
Outras Receitas de Capital		0,00										0,00
Outras Receitas de Capital Não Primárias (X)		0,00										0,00
Outras Receitas de Capital Primárias		5.455.000,00										867.647,05
Receitas Primárias de Capital (XI) = (V - VI - VII - VIII - IX - X)		5.455.000,00										867.647,05
Receita Primária Total (XII) = (IV + XI)		50.853.200,00										21.698.329,31
<b>Despesas Primárias</b>												
Despesas Correntes (XIII)		42.794.800,00	28.369.230,19	17.793.960,26	14.780.489,57	3.481.124,26	115.740,00	109.890,00				
Pessoal e Encargos Sociais		24.424.450,00	16.914.768,05	12.102.108,66	10.338.520,06	1.486.024,31						
Juros e Encargos da Dívida (XIV)		0,00	0,00	0,00	0,00	0,00						
Outras Despesas Correntes		18.370.350,00	11.454.462,14	5.691.851,60	4.441.969,51	1.995.099,95	115.740,00	109.890,00				
Despesas Primárias Correntes (XV) = (XIII - XIV)		42.794.800,00	28.369.230,19	17.793.960,26	14.780.489,57	3.481.124,26	115.740,00	109.890,00				
Despesas de Capital (XVI)		8.143.400,00	2.542.836,62	733.594,80	645.473,47	371.820,67	1.126.801,66	1.126.801,66				
Investimentos		7.930.200,00	2.542.636,62	733.594,80	645.473,47	371.820,67	1.126.801,66	1.126.801,66				
Inversões Financeiras		208.200,00	0,00	0,00	0,00	0,00						
Concessão de Empréstimo (XVII)												
Aquisição de Título de Capital Já Integralizado (XVIII)												
Aquisição de Título de Crédito (XIX)												
Demais Inversões Financeiras		208.200,00	0,00	0,00	0,00	0,00						
Amortização da Dívida (XX)		5.000,00	0,00	0,00	0,00	0,00						
Despesas Primárias de Capital (XXI) = (XVI - XVII - XVIII - XIX - XX)		8.138.400,00	2.542.836,62	733.594,80	645.473,47	371.820,67	1.126.801,66	1.126.801,66				
Reserva de Contingência (XXII)		100.000,00										
Despesas Primária Total (XXIII) = (XV + XXI + XXII)		51.033.200,00	30.911.866,81	18.527.555,06	15.425.963,04	3.852.944,93	1.242.541,66	1.236.691,66				
<b>Resultado Primário - Acima da Linha (XXIV) = (XIIa - (XXIIIa + XXIIIb + XXIIIc))</b>												1.182.729,68

<b>Meta Fiscal Para o Resultado Primário</b>		<b>Valor Corrente</b>
		1.124.700,00

Meta fixada no Anexo de Metas Fiscais da LDO para o exercício de referência



Prefeitura Municipal de Reritiba  
 Relatório Resumido de Execução Orçamentária  
 Demonstrativo do Resultado Primário e Nominal  
 Orçamento Fiscal e da Seguridade Social  
 Período: Janeiro a Junho de 2018/Bimestre: Maio e Junho

BREG - Anexo 6 LRF - Art. 33 inciso III		Juros Nominais		Em reais	
		Valor Incurrido			
JUROS E ENCARGOS ATIVOS (XXV)		25.270,63			
JUROS E ENCARGOS PASSIVOS (XXVI)		0,00			
<b>RESULTADO NOMINAL - Acima da Linha (XXVII) = XXIV + (XXV - XXVI)</b>		<b>1.208.000,31</b>			
<b>Meta Fiscal Para o Resultado Nominal</b>		<b>650.000,00</b>			
Meta fixada no Anexo de Metas Fiscais da LDO para o exercício de referência					

	Saldo	
	Em 31/Dez/2017 (a)	Até o Junho (b)
<b>DÍVIDA CONSOLIDADA (XXVIII)</b>	10.788.836,88	10.788.836,88
<b>DEDUÇÕES (XXIX)</b>	0,00	0,00
Disponibilidade de Caixa	-5.566.430,98	-4.073.421,13
Disponibilidade de Caixa Bruta	2.476.876,11	3.208.533,05
(-) Restos a Pagar Processados (XXX)	8.033.307,09	7.281.954,18
Demais Haveres Financeiros	0,00	0,00
<b>DÍVIDA CONSOLIDADA LÍQUIDA (XXXI) = (XXXII) - XXIX</b>	<b>10.788.836,88</b>	<b>10.788.836,88</b>
<b>RESULTADO NOMINAL - Abaixo da Linha (XXXII) = (XXXIa - XXXIb)</b>		<b>0,00</b>

	Ajuste Metodológico	Até o Bimestre
<b>VARIAÇÃO SALDO RPP = (XXXIII) = (XXXa - XXXb)</b>		751.352,91
<b>RECEITA DE ALIENAÇÃO DE INVESTIMENTOS PERMANENTES (IX)</b>		19.600,00
<b>PASSIVOS RECONHECIDOS NA DC (XXXIV)</b>		
<b>OUTROS AJUSTES (XXXV)</b>		
<b>RESULTADO NOMINAL AJUSTADO - Abaixo da Linha (XXXVI) = (XXXII) - IX + XXXIV + XXXV</b>		<b>0,00</b>

Informações Adicionais	
Saldo de Exercícios Anteriores	
Recursos Arrecadados em Exercícios Anteriores - RPPS	
Superávit Financeiro Utilizado para Abertura e Reabertura de Créditos Adicionais	
Reserva Orçamentária do RPPS	
	Previsão Orçamentária


Prefeitura Municipal de Refútiaba  
Relatório Resumido de Execução Orçamentária  
Demonstrativo do Resultado Primário e Nominal  
Orçamento Fiscal e da Seguridade Social  
Período: Janeiro a Junho de 2018/Bimestre: Maio e Junho

RREO - Anexo 6 (L.R.E. - Art. 33, inciso III)


Fim.mes1.



OSVALDO HONÓRIO LEMOS NETO  
PREFEITO MUNICIPAL



ANTÔNIO SÉRGIO DA SILVA  
CONTROADOR



PUBLICONT ASSES. E PLANEJ. CONTABIL S/C LTDA  
EPP  
Contador - CRC 480



HALAN JEFFERSON REGO LINHARES  
TESOUREIRO

Prefeitura Municipal de Reritiba  
 Relatório Resumido de Execução Orçamentária  
 Restos a Pagar por Poder e Órgão  
 Orçamento Fiscal e da Seguridade Social  
 Período: Janeiro a Junho de 2018/Bimestre: Maio e Junho

RREO - Anexo 7 (LRF, Art. 53, inciso V)

PODER/ÓRGÃO	RESTOS A PAGAR PROCESSADOS E NÃO PROCESSADOS LIQUIDADOS EM EXERCÍCIOS ANTERIORES						RESTOS A PAGAR NÃO PROCESSADOS					
	INSCRITOS			INSCRITOS			INSCRITOS			INSCRITOS		
	Em Exercícios Anteriores (a)	Em 31 de Dezembro de 2017 (b)	Pagos (c)	Cancelados (d)	Saldo e = (a+b) - (c+d)	Em Exercícios Anteriores (f)	Em 31 de Dezembro de 2017 (g)	Liquidada (h)	Pagos (i)	Cancelados (j)	Saldo k = (f+g) - (i+j)	Saldo l = (e + k)
RESTOS A PAGAR (EXCETO INTRA-ORÇAMENTÁRIOS) (I)	3.875.828,55	4.157.880,54	3.852.844,83	0,00	4.180.362,16	6.387.492,27	2.788.588,74	1.242.541,68	1.238.891,66	0,00	7.937.394,35	12.117.756,51
PODER EXECUTIVO	3.875.828,55	4.157.880,54	3.852.844,83	0,00	4.180.362,16	6.387.492,27	2.788.588,74	1.242.541,66	1.238.891,66	0,00	7.937.394,35	12.117.756,51
Gabinete do Prefeito	856.552,43	110.785,71	110.781,75	0,00	856.576,39	21.827,63	2.300,00	2.300,00	2.300,00	0,00	21.827,63	878.404,02
Secretaria de Administração	242.077,88	251.901,85	152.917,68	0,00	341.081,88	520.357,06	12.600,00	11.300,00	11.300,00	0,00	521.657,06	862.718,92
Secretaria de Finanças	178.234,73	48.849,80	45.289,80	0,00	181.784,73	215.135,57	25.980,00	23.240,00	23.240,00	0,00	217.885,57	388.670,30
Secretaria de Educação	979.470,42	1.691.066,20	1.844.456,61	0,00	1.028.081,01	1.267.900,37	994.868,69	451.450,20	451.450,20	0,00	1.811.314,06	2.837.395,07
Secretaria de Saúde	663.828,84	962.591,20	886.257,10	0,00	721.260,94	1.915.505,12	48.201,00	48.200,00	45.100,00	0,00	1.918.606,12	2.838.887,08
Secretaria de Desenvolvimento Social	140.063,27	155.075,32	132.682,53	0,00	182.445,06	221.030,84	11.750,00	11.750,00	11.750,00	0,00	221.030,84	383.478,90
Secretaria do Desenvolvimento Econômico	141.438,38	49.079,07	40.937,71	0,00	149.577,74	111.647,54	0,00	0,00	0,00	0,00	111.647,54	281.225,28
Sec.de Infra-Estrutura e Des. Urbano	532.589,94	726.308,19	704.073,70	0,00	553.834,43	1.876.795,07	1.889.386,85	680.051,46	680.051,46	0,00	2.876.132,46	3.428.969,88
Secretaria de Esporte e Juventude	11.064,10	24.219,12	10.159,00	0,00	26.124,22	8.050,00	0,00	0,00	0,00	0,00	8.050,00	33.174,22
Secretaria de Cultura	111.036,25	82.363,13	72.393,13	0,00	131.035,25	80.255,41	1.500,00	1.500,00	1.500,00	0,00	80.255,41	211.290,66
Secretaria do Meio Ambiente e Turismo	16.427,70	18.937,85	15.728,82	0,00	17.638,63	20.209,57	0,00	0,00	0,00	0,00	20.209,57	37.848,20
Secretaria de Transporte	788,00	13.285,58	13.285,58	0,00	788,00	0,00	0,00	0,00	0,00	0,00	0,00	788,00
Secretaria de Segurança Pública	11.949,80	26.187,72	24.984,42	0,00	13.152,80	128.778,08	0,00	0,00	0,00	0,00	128.778,08	141.930,98
Reserva de Contingência	0,00	0,00	0,00	0,00	0,00	0,00	0,00	0,00	0,00	0,00	0,00	0,00
PODER LEGISLATIVO	0,00	0,00	0,00	0,00	0,00	0,00	0,00	0,00	0,00	0,00	0,00	0,00
RESTOS A PAGAR (INTRA-ORÇAMENTÁRIOS) (II)	0,00	0,00	0,00	0,00	0,00	0,00	0,00	0,00	0,00	0,00	0,00	0,00
TOTAL (III) = (I + II)	3.875.828,55	4.157.880,54	3.852.844,83	0,00	4.180.362,16	6.387.492,27	2.788.588,74	1.242.541,68	1.238.891,66	0,00	7.937.394,35	12.117.756,51


Prefeitura Municipal de Rentutaba  
 Relatório Resumido de Execução Orçamentária  
 Restos a Pagar por Poder e Órgão  
 Orçamento Fiscal e da Seguridade Social  
 Período: Janeiro a Junho de 2018/Bimestre: Maio e Junho

RREO - Anexo 7 (LRF, Art. 53, inciso V)

PODERIÓRGÃO	RESTOS A PAGAR PROCESSADOS E NÃO PROCESSADOS LIQUIDADOS EM EXERCÍCIOS ANTERIORES					RESTOS A PAGAR NÃO PROCESSADOS					Saldo l = (e + k)	
	INSCRITOS		Pagos (c)	Cancelados (d)	Saldo e = (a+b) - (c+d)	INSCRITOS		Liquidados (h)	Pagos (f)	Cancelados (g)		Saldo k = (f+g) - (f+g)
	Em Exercícios Anteriores (a)	Em 31 de Dezembro de 2017 (b)				Em Exercícios Anteriores (f)	Em 31 de Dezembro de 2017 (g)					



OSVALDO HONÓRIO LEMOS NETO  
 PREFEITO MUNICIPAL



PUBLICONT ASSESS. E PLANEJ. CONTABIL S/C LTDA  
 EPP  
 Contador - CRC 480



ANTÔNIO SÉRGIO DA SILVA  
 CONTROLADOR

HALAN JEFFERSON REGO LINHARES  
 TESOUREIRO