

Estado do Ceará  
Prefeitura Municipal de Reriutaba  
EDITAL DE PUBLICAÇÃO Nº 2018.09.28-1

O PREFEITO MUNICIPAL do Município de Reriutaba - Estado do Ceará, Cidadão OSVALDO HONORIO LEMOS NETO, em pleno exercício do cargo e no uso competente de suas atribuições, notadamente as conferidas pelo Art. 28, Inciso X, da Constituição do Estado do Ceará, **RESOLVE** publicar mediante afixação nos locais de amplo acesso do público em geral no âmbito do Município de Reriutaba/CE, bem como na internet, através do site [www.reriutaba.ce.gov.br](http://www.reriutaba.ce.gov.br), o **RELATÓRIO RESUMIDO DA EXECUÇÃO ORÇAMENTÁRIA - RREO**, atinente ao **4º BIMESTRE** do exercício financeiro de **2018**.

**PUBLIQUE-SE, DIVULGUE-SE, CUMPRA-SE.**

**Paço do Poder Executivo Municipal de Reriutaba - Estado do Ceará.  
Em, 28 de Setembro de 2018.**



**OSVALDO HONORIO LEMOS NETO  
PREFEITO MUNICIPAL**

# DECLARAÇÃO

Em cumprimento ao art. 7º da Instrução Normativa do TCM nº 03/2000, **DECLARO**, para fins de prova junto a esse Órgão de Controle Externo, que a Prefeitura Municipal de Reriutaba - CE publicou mediante afixação nos locais de amplo acesso público em geral no âmbito do Município de Reriutaba e no site [www.reriutaba.ce.gov.br](http://www.reriutaba.ce.gov.br) o **R.R.E.O. (Relatório Resumido de Execução Orçamentária)** (art. 52 e 53 da Lei Complementar nº 101/2000), referente ao 4º **BIMESTRE de 2018**, conforme EDITAL DE PUBLICAÇÃO anexo.

**Reriutaba - CE, 28 de Setembro de 2018.**



**OSVALDO HONORIO LEMOS NETO**  
**PREFEITO MUNICIPAL**

Prefeitura Municipal de Rerituba  
Relatório Resumido de Execução Orçamentária  
**Balanco Orçamentário**

Orçamento Fiscal e da Seguridade Social

Período: Janeiro a Agosto de 2018/Bimestre: Julho e Agosto

RRÉO - Anexo 1 (LRE - Art. 52, inciso I, alíneas "a" e "b") do inciso II, e §1º)

	Previsão Inicial		Previsão Atualizada		Receitas Realizadas			Saldo (a-c)
					Até Bimestre		%	
					(c)			
			(a)	(b)	(b/a)	(c)	%	
<b>Receitas Orçamentárias</b>								
Receitas (Exceto Intra-Orçamentárias) (I)	51.038.200,00	51.038.200,00	51.038.200,00	8.965.862,76	17,57	30.689.462,70	60,13	20.348.737,30
Receitas Correntes	45.583.200,00	45.583.200,00	45.583.200,00	8.102.589,01	17,78	28.958.541,90	63,53	16.624.658,10
Impostos, Taxas e Contribuições de Melhoria	1.148.200,00	1.148.200,00	1.148.200,00	224.274,25	19,53	531.461,44	46,29	616.738,56
Impostos	1.108.200,00	1.108.200,00	1.108.200,00	218.813,14	19,74	506.593,51	45,71	601.606,49
Taxas	40.000,00	40.000,00	40.000,00	5.461,11	13,65	24.867,93	62,17	15.132,07
Contribuições	265.000,00	265.000,00	265.000,00	433.469,24	163,57	526.562,63	198,70	-261.562,63
Contribuição para o Custeio do Serviço de	265.000,00	265.000,00	265.000,00	433.469,24	163,57	526.562,63	198,70	-261.562,63
Receita Patrimonial	210.000,00	210.000,00	210.000,00	13.195,58	6,28	38.466,21	18,32	171.533,79
Exploração do Patrimônio Imobiliário do	20.000,00	20.000,00	20.000,00	0,00	0,00	0,00	0,00	20.000,00
Valores Mobiliários	185.000,00	185.000,00	185.000,00	13.195,58	7,13	38.466,21	20,79	146.533,79
Demais Receitas Patrimoniais	5.000,00	5.000,00	5.000,00	0,00	0,00	0,00	0,00	5.000,00
Receita de Serviços	35.000,00	35.000,00	35.000,00	0,00	0,00	0,00	0,00	35.000,00
Serviços Administrativos e Comerciais Gerais	15.000,00	15.000,00	15.000,00	0,00	0,00	0,00	0,00	15.000,00
Serviços e Atividades Referentes à Saúde	15.000,00	15.000,00	15.000,00	0,00	0,00	0,00	0,00	15.000,00
Outros Serviços	5.000,00	5.000,00	5.000,00	0,00	0,00	0,00	0,00	5.000,00
Transferências Correntes	42.546.370,00	42.546.370,00	42.546.370,00	7.397.594,34	17,39	27.790.954,14	65,32	14.755.415,86
Transferências da União e de suas Entidades	20.993.570,00	20.993.570,00	20.993.570,00	4.730.685,79	22,53	16.019.615,04	76,31	4.973.954,96
Transferências dos Estados e do Distrito	7.715.600,00	7.715.600,00	7.715.600,00	846.366,89	10,97	3.365.895,63	43,62	4.349.704,37
Transferências de Outras Instituições Públicas	13.837.200,00	13.837.200,00	13.837.200,00	1.820.541,66	13,16	8.405.443,47	60,75	5.431.756,53
Outras Receitas Correntes	1.378.630,00	1.378.630,00	1.378.630,00	34.055,60	2,47	71.097,48	5,16	1.307.532,52
Multas Administrativas, Contratuais e Judiciais	10.000,00	10.000,00	10.000,00	1.157,35	11,57	2.828,70	28,29	7.171,30
Indenizações, Restituições e Ressarcimentos	1.106.000,00	1.106.000,00	1.106.000,00	2.186,80	0,20	2.588,80	0,23	1.103.411,20
Demais Receitas Correntes	262.630,00	262.630,00	262.630,00	30.711,45	11,69	65.679,98	25,01	196.950,02
Receitas de Capital	5.455.000,00	5.455.000,00	5.455.000,00	863.273,75	15,83	1.730.920,80	31,73	3.724.079,20
Alienação de Bens	50.000,00	50.000,00	50.000,00	0,00	0,00	19.600,00	39,20	30.400,00
Alienação de Bens Móveis	50.000,00	50.000,00	50.000,00	0,00	0,00	19.600,00	39,20	30.400,00
Transferências de Capital	5.405.000,00	5.405.000,00	5.405.000,00	863.273,75	15,97	1.711.320,80	31,66	3.693.679,20
Transferências da União e de suas Entidades	3.525.000,00	3.525.000,00	3.525.000,00	763.273,75	21,65	1.351.320,80	38,34	2.173.679,20
Transferências dos Estados e do Distrito	1.880.000,00	1.880.000,00	1.880.000,00	100.000,00	5,32	360.000,00	19,15	1.520.000,00

Em reais.

Prefeitura Municipal de Reritaba  
 Relatório Resumido de Execução Orçamentária  
**Balanco Orçamentário**  
 Orçamento Fiscal e da Seguridade Social  
 Período: Janeiro a Agosto de 2018/Bimestre: Julho e Agosto

RREO - Anexo 1 (LRE - Art. 52, inciso I, alíneas "a" e "b") do inciso II, e §1º)

	Previsão Inicial	Previsão Atualizada (a)	Receitas Realizadas			Saldo (a-c)
			No Bimestre (b)	Até Bimestre (c)	% (c/a)	
Receitas (Intra-Orçamentárias) (II)	0,00	0,00	0,00	0,00	0,00	0,00
Sub Total das Receitas (III) = (I + II)	51.038.200,00	51.038.200,00	8.965.862,76	30.689.462,70	60,13	20.348.737,30
Operações de Crédito/Refinanciamento (IV)						
Sub Total com Refinanciamento (V) = (III + IV)	51.038.200,00	51.038.200,00	8.965.862,76	30.689.462,70	60,13	20.348.737,30
Déficit (VI)						
Total (VII) = (V + VI)	51.038.200,00	51.038.200,00	8.965.862,76	30.689.462,70		
Saldos de Exercícios Anteriores						
Recursos Arrecadado Exercícios Anteriores RPPS						
Superávit Financeiro Utilizado Créditos Adicionais						
Reabertura de Créditos Adicionais						

Despesas Orçamentárias	Dotação Inicial (d)	Dotação Atualizada (e)	Despesas Empenhadas		Saldo (g) = (e-f)	Despesas Liquidadas		Saldo (i) = (e-h)	Despesas Pagas Até o Bimestre (j)	Inscritas em Restos a Pagar Não Proc. (k)
			No Bimestre	Até o Bimestre (f)		No Bimestre	Até o Bimestre (h)			
Despesas Orçamentárias										
Despesas (Exceto Intra-Orçamentárias) (VIII)	51.038.200,00	51.038.200,00	9.844.173,81	40.756.040,62	10.282.159,38	8.203.876,09	26.731.431,15	24.306.768,85	23.824.665,24	
DESPESAS CORRENTES	41.566.700,00	44.466.800,00	8.699.840,79	37.059.070,98	7.407.729,02	6.437.801,50	24.231.761,76	20.235.038,24	21.602.492,09	
PESSOAL E ENCARGOS SOCIAIS	24.820.700,00	26.134.703,00	5.656.557,96	22.571.326,01	3.563.376,99	4.277.766,86	16.379.875,52	9.754.827,48	14.587.449,91	
OUTRAS DESPESAS CORRENTES	16.746.000,00	18.332.097,00	3.033.282,83	14.487.744,97	3.844.352,03	2.160.034,64	7.851.886,24	10.480.210,76	7.015.042,18	
DESPESAS DE CAPITAL	9.371.500,00	6.471.400,00	1.154.333,02	3.696.969,64	2.774.430,36	1.766.074,59	2.499.669,39	3.971.730,61	2.222.173,15	
INVESTIMENTOS	9.021.500,00	6.120.200,00	854.989,05	3.397.625,67	2.722.574,33	1.599.434,76	2.333.029,56	3.787.170,44	2.055.533,32	
INVERSOES FINANCEIRAS	345.000,00	46.200,00	0,00	0,00	46.200,00	0,00	0,00	46.200,00	0,00	
AMORTIZAÇÃO DA DÍVIDA	5.000,00	305.000,00	299.343,97	299.343,97	5.656,03	166.639,83	166.639,83	138.360,17	166.639,83	
Despesas (Intra-Orçamentárias) (IX)	0,00	0,00	0,00	0,00	0,00	0,00	0,00	0,00	0,00	
Sub Total das Despesas (X) = (VIII + IX)	51.038.200,00	51.038.200,00	9.844.173,81	40.756.040,62	10.282.159,38	8.203.876,09	26.731.431,15	24.306.768,85	23.824.665,24	
Amortização da Div./Refinanciamento (XI)										
Sub Total com Refinanciamento (XII) = (X + XI)	51.038.200,00	51.038.200,00	9.844.173,81	40.756.040,62	10.282.159,38	8.203.876,09	26.731.431,15	24.306.768,85	23.824.665,24	
Superávit (XIII)										
Total (XIV) = (XII + XIII)	51.038.200,00	51.038.200,00	9.844.173,81	40.756.040,62		8.203.876,09	30.689.462,70		23.824.665,24	
Reserva do RPPS	0,00	0,00								

Em reais.

Prefeitura Municipal de Reriutaba  
Relatório Resumido de Execução Orçamentária  
**Balanco Orçamentário**

Orçamento Fiscal e da Seguridade Social


Período: Janeiro a Agosto de 2018/Bimestre: Julho e Agosto

RRRO - Anexo 1 (LRE - Art. 52, inciso I, alíneas "a" e "b", do inciso II, e §1º)


Em reais



OSVALDO HONORIO LEMOS NETO  
PREFEITO MUNICIPAL



PUBLICONT - ASSESSORIA E PLANEJAMENTO  
CONTÁBIL S/C  
Contador: CRC 480 PJ



ANTONIO SERGIO DA SILVA  
CONTROLADOR



HALAN JEFFERSON REGO LINHARES  
TESOUREIRO

Prefeitura Municipal de Reriuatuba  
Relatório Resumido de Execução Orçamentária  
**Demonstrativo da Execução das Despesas por Função/Subfunção**

Orçamento Fiscal e da Seguridade Social

Período: Janeiro a Agosto de 2018/Bimestre: Julho e Agosto

RREO - Anexo 2 (LRE - Art. 52, inciso II, alínea "c")

Função/Subfunção	Dotação Inicial	Dotação Atualizada (a)	Despesas Empenhadas		Despesas Liquidadas		Saldo(c) = (a-b)	Saldo(e) = (a-d)	Insc. Restos a Pagar Não Processados (f)		
			No Bimestre	Até o Bimestre (b)	No Bimestre	Até o Bimestre (d)				% (b / total b)	% (d / total d)
Despesas (Exceto Intra-Orçamentárias) (I)	51.038.200,00	51.038.200,00	9.844.173,81	40.756.040,62	10.282.159,38	26.731.431,15	10.282.159,38	24.306.768,85			
Legislativa	1.896.000,00	1.896.000,00	0,00	0,00	1.896.000,00	0,00	1.896.000,00	1.896.000,00			
Ação Legislativa	1.896.000,00	1.896.000,00	0,00	0,00	1.896.000,00	0,00	1.896.000,00	1.896.000,00			
Administração	3.857.000,00	4.386.437,26	464.552,74	4.107.994,72	278.442,54	2.751.363,45	10,29	1.635.073,81			
Administração Geral	3.095.000,00	3.503.427,26	378.762,85	3.256.157,13	247.270,13	2.198.354,64	8,22	1.305.072,62			
Administração Financeira	710.000,00	880.871,45	85.789,89	851.837,59	29.033,86	553.008,81	2,07	327.862,64			
Comunicação Social	52.000,00	2.138,55	0,00	0,00	2.138,55	0,00	0,00	2.138,55			
Segurança Pública	453.000,00	435.000,00	9.790,59	290.179,96	144.820,04	185.643,11	0,69	249.356,89			
Administração Geral	453.000,00	435.000,00	9.790,59	290.179,96	144.820,04	185.643,11	0,69	249.356,89			
Assistência Social	1.715.000,00	2.253.347,74	761.923,59	1.775.042,60	478.305,14	856.132,28	3,20	1.397.215,46			
Administração Geral	267.000,00	237.575,00	0,00	189.917,40	47.657,60	76.448,55	0,29	161.126,45			
Assistência à Criança e ao Adolescente	158.000,00	99.500,00	760,00	24.970,00	74.530,00	14.326,00	0,05	85.174,00			
Assistência Comunitária	1.290.000,00	1.916.272,74	761.163,59	1.560.155,20	356.117,54	765.357,73	2,86	1.150.915,01			
Previdência Social	669.000,00	1.324.400,00	-138.850,68	1.290.000,00	34.400,00	677.198,48	2,53	647.201,52			
Previdência Básica	629.000,00	1.294.400,00	-138.850,68	1.260.000,00	34.400,00	672.198,48	2,51	622.201,52			
Previdência Especial	40.000,00	30.000,00	0,00	30.000,00	0,00	5.000,00	0,02	25.000,00			
Saúde	10.365.000,00	12.504.113,00	1.738.386,10	9.406.843,20	3.097.269,80	5.968.925,79	22,33	6.535.187,21			
Atenção Básica	5.780.000,00	7.801.966,00	664.760,16	5.957.603,89	1.844.362,11	3.597.139,34	13,46	4.204.826,66			
Assistência Hospitalar e Ambulatorial	3.968.000,00	4.039.147,00	1.064.094,98	3.056.703,00	982.444,00	2.072.480,96	7,75	1.966.666,04			
Suporte Profilático e Terapêutico	60.000,00	45.000,00	0,00	0,00	45.000,00	0,00	0,00	45.000,00			
Vigilância Sanitária	387.000,00	448.000,00	9.530,96	392.536,31	55.463,69	299.305,49	1,12	148.694,51			
Vigilância Epidemiológica	170.000,00	170.000,00	0,00	0,00	170.000,00	0,00	0,00	170.000,00			
Educação	22.884.700,00	20.196.673,00	4.274.711,95	16.793.559,05	3.403.113,95	11.583.552,44	43,33	8.613.120,56			
Administração Geral	273.000,00	712.373,00	39.441,50	609.895,08	102.477,92	315.726,62	1,18	396.646,38			
Alimentação e Nutrição	412.000,00	700.000,00	0,00	697.813,00	2.187,00	205.966,15	0,77	494.033,85			
Ensino Fundamental	20.602.700,00	18.085.800,00	4.235.270,45	15.098.165,44	2.987.634,56	10.849.593,33	40,59	7.236.206,67			
Ensino Médio	291.000,00	6.500,00	0,00	1.398,58	5.101,42	1.398,58	0,01	5.101,42			
Ensino Profissional	410.000,00	1.000,00	0,00	0,00	1.000,00	0,00	0,00	1.000,00			
Educação Infantil	649.500,00	674.500,00	0,00	386.286,95	288.213,05	210.867,76	0,79	463.632,24			
Educação de Jovens e Adultos	246.500,00	16.500,00	0,00	0,00	16.500,00	0,00	0,00	16.500,00			
Cultura	1.148.000,00	804.604,00	113.707,00	534.620,59	269.983,41	442.521,54	1,66	362.082,46			
Administração Geral	393.000,00	359.604,00	106.107,00	292.817,59	66.786,41	203.718,54	0,76	155.885,46			
Difusão Cultural	755.000,00	445.000,00	7.600,00	241.803,00	203.197,00	238.803,00	0,89	206.197,00			
Urbanismo	3.660.500,00	4.601.925,00	1.591.558,81	4.427.127,10	174.797,90	2.652.957,00	9,92	1.948.968,00			
Administração Geral	1.161.000,00	1.329.425,00	547.628,59	1.231.667,11	97.757,89	737.502,71	2,76	591.922,29			
Infra-Estrutura Urbana	960.000,00	1.423.000,00	83.930,22	1.395.823,80	27.176,20	734.609,99	2,75	688.390,01			

Prefeitura Municipal de Reriuataba  
Relatório Resumido de Execução Orçamentária  
**Demonstrativo da Execução das Despesas por Função/Subfunção**

Orçamento Fiscal e da Seguridade Social

Período: Janeiro a Agosto de 2018/Bimestre: Julho e Agosto

RREO - Anexo 2 (LRE - Art. 52, inciso II, alínea "c")

Função/Subfunção	Dotação Inicial	Dotação Atualizada (a)	Despesas Empenhadas		Despesas Liquidadas		Saldo(c) = (a-b)	Saldo(e) = (a-d)	Insc. Restos a Pagar Não Processados (f)		
			No Bimestre	Até o Bimestre (b)	No Bimestre	Até o Bimestre (d)				% (b / total b)	% (d / total d)
Seviços Urbanos	1.539.500,00	1.849.500,00	960.000,00	1.799.636,19	421.409,20	1.180.844,30	49.863,81	668.655,70			
Habitaação	165.000,00	2.000,00	0,00	0,00	0,00	0,00	2.000,00	2.000,00			
Habitaação Rural	165.000,00	2.000,00	0,00	0,00	0,00	0,00	2.000,00	2.000,00			
Saneamento	710.000,00	872.700,00	523.145,95	836.995,30	763.186,30	763.186,30	35.704,70	109.513,70			
Saneamento Básiço Rural	185.000,00	6.000,00	0,00	0,00	0,00	0,00	6.000,00	6.000,00			
Saneamento Básiço Urbano	525.000,00	866.700,00	523.145,95	836.995,30	763.186,30	763.186,30	29.704,70	103.513,70			
Agricultura	557.000,00	39.000,00	0,00	0,00	0,00	0,00	39.000,00	39.000,00			
Abastecimento	302.000,00	14.000,00	0,00	0,00	0,00	0,00	14.000,00	14.000,00			
Extensão Rural	95.000,00	14.000,00	0,00	0,00	0,00	0,00	14.000,00	14.000,00			
Irrigação	60.000,00	5.000,00	0,00	0,00	0,00	0,00	5.000,00	5.000,00			
Promoção da Produaó Agropecuária	100.000,00	6.000,00	0,00	0,00	0,00	0,00	6.000,00	6.000,00			
Comércio e Serviços	298.000,00	275.000,00	67.082,67	164.538,17	29.584,07	110.743,50	110.461,83	164.256,50			
Administração Geral	278.000,00	255.000,00	67.082,67	164.538,17	29.584,07	110.743,50	90.461,83	144.256,50			
Turismo	20.000,00	20.000,00	0,00	0,00	0,00	0,00	20.000,00	20.000,00			
Energia	265.000,00	5.000,00	0,00	0,00	0,00	0,00	5.000,00	5.000,00			
Energia Elétrica	265.000,00	5.000,00	0,00	0,00	0,00	0,00	5.000,00	5.000,00			
Transporte	1.036.000,00	278.000,00	0,00	197.305,63	23.538,00	123.802,13	80.694,37	154.197,87			
Administração Geral	320.000,00	250.000,00	0,00	183.688,50	23.538,00	110.185,00	66.311,50	139.815,00			
Transporte Rodoviário	716.000,00	28.000,00	0,00	13.617,13	0,00	13.617,13	14.382,87	14.382,87			
Desporto e Lazer	594.000,00	359.000,00	50.896,00	141.759,45	23.475,15	95.628,30	217.240,55	263.371,70			
Administração Geral	209.000,00	241.000,00	50.896,00	141.759,45	23.475,15	95.628,30	99.240,55	145.371,70			
Desporto e Rendimento	125.000,00	115.000,00	0,00	0,00	0,00	0,00	115.000,00	115.000,00			
Desporto Comunitário	260.000,00	3.000,00	0,00	0,00	0,00	0,00	3.000,00	3.000,00			
Encargos Especiais	765.000,00	805.000,00	387.269,09	790.074,85	246.435,18	519.776,83	14.925,15	285.223,17			
Serviço da Dívida Interna	765.000,00	805.000,00	387.269,09	790.074,85	246.435,18	519.776,83	14.925,15	285.223,17			
Despesas (Intra-Orçamentárias) (II)	0,00	0,00	0,00	0,00	0,00	0,00	0,00	0,00			
Total (III) (I + II)	51.038.200,00	51.038.200,00	9.844.173,81	40.756.040,62	8.203.876,09	26.731.431,15	10.282.159,38	24.306.768,85			

Prefeitura Municipal de Reritubaba  
Relatório Resumido de Execução Orçamentária  
**Demonstrativo da Execução das Despesas por Função/Subfunção**  
Orçamento Fiscal e da Seguridade Social  
Período: Janeiro a Agosto de 2018/Bimestre: Julho e Agosto


RRRO - Anexo 2 (LRE - Art. 52, inciso II, alínea "c")

Em reais




---

OSVALDO HONORIO LEMOS NETO  
PREFEITO MUNICIPAL




---

PUBLICONT - ASSESSORIA E PLANEJAMENTO  
CONTABIL S/C  
Contador - CRC 480 PJ



---

ANTONIA SERGIO DA SILVA  
CONTROLADOR



---

HALAN JEFFERSON REGO LINHARES  
TESoureIRO



Prefeitura Municipal de Reriuatuba  
Relatório Resumido de Execução Orçamentária  
**Demonstrativo da Receita Corrente Líquida**  
Orçamento Fiscal e da Seguridade Social  
Período: Janeiro a Agosto de 2018/Bimestre: Julho e Agosto

Especificação	Evolução da Receita Realizada nos Últimos 12 Meses												Total (Últimos 12 Meses)	Em reais	
														Atualizada do Exercício	
	Setembro/2017	Outubro/2017	Novembro/2017	Dezembro/2017	Janeiro/2018	Fevereiro/2018	Março/2018	Abril/2018	Maió/2018	Junho/2018	Julho/2018	Agosto/2018			
Receitas Correntes (I)	3.204.427,48	3.123.072,86	3.280.587,82	5.470.636,72	3.338.380,32	4.569.509,45	3.578.832,82	3.376.629,27	4.412.286,13	4.025.895,50	4.848.126,30	3.923.063,06	47.151.447,83	45.583.200,00	
Impostos, Taxas e Contribuições de Melhoria	2.808,84	22.621,47	6.462,11	461.793,77	24.765,09	53.535,16	68.053,52	40.644,25	57.466,72	62.722,45	82.304,53	141.969,72	1.025.147,63	1.148.200,00	
IPTU	0,00	0,00	0,00	0,00	0,00	2.204,32	1.145,19	2.260,81	1.427,23	1.115,37	2.385,49	2.165,00	12.703,41	19.200,00	
ISS	2.711,34	7.368,74	6.284,97	91.361,33	19.540,07	28.602,57	51.469,51	28.242,75	35.950,05	44.187,16	57.913,08	44.309,47	417.941,04	330.000,00	
IBS	0,00	0,00	0,00	0,00	0,00	5.899,54	4.040,00	4.644,50	8.920,00	5.888,18	8.386,07	4.745,72	42.514,01	55.000,00	
IRRF	97,50	15.252,73	177,14	370.432,44	5.225,02	9.719,01	7.421,00	2.646,91	8.489,44	8.751,74	9.999,89	88.908,42	527.121,24	704.000,00	
Outros Impostos, Taxas e Contribuições de Melhoria	0,00	0,00	0,00	0,00	0,00	7.119,72	3.977,82	2.849,28	2.680,00	2.780,00	3.620,00	1.841,11	24.867,93	40.000,00	
Contribuições	10.265,07	4.604,65	323.411,16	129.054,98	23.062,40	23.714,77	15.735,41	10.895,76	6.195,06	13.489,99	0,00	433.469,24	993.898,49	265.000,00	
Receita Patrimonial	4.823,56	4.741,65	4.021,06	3.982,82	4.457,30	3.130,17	6.096,77	3.921,93	3.685,08	3.979,38	7.122,99	6.072,59	56.035,30	210.000,00	
Rendimentos de Aplicação Financeira	4.823,56	4.741,65	4.021,06	3.982,82	4.457,30	3.130,17	6.096,77	3.921,93	3.685,08	3.979,38	7.122,99	6.072,59	56.035,30	185.000,00	
Outras Receitas Patrimoniais	0,00	0,00	0,00	0,00	0,00	0,00	0,00	0,00	0,00	0,00	0,00	0,00	0,00	25.000,00	
Receita Agropecuária	0,00	0,00	0,00	0,00	0,00	0,00	0,00	0,00	0,00	0,00	0,00	0,00	0,00	0,00	
Receita Industrial	0,00	0,00	0,00	0,00	0,00	0,00	0,00	0,00	0,00	0,00	0,00	0,00	0,00	0,00	
Receita de Serviços	0,00	4.833,63	4.833,63	4.833,63	0,00	0,00	0,00	0,00	0,00	0,00	0,00	0,00	0,00	0,00	
Transferências Correntes	3.104.948,95	3.072.466,73	2.881.670,77	4.810.224,56	3.261.690,98	4.486.516,23	3.488.484,41	3.320.582,58	4.344.690,98	3.936.975,32	4.758.052,02	3.308.142,67	44.774.446,20	35.000,00	
Cota-Parte do FPM	1.015.039,67	1.150.329,65	1.183.194,61	2.276.532,95	1.445.408,81	1.889.601,36	1.272.440,45	1.334.112,35	1.637.279,98	1.533.234,84	1.041.334,09	1.313.704,28	17.092.213,04	9.630.520,00	
Cota-Parte do ICMS	532.861,08	568.147,06	550.111,91	609.002,86	561.304,23	461.151,96	400.159,13	430.096,30	463.845,95	369.306,84	497.771,93	455.346,44	5.899.105,69	6.016.000,00	
Cota-Parte do IPVA	15.264,39	8.105,17	6.642,93	5.160,82	86.307,30	134.235,75	48.169,23	52.332,18	49.474,55	38.100,00	15.117,20	13.111,13	472.020,65	569.600,00	
Cota-Parte do ITR	305,53	680,21	10,89	94,12	146,12	36,56	0,00	12,40	34,29	0,00	0,00	0,00	1.320,12	2.280,00	
Transferências da LC 87/1996	1.573,68	1.573,68	1.573,68	1.573,68	1.285,54	1.285,54	1.285,54	1.285,54	1.285,54	1.285,54	1.285,54	1.285,54	16.579,04	11.920,00	
Transferências da LC 61/1989	1.619,91	2.044,37	1.669,34	2.303,19	0,00	0,00	0,00	0,00	0,00	0,00	0,00	0,00	7.636,81	0,00	
Transferência do FUNDEB	646.098,28	704.612,12	701.397,62	851.146,82	884.265,78	1.585.451,27	910.406,57	753.310,14	1.500.808,00	940.660,05	893.054,46	927.487,20	11.308.698,31	13.837.200,00	
Outras Transferências Correntes	892.186,41	636.974,47	437.069,79	1.064.410,12	282.973,20	404.753,79	856.023,49	749.433,67	691.962,67	1.054.388,05	2.309.488,80	597.208,08	9.976.872,54	12.478.860,00	
Outras Receitas Correntes	81.581,06	13.804,73	60.189,09	60.746,96	24.404,55	2.613,12	462,81	584,75	248,29	8.728,36	646,76	33.408,84	287.419,32	1.376.630,00	
Deduções (II)	313.332,83	346.175,99	348.640,85	440.128,60	419.424,98	497.725,73	344.797,46	363.980,47	430.804,69	388.847,37	311.490,48	357.109,87	4.562.459,12	4.067.580,00	
Contribuição Servidor para o Plano de Previdência	0,00	0,00	0,00	0,00	0,00	0,00	0,00	0,00	0,00	0,00	0,00	0,00	0,00	0,00	
Compensações Financ. entre Regimes Previdência	313.332,83	346.175,99	348.640,85	440.128,60	419.424,98	497.725,73	344.797,46	363.980,47	430.804,69	388.847,37	311.490,48	357.109,87	4.562.459,12	4.067.580,00	
Dedução da Receita para Formação do FUNDEB	2.891.094,65	2.776.896,87	2.831.947,17	5.030.508,12	2.918.955,34	4.071.783,72	3.234.035,46	3.012.648,80	3.961.481,44	3.637.048,13	4.536.635,82	3.565.953,19	42.588.988,71	41.515.620,00	


Prefeitura Municipal de Reriutaba  
Relatório Resumido de Execução Orçamentária  
**Demonstrativo da Receita Corrente Líquida**  
Orçamento Fiscal e da Seguridade Social  
Período: Janeiro a Agosto de 2018/Bimestre: Julho e Agosto

RRRO - Anexo.3.(LRE\_Art.53\_inciso.1)


Em reais



OSVALDO HONORIO LEMOS NETO  
PREFEITO MUNICIPAL



PUBLICO - ASSESSORIA E PLANEJAMENTO  
CONTABIL S/C  
Contador - CRC 480 PJ



ANTONIO SERGIO DA SILVA  
CONTROLADOR



HALAN JEFFERSON REGO LINHARES  
TESoureIRO

Prefeitura Municipal de Reritubaba  
 Relatório Resumido de Execução Orçamentária  
**Demonstrativo das Receitas e Despesas Previdenciárias do Regime Próprio de Previdência dos Servidores**  
 Orçamento Fiscal e da Seguridade Social  
 Período: Janeiro a Agosto / Bimestre: Julho a Agosto de 2018

RREO - Anexo 4 (LRF, Art. 53, inciso II)

Em Reais

RECEITAS PREVIDENCIÁRIAS - RPPS	PLANO PREVIDENCIÁRIO			RECEITAS REALIZADAS	
	PREVISÃO INICIAL	PREVISÃO ATUALIZADA	Até o Bimestre 2018	Até o Bimestre 2017	
RECEITAS CORRENTES (I)	0,00	0,00	0,00	0,00	0,00
Receitas de Contribuições dos Segurados	0,00	0,00	0,00	0,00	0,00
Civil	0,00	0,00	0,00	0,00	0,00
Ativo	0,00	0,00	0,00	0,00	0,00
Inativo	0,00	0,00	0,00	0,00	0,00
Pensionista	0,00	0,00	0,00	0,00	0,00
Receitas de Contribuições Patronais	0,00	0,00	0,00	0,00	0,00
Civil	0,00	0,00	0,00	0,00	0,00
Ativo	0,00	0,00	0,00	0,00	0,00
Inativo					
Pensionista					
Em Regime de Parcelamento de Débitos	0,00	0,00	0,00	0,00	0,00
Receita Patrimonial	0,00	0,00	0,00	0,00	0,00
Receitas Imobiliárias	0,00	0,00	0,00	0,00	0,00
Receitas de Valores Mobiliários	0,00	0,00	0,00	0,00	0,00
Outras Receitas Patrimoniais	0,00	0,00	0,00	0,00	0,00
Receitas de Serviços	0,00	0,00	0,00	0,00	0,00
Outras Receitas Correntes	0,00	0,00	0,00	0,00	0,00
Compensação Previdenciária do RGPS para o RPPS	0,00	0,00	0,00	0,00	0,00
Aportes Periódicos para Amortização de Déficit Atual do RPPS (II)	0,00	0,00	0,00	0,00	0,00
Demais Receitas Correntes	0,00	0,00	0,00	0,00	0,00
RECEITAS DE CAPITAL (III)	0,00	0,00	0,00	0,00	0,00
Alienação de Bens, Direitos e Ativos	0,00	0,00	0,00	0,00	0,00
Amortização de Empréstimos	0,00	0,00	0,00	0,00	0,00
Outras Receitas de Capital	0,00	0,00	0,00	0,00	0,00
<b>TOTAL DAS RECEITAS PREVIDENCIÁRIAS - RPPS (IV) = (I + III - II)</b>	<b>0,00</b>	<b>0,00</b>	<b>0,00</b>	<b>0,00</b>	<b>0,00</b>

Prefeitura Municipal de Reritubaba  
Relatório Resumido de Execução Orçamentária

**Demonstrativo das Receitas e Despesas Previdenciárias do Regime Próprio de Previdência dos Servidores**

Orçamento Fiscal e da Seguridade Social

Período: Janeiro a Agosto / Bimestre: Julho a Agosto de 2018


RREO - Anexo 4 (LRF, Art. 53, inciso II)


DESPESAS PREVIDENCIÁRIAS - RPPS	DOTAÇÃO INICIAL	DOTAÇÃO ATUALIZADA	DESPESAS EMPENHADAS		DESPESAS LIQUIDADAS		INSCRITA EM RESTOS A PAGAR NÃO PROCESSADOS	
			Até o Bimestre 2018		Até o Bimestre 2017		Até o Bimestre 2018	
			Até o Bimestre 2018	Até o Bimestre 2017	Até o Bimestre 2018	Até o Bimestre 2017	Até o Bimestre 2018	Até o Bimestre 2017
ADMINISTRAÇÃO (V)	0,00	0,00	0,00	0,00	0,00	0,00	0,00	0,00
Despesas Correntes	0,00	0,00	0,00	0,00	0,00	0,00	0,00	0,00
Despesas de Capital	0,00	0,00	0,00	0,00	0,00	0,00	0,00	0,00
PREVIDÊNCIA (VI)	0,00	0,00	0,00	0,00	0,00	0,00	0,00	0,00
Benefícios - Civil	0,00	0,00	0,00	0,00	0,00	0,00	0,00	0,00
Aposentadorias	0,00	0,00	0,00	0,00	0,00	0,00	0,00	0,00
Pensões	0,00	0,00	0,00	0,00	0,00	0,00	0,00	0,00
Outros Benefícios Previdenciários	0,00	0,00	0,00	0,00	0,00	0,00	0,00	0,00
Outras Despesas Previdenciárias	0,00	0,00	0,00	0,00	0,00	0,00	0,00	0,00
Compensação Previdenciária do RPPS para o RGPS	0,00	0,00	0,00	0,00	0,00	0,00	0,00	0,00
Demais Despesas Previdenciárias	0,00	0,00	0,00	0,00	0,00	0,00	0,00	0,00
<b>TOTAL DAS DESPESAS PREVIDENCIÁRIAS - RPPS (VII) = (V + VI)</b>	<b>0,00</b>	<b>0,00</b>	<b>0,00</b>	<b>0,00</b>	<b>0,00</b>	<b>0,00</b>	<b>0,00</b>	<b>0,00</b>
<b>RESULTADO PREVIDENCIÁRIO (VIII) = (IV - VII)</b>	<b>0,00</b>	<b>0,00</b>	<b>0,00</b>	<b>0,00</b>	<b>0,00</b>	<b>0,00</b>	<b>0,00</b>	<b>0,00</b>


Em Reais

Prefeitura Municipal de Reritubaba  
 Relatório Resumido de Execução Orçamentária  
**Demonstrativo das Receitas e Despesas Previdenciárias do Regime Próprio de Previdência dos Servidores**  
 Orçamento Fiscal e da Seguridade Social  
 Período: Janeiro a Agosto / Bimestre: Julho a Agosto de 2018

RREO - Anexo 4 (LRF, Art. 53, inciso II)		Em Reais
Recursos RPPS Arrecadados em Exercícios Anteriores		PREVISÃO ORÇAMENTÁRIA
Valor		
<b>Reserva Orçamentária do RPPS</b>		
Valor		
<b>APORTES REALIZADOS</b>		
<b>Aportes de Recursos para o Plano Previdenciário do RPPS</b>		
Plano de Amortização - Contribuição Patronal Suplementar		
Plano de Amortização - Aporte Periódico de Valores Predefinidos		
Outros Aportes para o RPPS		
Recursos para Cobertura de Déficit Financeiro		
<b>Bens e Direitos do RPPS</b>		
	2018	2017
Caixa e Equivalentes de Caixa		
Investimentos e Aplicações	0,00	0,00
Outros Bens e Direitos		

  
 OSVALDO HONORIO LEMOS NETO  
 PREFEITO MUNICIPAL

  
 PUBLICONT - ASSESSORIA E PLANEJAMENTO  
 CONTABIL S/C  
 Contador CRC 480 PJ

  
 ANTONIO SERGIO DA SILVA  
 CONTROLADOR

  
 HALAN JEFFERSON REGO LINHARES  
 TESOUREIRO

Prefeitura Municipal de Reritubaba  
 Relatório Resumido de Execução Orçamentária  
**Demonstrativo do Resultado Primário e Nominal**  
 Orçamento Fiscal e da Seguridade Social  
 Período: Janeiro a Agosto de 2018/Bimestre: Julho e Agosto

RREO - Anexo 6 (LRE - Art. 53, inciso III)

	Em reais	
	Até o Bimestre 2018	Receitas Realizadas (a)
Receitas Primárias	Previsão Atualizada	
Receitas Correntes (I)	45.583.200,00	28.958.541,90
Impostos, Taxas e Contribuições de Melhoria	1.148.200,00	531.461,44
IPTU	19.200,00	12.703,41
ISS	330.000,00	310.214,66
ITBI	55.000,00	42.514,01
IRRF	704.000,00	141.161,43
Outros Impostos, Taxas e Contribuições de Melhoria	40.000,00	24.867,93
Contribuições	265.000,00	526.562,63
Receitas Previdenciárias	0,00	0,00
Outras Receitas de Contribuições	265.000,00	526.562,63
Receita Patrimonial	210.000,00	38.466,21
Aplicações Financeiras (II)	185.000,00	38.466,21
Outras Receitas Patrimoniais	25.000,00	0,00
Transferências Correntes	42.546.370,00	27.790.954,14
Cota-Parte do FPM	9.630.520,00	9.173.693,12
Cota-Parte do ICMS	6.016.000,00	2.911.186,18
Cota-Parte do IPVA	569.600,00	349.477,82
Cota-Parte do ITR	2.280,00	183,53
Transferências da LC 87/1996	11.920,00	8.227,52
Transferências da LC nº 61/1989	0,00	0,00
Transferências do FUNDEB	0,00	0,00
Outras Transferências Correntes	26.316.050,00	15.348.185,97
Demais Receitas Correntes	1.413.630,00	71.097,48
Outras Receitas Financeiras (III)	0,00	0,00
Receitas Correntes Restantes	1.413.630,00	71.097,48
Receitas Primárias Correntes (IV) = (I - II - III)	45.398.200,00	28.920.075,69
Receitas de Capital (V)	5.455.000,00	1.730.920,80
Operações de Crédito (VI)	0,00	0,00
Amortização de Empréstimos (VII)	0,00	0,00
Alienação de Bens	50.000,00	19.600,00
Receitas de Alienação de Investimentos Temporários (VIII)		
Receitas de Alienação de Investimentos Permanentes (IX)	50.000,00	19.600,00
Outras Alienações de Bens	5.405.000,00	1.711.320,80
Transferências de Capital	0,00	0,00
Convênios		
Outras Transferências de Capital	5.405.000,00	1.711.320,80



Prefeitura Municipal de Rerituba  
 Relatório Resumido de Execução Orçamentária  
**Demonstrativo do Resultado Primário e Nominal**  
 Orçamento Fiscal e da Seguridade Social  
 Período: Janeiro a Agosto de 2018/Bimestre: Julho e Agosto

Juros Nominais		Em reais
JUROS E ENCARGOS ATIVOS (XXV)	Valor Incurrido	38.466,21
JUROS E ENCARGOS PASSIVOS (XXVI)		0,00
<b>RESULTADO NOMINAL - Acima da Linha (XXVII) = XXIV + (XXV - XXVI)</b>		<b>1.639.471,72</b>

Meta Fiscal Para o Resultado Nominal	Valor Corrente
Meta fixada no Anexo de Metas Fiscais da LDO para o exercício de referência	650.000,00

	Saldo	
	Em 31/Dez/2017 (a)	Até o Agosto (b)
<b>CÁLCULO DO RESULTADO NOMINAL</b>		
DÍVIDA CONSOLIDADA (XXVIII)	10.788.836,88	10.622.197,05
DEDUÇÕES (XXIX)	0,00	0,00
Disponibilidade de Caixa	-5.556.430,98	-3.786.625,29
Disponibilidade de Caixa Bruta	2.476.876,11	3.114.867,92
(-) Restos a Pagar Processados (XXX)	8.033.307,09	6.901.493,21
Demais Haveres Financeiros	0,00	0,00
DÍVIDA CONSOLIDADA LÍQUIDA (XXXI) = (XXVIII - XXIX)	10.788.836,88	10.622.197,05
<b>RESULTADO NOMINAL - Abaixo da Linha (XXXII) = (XXXIa - XXXIb)</b>		<b>166.639,83</b>

Ajuste Metodológico	Até o Bimestre
VARIAÇÃO SALDO RPP = (XXXIII) = (XXXa - XXXb)	1.131.813,88
RECEITA DE ALIENAÇÃO DE INVESTIMENTOS PERMANENTES (IX)	19.600,00
PASSIVOS RECONHECIDOS NA DC (XXXIV)	
OUTROS AJUSTES (XXXV)	
<b>RESULTADO NOMINAL AJUSTADO - Abaixo da Linha (XXXVI) = (XXXII - XXXIII - IX + XXXIV + XXXV)</b>	<b>0,00</b>

Informações Adicionais	Previsão Orçamentária
Saldo de Exercícios Anteriores	
Recursos Arrecadados em Exercícios Anteriores - RPPS	
Superávit Financeiro Utilizado para Abertura e Reabertura de Créditos Adicionais	
Reserva Orçamentária do RPPS	



Prefeitura Municipal de Reriutaba  
Relatório Resumido de Execução Orçamentária  
**Demonstrativo do Resultado Primário e Nominal**  
Orçamento Fiscal e da Seguridade Social  
Período: Janeiro a Agosto de 2018/Bimestre: Julho e Agosto


RRRO - Anexo 6 (LRE - Art. 53, inciso III)

Em reais




---

OSVALDO HONORIO LEMOS NETO  
PREFEITO MUNICIPAL



---

PUBLICONT - ASSESSORIA E PLANEJAMENTO  
CONTABIL S/C  
Contador CRC 480 PJ



---

ANTONIO SERGIO DA SILVA  
CONTROLADOR



---

HALAN JEFFERSON REGO LINHARES  
TESOUREIRO

Prefeitura Municipal de Reritiba  
 Relatório Resumido de Execução Orçamentária  
**Restos a Pagar por Poder e Órgão**  
 Orçamento Fiscal e da Seguridade Social  
 Período: Janeiro a Agosto de 2018/Bimestre: Julho e Agosto

RREO - Anexo 7 (LRF, Art. 53, inciso V)

PODER/ÓRGÃO	RESTOS A PAGAR PROCESSADOS E NÃO PROCESSADOS LIQUIDADOS EM EXERCÍCIOS ANTERIORES						RESTOS A PAGAR NÃO PROCESSADOS							
	INSCRITOS			Saldo e = (a+b) - (c+d)	Cancelados (d)	Pagos (c)	INSCRITOS			Liquidados (h)	Pagos (i)	Cancelados (j)	Saldo k = (ftg) - (ft+j)	Saldo l = (e + k)
	Em Exercícios Anteriores (e)	Em 31 de Dezembro de 2017 (b)	Pagos (c)				Em Exercícios Anteriores (f)	Em 31 de Dezembro de 2017 (g)						
RESTOS A PAGAR (EXCETO INTRA-ORÇAMENTÁRIOS) (I)	3.875.626,55	4.157.680,54	4.038.579,79	0,00	3.994.727,30	6.387.492,27	2.786.593,74	1.356.135,78	1.353.385,78	0,00	7.820.700,23	11.815.427,53		
PODER EXECUTIVO	3.875.626,55	4.157.680,54	4.038.579,79	0,00	3.994.727,30	6.387.492,27	2.786.593,74	1.356.135,78	1.353.385,78	0,00	7.820.700,23	11.815.427,53		
Gabinete do Prefeito	856.552,43	110.785,71	110.761,75	0,00	856.576,39	21.827,63	2.300,00	2.300,00	2.300,00	0,00	21.827,63	878.404,02		
Secretaria de Administração	242.077,89	251.901,65	154.058,98	0,00	339.920,56	520.357,06	12.600,00	11.300,00	11.300,00	0,00	521.657,06	861.577,62		
Secretaria de Finanças	178.234,73	48.849,80	53.899,80	0,00	173.184,73	215.135,57	25.990,00	25.990,00	23.240,00	0,00	217.885,57	391.070,30		
Secretaria de Educação	979.470,42	1.691.066,20	1.707.406,73	0,00	963.129,89	1.257.900,37	994.863,89	451.450,20	451.450,20	0,00	1.811.314,06	2.774.443,95		
Secretaria de Saúde	653.926,84	952.591,20	919.982,64	0,00	686.535,40	1.915.505,12	48.201,00	48.200,00	48.200,00	0,00	1.915.506,12	2.602.041,52		
Secretaria de Desenvolvimento Social	140.063,27	155.075,32	132.692,53	0,00	162.446,06	221.030,84	11.750,00	11.750,00	11.750,00	0,00	221.030,84	383.476,90		
Secretaria do Desenvolvimento Economico	141.436,38	49.079,07	56.843,01	0,00	133.672,44	111.647,54	0,00	0,00	0,00	0,00	111.647,54	245.319,98		
Sec.de Infra-Estrutura e Des. Urbano	532.599,94	725.308,19	745.182,00	0,00	512.726,13	1.876.795,07	1.689.388,85	803.645,58	803.645,58	0,00	2.762.538,34	3.275.264,47		
Secretaria de Esporte e Juventude	11.064,10	24.219,12	10.159,00	0,00	25.124,22	8.050,00	0,00	0,00	0,00	0,00	8.050,00	33.174,22		
Secretaria de Cultura	111.035,25	92.393,13	92.393,13	0,00	111.035,25	80.255,41	1.500,00	1.500,00	1.500,00	0,00	80.255,41	191.290,66		
Secretaria do Meio Ambiente e Turismo	16.427,70	16.937,85	15.726,92	0,00	17.638,63	20.209,57	0,00	0,00	0,00	0,00	20.209,57	37.848,20		
Secretaria de Transporte	788,00	13.285,58	13.285,58	0,00	788,00	0,00	0,00	0,00	0,00	0,00	0,00	788,00		
Secretaria de Segurança Pública	11.949,60	26.187,72	26.187,72	0,00	11.949,60	128.778,09	0,00	0,00	0,00	0,00	128.778,09	140.727,69		
Reserva de Contingencia	0,00	0,00	0,00	0,00	0,00	0,00	0,00	0,00	0,00	0,00	0,00	0,00		
PODER LEGISLATIVO	0,00	0,00	0,00	0,00	0,00	0,00	0,00	0,00	0,00	0,00	0,00	0,00		
RESTOS A PAGAR (INTRA-ORÇAMENTÁRIOS) (II)	0,00	0,00	0,00	0,00	0,00	0,00	0,00	0,00	0,00	0,00	0,00	0,00		
TOTAL (III) = (I + II)	3.875.626,55	4.157.680,54	4.038.579,79	0,00	3.994.727,30	6.387.492,27	2.786.593,74	1.356.135,78	1.353.385,78	0,00	7.820.700,23	11.815.427,53		


Prefeitura Municipal de Reiuataba  
 Relatório Resumido de Execução Orçamentária  
**Restos a Pagar por Poder e Órgão**  
 Orçamento Fiscal e da Seguridade Social  
 Período: Janeiro a Agosto de 2018/Bimestre: Julho e Agosto

RREO - Anexo 7 (LRF, Art. 53, inciso V)

PODER/ÓRGÃO	RESTOS A PAGAR PROCESSADOS E NÃO PROCESSADOS LIQUIDADOS EM EXERCÍCIOS ANTERIORES					RESTOS A PAGAR NÃO PROCESSADOS					Saldo l = (e + k)	
	INSCRITOS		Pagos (c)	Cancelados (d)	Saldo e = (a+b) - (c+d)	Em Exercícios Anteriores (f)	Em 31 de Dezembro de 2017 (g)	Liquidados (h)	Pagos (i)	Cancelados (j)		Saldo k = (f+g) - (i+j)
	Em Exercícios Anteriores (a)	Em 31 de Dezembro de 2017 (b)										



OSVALDO HONÓRIO LEMOS NETO  
 PREFEITO MUNICIPAL



PUBLICONT - ASSESSORIA E PLANEJAMENTO  
 CONTABIL S/C  
 Contador, CRC 480 PJ



ANTÔNIO SÉRGIO DA SILVA  
 CONTROLADOR

HALAN JEFFERSON REGO LINHARES  
 TESOUREIRO

Prefeitura Municipal de Reritubaba

Relatório Resumido de Execução Orçamentária

**DEMONSTRATIVO DAS RECEITAS E DESPESAS COM MANUTENÇÃO E DESENVOLVIMENTO DO ENSINO - MDE**

Orçamento Fiscal e da Seguridade Social

Período: Janeiro a Agosto de 2018/Bimestre: Julho e Agosto

RREO - ANEXO 8 (LDB, art. 72)

R\$ 1.000

		RECEITAS DO ENSINO			RECEITAS REALIZADAS	
RECEITA RESULTANTE DE IMPOSTOS (Caput do Art. 212 da Constituição)		PREVISÃO INICIAL	PREVISÃO ATUALIZADA (a)	Até o Bimestre (b)	% (b/a) x 100	
RECEITA DE IMPOSTOS LIQUIDA (I)		1.108.200,00	1.108.200,00	506.593,51	45,71	
1.1 - Receita Resultante do Imposto sobre a Propriedade Predial e Territorial Urbana - IPTU		19.200,00	19.200,00	12.703,41	66,16	
1.1.1 - IPTU		18.000,00	18.000,00	12.703,41	70,57	
1.1.2 - Multa, Juros de Mora, Dívida Ativa e Outros Encargos do IPTU		1.200,00	1.200,00	0,00	0,00	
1.2 - Receita Resultante do Imposto sobre Transmissão Inter Vivos - ITBI		55.000,00	55.000,00	42.514,01	77,29	
1.2.1 - ITBI		55.000,00	55.000,00	42.514,01	77,29	
1.2.2 - Multa, Juros de Mora, Dívida Ativa e Outros Encargos do ITBI		0,00	0,00	0,00	0,00	
1.3 - Receita Resultante sobre o Imposto sobre Serviço de Qualquer Natureza - ISS		330.000,00	330.000,00	310.214,66	94,00	
1.3.1 - ISS		330.000,00	330.000,00	310.214,66	94,00	
1.3.2 - Multa, Juros de Mora, Dívida Ativa e Outros Encargos do ISS		0,00	0,00	0,00	0,00	
1.4 Imposto Resultante do Imposto de Renda Retido na Fonte - IRRF		704.000,00	704.000,00	141.161,43	20,05	
1.5 - Imposto Sobre a Propriedade Territorial Rural - ITR		0,00	0,00	0,00	0,00	
1.5.1 - ITR		0,00	0,00	0,00	0,00	
1.5.2 - Multa, Juros de Mora, Dívida Ativa e Outros Encargos do ITR		0,00	0,00	0,00	0,00	
RECEITAS DE TRANSFERÊNCIAS CONSTITUCIONAIS E LEGAIS (II)		21.787.900,00	21.787.900,00	16.295.792,70	74,79	
2.1 - Cota-Parte FPM		13.488.150,00	13.488.150,00	12.192.002,75	90,39	
2.1.1 - Parcela referente a CF, art. 159, I, alínea b		12.038.150,00	12.038.150,00	11.467.116,16	95,25	
2.1.2 - Parcela referente a CF, art. 159, I, alínea d		700.000,00	700.000,00	0,00	0,00	
2.1.3 - Parcela referente a CF, art. 159, I, alínea e		750.000,00	750.000,00	724.886,59	96,65	
2.2 - Cota-Parte ICMS		7.520.000,00	7.520.000,00	3.638.982,78	48,39	
2.3 - ICMS Desoneracao - LC N. 87/1996		14.900,00	14.900,00	10.284,32	69,02	
2.4 - Cota-Parte IPI Exportacao		50.000,00	50.000,00	17.446,14	34,89	
2.5 - Cota-Parte ITR		2.850,00	2.850,00	229,37	8,04	
2.6 - Cota-Parte IPVA		712.000,00	712.000,00	436.847,34	61,35	
2.7 - Cota-Parte IOF-Ouro		0,00	0,00	0,00	0,00	
3- TOTAL DA RECEITA DE IMPOSTOS (1 + 2)		22.896.100,00	22.896.100,00	16.802.386,21	73,39	
RECEITAS ADICIONAIS PARA FINANCIAMENTO DO ENSINO		PREVISÃO INICIAL	PREVISÃO ATUALIZADA (a)	Até o Bimestre (b)	% (b/a) x 100	
4- RECEITA DA APLICACAO FINANCEIRA DE OUTROS RECURSOS DE IMPOSTOS VINCULADO		0,00	0,00	0,00	0,00	
5- RECEITA DE TRANSFERENCIAS DO FNDE		1.965.000,00	1.965.000,00	1.082.119,10	55,06	
5.1- Transferências do Salário-Educação		500.000,00	500.000,00	386.154,55	77,23	
5.2- Transferências Diretas - PDDE		50.000,00	50.000,00	0,00	0,00	
5.3- Transferências Diretas - PNAE		600.000,00	600.000,00	298.352,40	49,72	
5.4- Transferências Diretas - PNATE		360.000,00	360.000,00	290.271,75	80,63	
5.5- Outras Transferências do FNDE		455.000,00	455.000,00	107.340,40	23,59	
5.6- Aplicação Financeira dos Recursos do FNDE		0,00	0,00	0,00	0,00	
6- RECEITA DE TRANSFERENCIAS DE CONVENIOS		180.000,00	180.000,00	0,00	0,00	
6.1- Transferências de Convenios		180.000,00	180.000,00	0,00	0,00	
6.2- Aplicação Financeira dos Recursos de Convenios		0,00	0,00	0,00	0,00	