

Estado do Ceará
GOVERNO MUNICIPAL DE RERIUTABA
EDITAL DE PUBLICAÇÃO Nº 2019.03.29-1

O PREFEITO do Município de Reriutaba - Estado do Ceará, Sr. OSVALDO HONORIO LEMOS NETO, em pleno exercício do cargo e no uso competente de suas atribuições, notadamente as conferidas pelo Art. 28, Inciso X, da Constituição do Estado do Ceará, **RESOLVE** publicar mediante afixação nos locais de amplo acesso do público em geral no âmbito do Município de Reriutaba/CE, bem como em meio eletrônico, através do site www.reriutaba.ce.gov.br, o **RELATÓRIO RESUMIDO DA EXECUÇÃO ORÇAMENTÁRIA - RREO**, atinente ao **1º BIMESTRE** do exercício financeiro de **2019**.

PUBLIQUE-SE, DIVULGUE-SE, CUMPRE-SE.

Paço do Poder Executivo Municipal de Reriutaba - Estado do Ceará.
Em, 29 de Março de 2019.



OSVALDO HONORIO LEMOS NETO
PREFEITO MUNICIPAL

DECLARAÇÃO

Em cumprimento ao art. 7º da Instrução Normativa do TCM nº 03/2000, **DECLARO**, para fins de prova junto a esse Órgão de Controle Externo, que a **GOVERNO MUNICIPAL DE RERIUTABA - CE** publicou mediante afixação nos locais de amplo acesso público em geral no âmbito do Município de Reriutaba e no site www.reriutaba.ce.gov.br o **R.R.E.O. (Relatório Resumido de Execução Orçamentária)** (art. 52, 53 da Lei Complementar nº 101/2000), referente ao **1º BIMESTRE de 2019**, conforme EDITAL DE PUBLICAÇÃO anexo.

Reriutaba - CE, 29 de Março de 2019.



OSVALDO HONORIO LEMOS NETO
PREFEITO MUNICIPAL

GOVERNO MUNICIPAL DE RERIUTABA
Relatório Resumido de Execução Orçamentária
Balanco Orçamentário

Orçamento Fiscal e da Seguridade Social

Período: Janeiro a Fevereiro de 2019/Bimestre: Janeiro e Fevereiro

BBREO - Anexo 1.1.BRE - Ad. 52 - inciso 1 - alíneas "b", e "c" do inciso II e 5.11

Recargas Orçamentárias	Previsão Inicial	Previsão Atualizada	Recargas Realizadas		Saldo (e-c)
			No Bimestre (b)	% (b/ba)	
			Até Bimestre (c)	% (c/ba)	
Recargas Orçamentárias	51.758.395,00	51.758.395,00	8.630.365,38	16,67	43.128.029,62
Recargas (Excesso Intra-Orçamentárias) (I)	45.103.395,00	45.103.395,00	8.630.365,38	19,13	36.473.029,62
Recargas Correntes	1.175.200,00	1.175.200,00	166.749,28	14,19	1.008.450,72
Impostos, Taxas e Contribuições de Melhoria	1.135.200,00	1.135.200,00	148.672,46	13,09	986.627,54
Impostos	40.000,00	40.000,00	18.176,82	45,44	21.823,18
Taxas	265.000,00	265.000,00	33.696,28	12,72	231.303,72
Contribuições	265.000,00	265.000,00	33.696,28	12,72	231.303,72
Contribuição para o Custeio do Serviço de	260.000,00	260.000,00	12.167,92	4,69	247.812,08
Receita Patrimonial	20.000,00	20.000,00	0,00	0,00	20.000,00
Exploração do Patrimônio Imobiliário do	235.000,00	235.000,00	12.167,92	5,19	222.812,08
Valores Mobiliários	5.000,00	5.000,00	0,00	0,00	5.000,00
Demais Receitas Patrimoniais	85.000,00	85.000,00	0,00	0,00	85.000,00
Receita de Serviços	15.000,00	15.000,00	0,00	0,00	15.000,00
Serviços Administrativos e Comerciais Gerais	65.000,00	65.000,00	0,00	0,00	65.000,00
Serviços e Atividades Referentes à Saúde	5.000,00	5.000,00	0,00	0,00	5.000,00
Outros Serviços	41.939.565,00	41.939.565,00	8.414.167,01	20,06	33.525.397,99
Transferências Correntes	20.780.393,00	20.780.393,00	4.506.392,37	21,69	16.274.000,63
Transferências da União e de suas Entidades	8.661.172,00	8.661.172,00	1.160.773,14	13,40	7.500.398,86
Transferências dos Estados e do Distrito	12.498.000,00	12.498.000,00	2.747.001,50	21,96	9.750.998,50
Transferências de Outras Instituições Públicas	1.378.630,00	1.378.630,00	3.664,89	0,26	1.375.065,11
Outras Receitas Correntes	10.000,00	10.000,00	540,62	5,41	9.459,38
Multas Administrativas, Contratuais e Judiciais	1.106.000,00	1.106.000,00	0,00	0,00	1.106.000,00
Indenizações, Restituições e Ressarcimentos	262.630,00	262.630,00	3.024,27	1,15	259.605,73
Demais Receitas Correntes	6.655.000,00	6.655.000,00	0,00	0,00	6.655.000,00
Recargas de Capital	50.000,00	50.000,00	0,00	0,00	50.000,00
Alienação de Bens	50.000,00	50.000,00	0,00	0,00	50.000,00
Alienação de Bens Móveis	6.605.000,00	6.605.000,00	0,00	0,00	6.605.000,00
Transferências de Capital	4.875.000,00	4.875.000,00	0,00	0,00	4.875.000,00
Transferências da União e de suas Entidades	1.730.000,00	1.730.000,00	0,00	0,00	1.730.000,00
Transferências dos Estados e do Distrito					

GOVERNO MUNICIPAL DE RERIUTABA
Relatório Resumido de Execução Orçamentária
Balço Orçamentário

Orçamento Fiscal e da Seguridade Social

Período: Janeiro a Fevereiro de 2019/Bimestre: Janeiro e Fevereiro

RRÉO - Anexo I, RE Art. 52, inciso I, alíneas "a", "b" e "c" do inciso II e §1º

Recalltas Orçamentárias	Previsão Inicial	Previsão Atualizada	Recalltas Realizadas			Saldo (e-c)			
			No Bimestre (b)	% (b/ba)	Até Bimestre (c)		% (c/ba)		
								Saldo (e-c)	
Recalltas (Intra-Orçamentárias) (I)	0,00	0,00	0,00	0,00	0,00	0,00			
Subtotal das Recalltas (II) = (I + II)	51.758.395,00	51.758.395,00	8.630.365,38	16,67	8.630.365,38	16,67			
Operações de Crédito/Refinanciamento (IV)									
Subtotal com Refinanciamentos (V) = (III + IV)	51.758.395,00	51.758.395,00	8.630.365,38	16,67	8.630.365,38	16,67			
Deficit (VI)					0,00				
Total (VII) = (V + VI)	51.758.395,00	51.758.395,00	8.630.365,38						
Saldo de Exercícios Anteriores									
Recursos Arrecadado Exercícios Anteriores RPPS									
Superávit Financeiro Utilizado Créditos Adicionais									
Reabertura de Créditos Adicionais									
Despesas Orçamentárias	Dotação Inicial (d)	Dotação Atualizada (e)	Despesas Empenhadas Até o Bimestre (f)	Saldo (g) = (e-f)	Despesas No Bimestre (h)	Despesas Liquidadas Até o Bimestre (i)	Saldo (j) = (e-h)	Despesas Pagas Até o Bimestre (l)	Inscritas em Restos a Pagar Não Proc. (k)
Despesas Orçamentárias									
Despesas (Exclso Intra-Orçamentárias) (VII)	51.758.395,00	19.896.357,53	19.896.357,53	31.862.037,47	5.873.743,89	5.873.743,89	45.884.651,11	3.643.436,19	
DESPESAS CORRENTES	39.862.223,00	42.235.705,00	18.738.363,32	23.487.341,68	4.969.780,38	4.969.780,38	37.265.924,62	2.840.349,04	
PESSOAL E ENCARGOS SOCIAIS	24.429.650,00	25.955.332,00	13.564.174,86	12.391.157,14	4.010.558,56	4.010.558,56	21.944.773,44	2.189.412,94	
OUTRAS DESPESAS CORRENTES	15.432.573,00	16.280.373,00	5.174.188,46	11.106.184,54	959.221,82	959.221,82	15.321.151,18	650.936,10	
DESPESAS DE CAPITAL	11.796.172,00	9.422.690,00	1.157.994,21	8.264.695,79	903.963,51	903.963,51	8.518.726,49	803.087,15	
INVESTIMENTOS	11.196.213,00	8.622.731,00	917.994,21	7.904.736,79	864.401,02	864.401,02	7.955.329,98	763.524,66	
INVERSÕES FINANCEIRAS	345.000,00	345.000,00	0,00	345.000,00	0,00	0,00	345.000,00	0,00	
AMORTIZAÇÃO DA DÍVIDA	254.959,00	254.959,00	240.000,00	14.959,00	39.562,49	39.562,49	215.386,51	39.562,49	
Despesas (Intra-Orçamentárias) (IX)	0,00	0,00	0,00	0,00	0,00	0,00	0,00	0,00	
Subtotal das Despesas (X) = (VII + IX)	51.758.395,00	19.896.357,53	19.896.357,53	31.862.037,47	5.873.743,89	5.873.743,89	45.884.651,11	3.643.436,19	
Amortização de Div./Refinanciamento (XI)									
Subtotal com Refinanciamento (XII) = (X + XI)	51.758.395,00	19.896.357,53	19.896.357,53	31.862.037,47	5.873.743,89	5.873.743,89	45.884.651,11	3.643.436,19	
Superávit (XIII)									
Total (XIV) = (XII + XIII)	51.758.395,00	19.896.357,53	19.896.357,53		5.873.743,89	8.630.365,38		3.643.436,19	
Reserva de RPPS	0,00	0,00							

Em reais.

GOVERNO MUNICIPAL DE RERIUTABA

Relatório Resumido de Execução Orçamentária

Orçamento Fiscal e da Seguridade Social

Período: Janeiro a Fevereiro de 2019/Bimestre: Janeiro e Fevereiro

Função/Subfunção	Dobção Inicial	Dotação Alocada (a)	Despesas Empenhadas		Saldo(c) = (e-b)	Despesas Liquidadas		Saldo(e) = (a-d)	Em Reservas a Pagar Não Processadas (f)
			No Bimestre	Até o Bimestre (b) / total (b)		No Bimestre	Até o Bimestre (d) / total (d)		
Despesas (Exceto Intra-Orçamentárias) (l)									
Legislativa	51.756.395,00	51.756.395,00	19.886.357,53	19.886.357,53	31.869.037,47	5.873.743,89	5.873.743,89	45.884.651,11	
Ação Legislativa	1.951.000,00	1.951.000,00	1.595.002,24	1.595.002,24	355.997,76	294.196,58	294.196,58	1.656.803,42	
Administração	5.669.857,00	6.176.973,00	2.907.598,85	2.907.598,85	3.269.374,15	531.196,54	531.196,54	5.645.176,46	
Administração Geral	3.588.796,00	3.691.795,00	2.110.418,73	2.110.418,73	1.581.377,27	407.922,37	407.922,37	3.283.873,63	
Administração Financeira	942.264,00	945.264,00	178.180,12	178.180,12	767.083,88	98.132,44	98.132,44	847.131,56	
Comunicação Social	55.000,00	65.000,00	0,00	0,00	65.000,00	0,00	0,00	65.000,00	
Previdência Básica	1.068.297,00	1.434.913,00	589.000,00	589.000,00	845.913,00	22.127,40	22.127,40	1.412.785,60	
Previdência Especial	17.500,00	40.000,00	30.000,00	30.000,00	10.000,00	3.014,33	3.014,33	36.985,67	
Segurança Pública	361.596,00	369.596,00	142.878,50	142.878,50	226.707,50	38.381,15	38.381,15	331.204,85	
Administração Geral	361.596,00	369.596,00	142.878,50	142.878,50	226.707,50	38.381,15	38.381,15	331.204,85	
Assistência Social	1.922.058,00	2.401.380,00	787.060,16	787.060,16	1.614.319,84	165.881,45	165.881,45	2.236.498,55	
Administração Geral	221.671,00	404.871,00	255.000,00	255.000,00	149.871,00	15.440,56	15.440,56	389.430,44	
Assistência à Criança e ao Adolescente	126.719,00	137.169,00	11.450,00	11.450,00	125.719,00	3.992,00	3.992,00	133.177,00	
Assistência Comunitária	1.573.668,00	1.859.340,00	520.610,16	520.610,16	1.338.729,84	146.448,89	146.448,89	1.712.891,11	
Saúde	9.289.887,00	10.081.987,00	4.397.890,91	4.397.890,91	5.684.096,09	1.382.694,41	1.382.694,41	8.699.302,69	
Atenção Básica	5.838.756,00	6.407.756,00	2.778.264,74	2.778.264,74	3.629.491,26	803.335,27	803.335,27	5.604.420,73	
Assistência Hospitalar e Ambulatorial	2.961.893,00	3.230.630,00	1.517.711,30	1.517.711,30	1.712.918,70	570.656,02	570.656,02	2.659.973,98	
Suporte Profilático e Terapêutico	60.000,00	60.000,00	0,00	0,00	60.000,00	0,00	0,00	60.000,00	
Vigilância Sanitária	261.301,00	283.801,00	101.914,87	101.914,87	181.886,13	8.693,12	8.693,12	274.907,88	
Vigilância Epidemiológica	170.000,00	100.000,00	0,00	0,00	100.000,00	0,00	0,00	100.000,00	
Educação	21.745.950,00	20.519.484,00	7.919.660,49	7.919.660,49	12.599.833,51	2.271.381,50	2.271.381,50	18.248.112,50	
Administração Geral	704.312,00	868.312,00	386.323,49	386.323,49	481.988,51	67.660,59	67.660,59	800.651,41	
Alimentação e Nutrição	330.949,00	330.949,00	0,00	0,00	330.949,00	0,00	0,00	330.949,00	
Ensino Fundamental	19.396.592,00	18.182.136,00	7.533.337,00	7.533.337,00	10.648.799,00	2.203.720,91	2.203.720,91	15.978.415,09	
Ensino Médio	410.000,00	264.000,00	0,00	0,00	264.000,00	0,00	0,00	18.097,00	
Ensino Profissional	639.500,00	609.500,00	0,00	0,00	609.500,00	0,00	0,00	264.000,00	
Educação Infantil	246.500,00	246.500,00	0,00	0,00	246.500,00	0,00	0,00	609.500,00	
Educação de Jovens e Adultos	1.149.404,00	1.111.404,00	96.927,75	96.927,75	1.015.476,25	40.408,59	40.408,59	246.500,00	
Cultura	330.575,00	332.575,00	90.127,75	90.127,75	242.447,25	37.608,59	37.608,59	1.070.986,41	
Administração Geral	818.829,00	778.829,00	5.800,00	5.800,00	773.029,00	2.800,00	2.800,00	776.029,00	
Urbanismo	3.687.159,00	3.267.159,00	412.269,67	412.269,67	2.854.889,33	196.994,04	196.994,04	3.071.464,96	
Administração Geral	752.101,00	752.101,00	327.438,49	327.438,49	424.662,51	146.966,86	146.966,86	605.134,14	
Infra-Estrutura Urbana	904.293,00	504.293,00	84.831,18	84.831,18	419.461,82	48.727,18	48.727,18	455.565,82	
Serviços Urbanos	2.010.765,00	2.010.765,00	0,00	0,00	2.010.765,00	0,00	0,00	2.010.765,00	

RR00 - Anexo 2.0RE - Art. 52 - inciso II, alínea 3º

GOVERNO MUNICIPAL DE RERIUTABA
 Relatório Resumido de Execução Orçamentária
 Demonstrativo da Receita Corrente Líquida
 Orçamento Fiscal e da Seguridade Social

Período: Janeiro a Fevereiro de 2019/Bimestre: Janeiro e Fevereiro

RR_EO_Aneexo_3.0.RE_Art.53_incidio.1

Espedicição	Evolução de Receitas Realizadas nos Últimos 12 Meses												Total (Últimos 12 Meses)	Fev. Atualizado Exercício
	Março 2018	Abr 2018	Mai 2018	Junho 2018	Julho 2018	Agosto 2018	Setembro 2018	Outubro 2018	Novembro 2018	Dezembro 2018	Janeiro 2019	Fevereiro 2019		
Receitas Correntes (1)	3.578.832,02	3.378.620,27	4.412.236,13	4.025.895,50	4.848.126,30	3.023.083,00	3.095.194,80	3.225.246,50	3.837.012,29	5.208.771,96	4.382.197,55	5.298.877,80	50.160.094,41	45.103.395,20
Impostos, Taxas e Contribuições de Melhoria	68.053,52	40.944,25	57.496,72	62.722,45	82.304,53	141.950,72	138.694,74	132.967,74	171.296,07	464.662,70	91.844,74	74.904,94	1.827.154,78	1.175.300,00
IPRU	1.146,19	2.000,81	1.467,28	1.110,37	2.386,49	2.165,00	785,38	2.796,63	1.376,57	1.218,94	1.644,97	1.976,53	20.100,56	22.200,00
ISS	51.466,51	28.252,75	35.650,25	41.187,16	57.893,08	44.308,47	68.151,41	101.114,33	115.139,52	112.795,30	58.540,93	54.247,54	775.051,86	339.000,00
ITBI	4.040,00	4.844,50	8.620,00	8.881,19	8.388,07	4.743,72	1.300,28	4.340,07	4.060,06	3.891,60	2.500,00	4.600,00	57.306,49	61.000,00
OPR	7.621,00	2.669,91	8.461,44	8.751,74	8.698,88	68.658,42	65.626,36	22.606,37	46.941,88	345.741,53	16.200,38	9.940,01	633.532,43	714.000,00
Outras Impostas, Taxas e Contribuições de Melhoria	1.377,62	2.848,28	2.861,00	2.890,00	3.694,00	1.720,00	1.720,00	22.195,40	21.844,00	33.698,95	5.032,76	6.961,00	865.116,43	1.000,00
Receitas Patrimoniais	13.970,00	10.820,00	18.900,00	18.900,00	15.800,00	15.800,00	15.800,00	15.800,00	15.800,00	15.800,00	15.800,00	15.800,00	15.800,00	15.800,00
Outras Receitas Patrimoniais	6.096,77	3.921,93	3.885,00	3.923,36	7.122,69	8.072,59	6.245,78	5.762,63	8.096,26	6.024,86	5.549,11	6.938,81	68.218,29	29.000,00
Restos a Pagar da Aplicação Financeira	0,00	0,00	0,00	0,00	0,00	0,00	0,00	0,00	0,00	0,00	0,00	0,00	0,00	0,00
Receita Apropriada	0,00	0,00	0,00	0,00	0,00	0,00	0,00	0,00	0,00	0,00	0,00	0,00	0,00	0,00
Receita Indireta	0,00	0,00	0,00	0,00	0,00	0,00	0,00	0,00	0,00	0,00	0,00	0,00	0,00	0,00
Receita de Serviços	3.498.494,41	3.320.582,58	4.344.680,16	3.695.875,32	4.768.992,02	3.308.126,87	3.676.954,11	3.010.220,67	3.733.744,76	4.728.266,53	4.230.378,47	5.202.433,60	47.730.000,00	85.000,00
Transferências Correntes	1.272.440,48	1.334.112,35	1.697.278,98	1.531.704,29	1.941.334,00	1.313.704,29	1.625.984,71	1.135.536,71	1.413.810,49	1.731.201,81	1.748.542,67	1.600.668,42	17.092.995,85	41.539.565,20
Conta-Parte de FTM	400.159,13	430.096,30	463.845,05	399.300,84	457.771,83	455.340,44	481.144,25	534.025,66	492.817,76	553.891,72	560.610,45	623.272,45	6.852.098,86	6.312.072,20
Conta-Parte do ICMS	48.169,28	45.352,16	49.474,55	38.100,00	15.117,20	13.111,13	11.628,43	15.990,00	4.188,62	11.598,39	92.294,28	149.678,44	486.264,48	969.600,00
Conta-Parte do IPTU	0,00	12,40	34,29	0,00	0,00	0,00	291,60	721,18	78,61	830,08	0,00	0,00	2.006,52	2.200,00
Transferências de LC 87/1996	1.285,54	1.265,54	1.265,54	1.265,54	1.265,54	1.265,54	1.265,54	1.265,54	1.265,54	1.265,54	1.265,54	1.265,54	12.655,42	11.900,00
Transferências de LC 67/1998	916.406,07	793.310,14	1.503.609,00	660.660,05	893.054,46	827.467,20	861.763,75	831.662,60	1.910.503,62	1.181.913,01	1.877.316,83	1.129.508,57	12.596.998,10	12.448.000,00
Outras Transferências Correntes	859.623,48	749.453,67	661.962,67	1.054.388,05	2.309.468,80	1.507.208,08	1.330.273,78	411.468,94	811.190,62	1.319.637,96	211.614,19	1.399.064,90	11.728.733,33	11.280.000,00
Outras Transferências Correntes	344.787,48	368.380,47	430.664,69	368.447,37	311.403,48	357.009,87	297.448,64	333.850,88	382.690,03	469.255,33	480.697,25	537.952,94	4.694.094,38	4.548.000,00
Contribuição Saneador para o Plano de Previdência	0,00	0,00	0,00	0,00	0,00	0,00	0,00	0,00	0,00	0,00	0,00	0,00	0,00	0,00
Contribuição Saneador para o Plano de Previdência	0,00	0,00	0,00	0,00	0,00	0,00	0,00	0,00	0,00	0,00	0,00	0,00	0,00	0,00
Contribuição Previdenciária para o Plano de Previdência	0,00	0,00	0,00	0,00	0,00	0,00	0,00	0,00	0,00	0,00	0,00	0,00	0,00	0,00
Dedução da Receita Líquida Estimada do FUNDEF	344.737,46	363.830,47	430.004,48	388.887,32	315.450,48	357.010,87	297.448,64	333.850,88	382.004,02	469.255,33	480.697,22	537.952,94	4.694.094,38	4.548.000,00
Reserva Contorno Unificada (R.U.) (11)	3.224.035,45	3.012.548,80	3.981.481,44	3.565.953,13	3.807.745,34	3.565.953,13	3.807.745,34	3.281.363,78	3.554.208,21	4.838.526,88	3.981.500,43	4.748.864,95	45.480.030,13	40.163.312,80

GOVERNO MUNICIPAL DE RERIUTABA
Relatório Resumido de Execução Orçamentária
Demonstrativo da Receita Corrente Líquida
Orçamento Fiscal e da Seguridade Social


Período: Janeiro a Fevereiro de 2019/Bimestre: Janeiro e Fevereiro

RRERD - Anexo 3.0.RE. At. 53. (indic.1)


Em reais.




OSVALDO HENRIQUE LEMOS NETO
PREFEITO MUNICIPAL



PUBLICIDADE - ASSESSORIA E PLANEJAMENTO
CONTABIL S/C
Cantagalo - RJ - 480 RJ



ANTONIO SERGIO DA SILVA
CONTROLEADOR



HAILAN JEFFERSON REGO LINHARES
TESoureIRO

GOVERNO MUNICIPAL DE RERIUTABA

Relatório Resumido de Execução Orçamentária

Demonstrativo das Receitas e Despesas Previdenciárias do Regime Próprio de Previdência dos Servidores

Orçamento Fiscal e da Seguridade Social

Período: Janeiro a Fevereiro / Bimestre. Janeiro a Fevereiro de 2019

RREO - Anexo 4 (LRF, Art. 53, inciso II)

Em Reais

	PLANO PREVIDENCIÁRIO			RECEITAS REALIZADAS	
	RECEITAS PREVIDENCIÁRIAS - RPPS	PREVISÃO INICIAL	PREVISÃO ATUALIZADA	A16 o Bimestre 2019	A16 o Bimestre 2018
RECEITAS CORRENTES (I)		0,00	0,00	0,00	0,00
Receitas de Contribuições dos Segurados		0,00	0,00	0,00	0,00
Civil		0,00	0,00	0,00	0,00
Ativo		0,00	0,00	0,00	0,00
Inativo		0,00	0,00	0,00	0,00
Pensionista		0,00	0,00	0,00	0,00
Receitas de Contribuições Patronais		0,00	0,00	0,00	0,00
Civil		0,00	0,00	0,00	0,00
Ativo		0,00	0,00	0,00	0,00
Inativo		0,00	0,00	0,00	0,00
Pensionista		0,00	0,00	0,00	0,00
Em Regime de Parcelamento de Débitos		0,00	0,00	0,00	0,00
Receita Patrimonial		0,00	0,00	0,00	0,00
Receitas Imobiliárias		0,00	0,00	0,00	0,00
Receitas de Valores Mobiliários		0,00	0,00	0,00	0,00
Outras Receitas Patrimoniais		0,00	0,00	0,00	0,00
Receitas de Serviços		0,00	0,00	0,00	0,00
Outras Receitas Correntes		0,00	0,00	0,00	0,00
Compensação Previdenciária do RGPS para o RPPS		0,00	0,00	0,00	0,00
Aportes Periódicos para Amortização de Déficit Atual do RPPS (II)		0,00	0,00	0,00	0,00
Demais Receitas Correntes		0,00	0,00	0,00	0,00
RECEITAS DE CAPITAL (III)		0,00	0,00	0,00	0,00
Alienação de Bens, Direitos e Ativos		0,00	0,00	0,00	0,00
Amortização de Empréstimos		0,00	0,00	0,00	0,00
Outras Receitas de Capital		0,00	0,00	0,00	0,00
TOTAL DAS RECEITAS PREVIDENCIÁRIAS - RPPS (IV) = (I + III - II)		0,00	0,00	0,00	0,00

GOVERNO MUNICIPAL DE RERIUTABA
 Relatório Resumido de Execução Orçamentária
Demonstrativo do Resultado Primário e Nominal
 Orçamento Fiscal e da Seguridade Social
 Período: Janeiro a Fevereiro de 2019/Bimestre: Janeiro e Fevereiro

RR-EE-Atasao.6.0.BE-At.53_Indico.III

	Em reais	
	Alé o Bimestre 2019	Receltas Realizadas (e)
Receltas Primárias	Previsão Atualizada	
Receltas Correntes (I)	45.103.395,00	8.630.365,38
Impostos, Taxas e Contribuições de Melhoria	1.175.200,00	166.749,28
IPTU	22.200,00	3.423,10
ISS	338.000,00	112.796,77
ITBI	61.000,00	7.100,00
IRRF	714.000,00	25.252,59
Outros Impostos, Taxas e Contribuições de Melhoria	40.000,00	18.176,82
Contribuições	265.000,00	33.696,28
Contribuições Previdenciárias	0,00	0,00
Outras Receltas de Contribuições	265.000,00	33.696,28
Recelta Patrimonial	260.000,00	12.187,92
Aplicações Financeiras (II)	235.000,00	0,00
Outras Receltas Patrimoniais	25.000,00	0,00
Transferências Correntes	41.539.565,00	8.414.167,01
Cota-Parte do FPM	11.255.193,00	2.935.369,72
Cota-Parte do ICMS	6.312.072,00	947.106,30
Cota-Parte do IPVA	569.600,00	188.778,93
Cota-Parte do ITR	2.280,00	30,94
Transferências de LC 87/1996	11.920,00	0,00
Transferências de LC nº 61/1989	0,00	0,00
Transferências do FUNDEB	0,00	0,00
Outras Transferências Correntes	23.788.500,00	4.342.881,12
Demais Receltas Correntes	1.463.630,00	3.564,89
Outras Receltas Financeiras (II)	0,00	0,00
Receltas Correntes Reaisntes	1.463.630,00	3.564,89
Receltas Primárias Correntes (IV) = (I - II - III)	44.868.395,00	8.618.177,46
Receltas de Capital (V)	6.655.000,00	0,00
Operações de Crédito (VI)	0,00	0,00
Amortização de Empréstimos (VII)	0,00	0,00
Alienação de Bens	50.000,00	0,00
Receltas de Alienação de Investimentos Temporários (VIII)		
Receltas de Alienação de Investimentos Permanentes (IX)	50.000,00	0,00
Outras Aliações de Bens	6.605.000,00	0,00
Transferências de Capital	0,00	0,00
Convênios		
Outras Transferências de Capital	6.605.000,00	0,00

GOVERNO MUNICIPAL DE RERIUTABA
 Relatório Resumido de Execução Orçamentária
Demonstrativo do Resultado Primário e Nominal
 Orçamento Fiscal e da Seguridade Social
 Período: Janeiro a Fevereiro de 2019/Bimestre: Janeiro e Fevereiro

	Previsão Atualizada		Até o Bimestre 2019				Restos a Pagar Não Liquidados	Processados	Pagos (c)
	Dotação Atualizada	Despesas Empenhadas	Despesas Liquidadas		Restos a Pagar Processados Pagos (b)				
			Despesas Liquidadas	Despesas Pagas (a)	Restos a Pagar Processados Pagos (b)	Restos a Pagar Não Liquidados			
Recettas Primárias									
Outras Recettas de Capital		0,00							0,00
Outras Recettas de Capital Não Primárias (X)		0,00							0,00
Outras Recettas de Capital Primárias		6.655.000,00							0,00
Recettas Primárias de Capital (XI) = (V - VI - VII - VIII - IX - X)		6.655.000,00							0,00
Recetta Primária Total (XII) = (IV + XI)		51.523.395,00							8.518.177,46
Despesas Primárias									
Despesas Primárias									
Despesas Correntes (XIII)	42.235.705,00	18.736.363,32	4.969.760,38	2.840.349,04	2.878.492,78	221.773,25			136.746,53
Pessoal e Encargos Sociais	25.955.332,00	13.564.174,86	4.010.568,56	2.189.412,94	1.763.178,02				
Juros e Encargos da Dívida (XIV)	0,00	0,00	0,00	0,00	0,00				
Outras Despesas Correntes	16.280.373,00	5.174.188,46	959.221,82	650.936,10	1.115.314,76				136.746,53
Despesas Primárias Correntes (XV) = (XIII - XIV)	42.235.705,00	18.736.363,32	4.969.760,38	2.840.349,04	2.878.492,78	221.773,25			136.746,53
Despesas de Capital (XVI)	9.422.690,00	1.157.994,21	903.963,51	803.067,15	555.149,88	59.421,87			35.646,27
Investimentos	8.822.731,00	917.994,21	864.401,02	763.524,86	555.149,88	59.421,87			35.646,27
Inversões Financeiras	345.000,00	0,00	0,00	0,00	0,00	0,00			
Concessão de Empréstimo (XVII)									
Aquisição de Título de Capital Já Integrado (XVIII)									
Aquisição de Título de Crédito (XIX)									
Demais Inversões Financeiras									
Amortização da Dívida (XX)	345.000,00	0,00	0,00	0,00	0,00				
Despesas Primárias de Capital (XXI) = (XVI - XVII - XVIII - XIX - XX)	254.959,00	240.000,00	39.562,49	39.562,49	0,00				
Reserva de Contingência (XXII)	9.167.731,00	917.994,21	864.401,02	763.524,86	555.149,88	59.421,87			35.646,27
Despesas Primária Total (XXIII) = (XV + XXI + XXII)	51.503.436,00	19.656.357,53	5.834.181,40	3.603.873,70	3.433.642,66	281.195,12			172.392,80
Resultado Primário - Acima de Linha (XXIV) = (XII) - (XXIII) + XXII(c)									
									1.408.268,30
Meta Fiscal Para o Resultado Primário									
Meta fixada no Anexo de Metas Fiscais da LDO para o exercício de referência									600.710,00

GOVERNO MUNICIPAL DE RERIUTABA
 Relatório Resumido de Execução Orçamentária
Demonstrativo do Resultado Primário e Nominal
 Orçamento Fiscal e da Seguridade Social
 Período: Janeiro a Fevereiro de 2019/Bimestre: Janeiro e Fevereiro

RREO - Anexo 6. LRE - Ad. 53. Índice III		Juros Nominais		Em reais
		Valor Inscrito		12.187,92
JUROS E ENCARGOS ATIVOS (XXV)				0,00
JUROS E ENCARGOS PASSIVOS (XXVI)				1.420.456,22
RESULTADO NOMINAL - Acima da Linha (XXVII) = XXIV + (XXV - XXVI)		Meta Fiscal Para o Resultado Nominal		1.250.450,00
Meta fixada no Anexo de Metas Fiscais da LDO para o exercício de referência		Valor Corrente		
CÁLCULO DO RESULTADO NOMINAL				
		Saldo		
		Em 31/Dez/2018 (a)	Até o Fevereiro (b)	
DÍVIDA CONSOLIDADA (XXVIII)		14.013.897,90	14.013.897,90	
DEDUÇÕES (XXIX)		0,00	0,00	
Disponibilidade de Caixa		0,00	0,00	
Disponibilidade de Caixa Bruta		3.286.495,67	4.365.384,18	
(-) Restos a Pagar Processados (XXX)		8.725.248,61	7.521.913,65	
Demais Haveres Financeiros		0,00	0,00	
DÍVIDA CONSOLIDADA LÍQUIDA (XXXI) = (XXVIII - XXIX)		14.013.897,90	14.013.897,90	
RESULTADO NOMINAL - Abaixo da Linha (XXXII) = (XXXIa - XXXIb)				0,00
		Ajuste Metodológico		
VARIACÃO SALDO RPP = (XXXIII) = (XXXa - XXXb)		Até o Bimestre		1.203.334,96
RECEITA DE ALIENAÇÃO DE INVESTIMENTOS PERMANENTES (IX)				0,00
PASSIVOS RECONHECIDOS NA DC (XXXIV)				
OUTROS AJUSTES (XXXV)				
RESULTADO NOMINAL AJUSTADO - Abaixo da Linha (XXXVI) = (XXXII - IX + XXXIV + XXXV)				0,00
		Informações Adicionais		
Saldo de Exercícios Anteriores				
Recursos Antecipados em Exercícios Anteriores - RPPS				
Superávit Financeiro Utilizado para Abertura e Resbertura de Créditos Adicionais				
Reserva Orçamentária do RPPS				
		Previsão Orçamentária		

GOVERNO MUNICIPAL DE RERIUTABA
Relatório Resumido de Execução Orçamentária
Restos a Pagar por Poder e Órgão

Orçamento Fiscal e da Seguridade Social
Período: Janeiro a Fevereiro de 2019/Bimestre: Janeiro e Fevereiro

RREO - Anexo 7 (LRF, Art. 53, inciso V)

PODER/ÓRGÃO	RESTOS A PAGAR PROCESSADOS E NÃO PROCESSADOS LIQUIDADOS EIM EXERCÍCIOS ANTERIORES						RESTOS A PAGAR NÃO PROCESSADOS						Saldo l = (e + k)
	Em Exercícios Anteriores (a)	Em 31 de Dezembro de 2016 (b)	Inscritos (c)	Pagos (c)	Cancelados (c)	Saldo e = (a+b) - (c+v)	Em Exercícios Anteriores (f)	Em 31 de Dezembro de 2016 (g)	Liquidados (h)	Pagos (i)	Cancelados (j)	Saldo k = (f+g) - (h+i)	
RESTOS A PAGAR (EXCETO INTRA-ORÇAMENTÁRIOS) (I)	4.197.860,05	4.527.925,41	0,00	3.433.642,66	0,00	5.282.242,80	7.220.322,55	1.619.669,55	281.195,12	172.392,80	0,00	8.667.619,30	13.959.862,10
PODER EXECUTIVO	4.197.860,05	4.527.925,41	0,00	3.433.642,66	0,00	5.282.242,80	7.220.322,55	1.619.669,55	281.195,12	172.392,80	0,00	8.667.619,30	13.959.862,10
Gabinete do Prefeito	856.676,39	139.920,46	0,00	112.948,83	0,00	883.230,02	21.827,63	15.100,00	7.700,00	5.400,00	0,00	914.757,65	914.757,65
Secretaria de Administração	339.920,56	161.741,55	0,00	103.257,93	0,00	398.404,18	521.857,06	6.019,00	2.460,00	2.460,00	0,00	525.216,06	923.620,24
Secretaria de Finanças	125.934,73	45.314,50	0,00	44.894,50	0,00	128.354,73	215.135,54	6.350,00	5.350,00	2.600,00	0,00	218.885,94	345.240,27
Secretaria de Educação	923.919,89	1.925.076,87	0,00	1.102.466,97	0,00	1.746.489,79	1.718.313,97	192.290,25	188.903,25	106.870,53	0,00	1.800.727,69	3.547.227,48
Secretaria de Saúde	676.795,40	910.168,09	0,00	842.315,95	0,00	744.947,54	1.915.006,12	11.126,00	6.750,00	6.750,00	0,00	1.919.884,12	2.694.531,86
Secretaria de Desenvolvimento Social	161.606,06	100.995,56	0,00	98.626,31	0,00	163.565,31	221.030,84	20.126,00	2.750,00	1.800,00	0,00	239.356,94	402.924,15
Secretaria do Desenvolvimento Econômico	133.672,44	87.479,10	0,00	69.528,75	0,00	191.622,79	111.647,54	0,00	0,00	0,00	0,00	111.647,54	263.270,33
Sec de Infra-Estrutura e Des. Urbano	812.998,88	983.040,17	0,00	948.956,31	0,00	846.382,74	2.257.910,76	1.360.814,30	59.421,87	35.646,27	0,00	3.583.078,81	4.423.461,55
Secretaria de Esporte e Juventude	25.124,22	8.160,00	0,00	8.160,00	0,00	25.124,22	8.050,00	0,00	0,00	0,00	0,00	8.050,00	33.174,22
Secretaria de Cultura	111.036,25	29.547,91	0,00	29.547,91	0,00	111.036,25	80.256,41	7.320,00	7.320,00	7.320,00	0,00	80.256,41	191.230,06
Secretaria do Meio Ambiente e Turismo	17.638,63	13.986,41	0,00	13.986,41	0,00	17.638,63	20.209,57	225,00	225,00	225,00	0,00	20.209,57	37.846,20
Secretaria de Transporte	788,00	7.488,50	0,00	7.488,50	0,00	788,00	0,00	0,00	0,00	0,00	0,00	0,00	788,00
Secretaria de Segurança Pública	11.949,60	116.234,29	0,00	51.234,29	0,00	76.948,60	128.778,09	315,00	315,00	315,00	0,00	128.778,09	205.727,69
Reserva de Contingência	0,00	0,00	0,00	0,00	0,00	0,00	0,00	0,00	0,00	0,00	0,00	0,00	0,00
PODER LEGISLATIVO	0,00	0,00	0,00	0,00	0,00	0,00	0,00	0,00	0,00	0,00	0,00	0,00	0,00
RESTOS A PAGAR (INTRA-ORÇAMENTÁRIOS) (II)	0,00	0,00	0,00	0,00	0,00	0,00	0,00	0,00	0,00	0,00	0,00	0,00	0,00
TOTAL (III) = (I + II)	4.197.860,05	4.527.925,41	0,00	3.433.642,66	0,00	5.282.242,80	7.220.322,55	1.619.669,55	281.195,12	172.392,80	0,00	8.667.619,30	13.959.862,10


GOVERNO MUNICIPAL DE RERUITABA
Relatório Resumido de Execução Orçamentária
Restos a Pagar por Poder e Órgão
Orçamento Fiscal e da Seguridade Social

Período: Janeiro a Fevereiro de 2019/Bimestre: Janeiro e Fevereiro


RREO - Anexo 7 (LRF, Art. 53, inciso V)




OSVALDO HONÓRIO LEMOS NETO
PREFEITO MUNICIPAL



TUBILCONI - ASSessoria e Planejamento
CONTÁBIL S/C
Contrato nº 002.480 PJ



ANTÔNIO SÉRGIO DA SILVA
CONTROLADOR



HALUAN JEFFERSON REGO LINHARES
TESoureIRO

GOVERNO MUNICIPAL DE RERIUTABA
Relatório Resumido de Execução Orçamentária
Demonstrativo das Receitas de Operações de Crédito e Despesas de Capital
Orçamento Fiscal e da Seguridade Social
Período: Janeiro a Fevereiro de 2019/Bimestre: Janeiro e Fevereiro

RREO - Anexo IX (LRF, Art. 52, inciso I, alíneas "a" e "b" do inciso II e §1º)

R\$ 1,00

RECEITAS	PREVISÃO ATUALIZADA (a)	RECEITAS REALIZADAS Até o Bimestre (b)		SALDO NÃO REALIZADO (c) = (a - b)
RECEITAS DE OPERAÇÕES DE CRÉDITO (I)	0,00	0,00		0,00
DESPESAS	DOTAÇÃO ATUALIZADA (d)	DESPESAS EXECUTADAS Até o Bimestre		SALDO NÃO EXECUTADO (g) = (d - (e + f))
		LIQUIDADAS (e)	INSCRITAS EM RESTOS A PAGAR NÃO PROCESSADOS (f)	
DESPESAS DE CAPITAL	9.422.690,00	903.963,51	254.030,70	8.264.695,79
DESPESAS DE CAPITAL LÍQUIDA (II)	9.422.690,00	903.963,51	254.030,70	8.264.695,79
RESULTADO PARA APURAÇÃO DA REGRA DE OURO (III) = (I - II)	-9.422.690,00	-1.157.994,21		-8.264.695,79



OSVALDO HONÓRIO LEMOS NETO
 PREFEITO MUNICIPAL



PUBLICONT - ACESSORIA E PLANEJAMENTO
 CONTÁBIL SIG
 Contador - CBC 480 PJ



ANTONIO SÉRGIO DA SILVA
 CONTROLADOR




HALAN JEFFERSON REGO LINHARES
 TESOUREIRO

GOVERNO MUNICIPAL DE RERIUTABA
Relatório Resumido da Execução Orçamentária
Demonstrativo da Projeção do Regime Próprio de Previdência dos Servidores
Orçamentos da Seguridade Social

Período: Janeiro a Fevereiro de 2019/Bimestre: Janeiro e Fevereiro

RREO - ANEXO X (LRF, art. 53, § 1º, inciso II)

R\$ 1,00



OSVALDO HONÓRIO LEMOS NETO
PREFEITO MUNICIPAL



PUBLICONT - ASSESSORIA E PLANEJAMENTO
CONTABIL S/C
Contrato nº 030.480 FJ



ANTÔNIO SÉRGIO DA SILVA
CONTROLADOR



HALAN JEFFERSON REGO LINHARES
TESOUREIRO

GOVERNO MUNICIPAL DE RERIUTABA
Relatório Resumido de Execução Orçamentária
Demonstrativo das Receita de Alienação de Ativos e Aplicação dos Recursos
Orçamento Fiscal e da Seguridade Social
Período: Janeiro a Fevereiro de 2019/Bimestre: Janeiro e Fevereiro

RREO - Anexo XI (LRF, Art. 52, Inciso I, alíneas "a" e "b" do Inciso II e §1º)

R\$ 1,00

RECEITAS	PREVISÃO ATUALIZADA (a)	RECEITAS REALIZADAS Até o Bimestre (b)		SALDO NÃO REALIZADO (c) = (a - b)
RECEITAS DE CAPITAL - ALIENAÇÃO DE ATIVOS (I) Alienação de Bens Móveis e Semoventes - Principal	50.000,00	0,00		50.000,00
DESPESAS	DOTAÇÃO ATUALIZADA (d)	DESPESAS EXECUTADAS Até o Bimestre		SALDO NÃO EXECUTADO (g) = (d - (e + f))
		LIQUIDADAS (e)	INSCRITAS EM RESTOS A PAGAR NÃO PROCESSADOS (f)	
APLICAÇÃO DOS RECURSOS DA ALIENAÇÃO DE ATIVOS (II) DESPESA DE CAPITAL				
Investimentos	8.822.731,00	0,00	0,00	8.822.731,00
Inversões Financeiras	345.000,00	0,00	0,00	345.000,00
Amortização de Dívida	254.959,00	0,00	0,00	254.959,00
DESPESAS CORRENTES DOS REGIMES DE PREVIDÊNCIA				
Regime Geral da Previdência Social	0,00	0,00	0,00	0,00
Regime Próprio de Previdência dos Servidores	0,00	0,00	0,00	0,00
SALDO FINANCEIRO A APLICAR	2018	2019		SALDO ATUAL
	(h)	(i) = (Ib - (Ile + If))		(j) = (Ihh + Iij)
VALOR (II)	0,00	0,00		0,00

Fonte:


OSVALDO HONORIO LEMOS NETO
PREFEITO MUNICIPAL


PUBLICONIT - ASSESSORIA E PLANEJAMENTO
CONTABIL S/C
Contador - CRC 480 PJ


ANTONIO SERGIO DA SILVA
CONTROLADOR


HALAN JEFFERSON REGO LINHARES
TESOUREIRO

GOVERNO MUNICIPAL DE RERIUTABA
 Relatório Resumido de Execução Orçamentária
Demonstrativo das Receitas e Despesas com Ações e Serviços Públicos de Saúde
 Orçamento Fiscal e da Seguridade Social
 Período: Janeiro a Fevereiro de 2019/Bimestre: Janeiro e Fevereiro

RREQ - Anexo 12 (LC 141/2012, art. 35)

R\$ 1.00

RECEITAS PARA APURAÇÃO DA APLICAÇÃO EM AÇÕES E SERVIÇOS PÚBLICOS DE SAÚDE	PREVISÃO INICIAL	PREVISÃO ATUALIZADA (a)	RECEITAS REALIZADAS	
			Até o Bimestre (b)	% (b/a) x 100
RECEITA DE IMPOSTOS LÍQUIDA (I)	1.135.200,00	1.135.200,00	148.572,46	13,09
Imposto Predial e Territorial Urbano - IPTU	18.000,00	18.000,00	3.423,10	19,01
Imposto Sobre Transmissão de Bens Intervivos - ITBI	55.000,00	55.000,00	7.100,00	12,90
Imposto Sobre Serviços de Qualquer Natureza - ISS	330.000,00	330.000,00	112.796,77	34,18
Imposto de Renda Retido na Fonte - IRRF	684.000,00	684.000,00	25.252,59	3,69
Imposto Territorial Rural - ITR	0,00	0,00	0,00	0,00
Multas, Juros de Mora e Outros Encargos dos Impostos	24.000,00	24.000,00	0,00	0,00
Dívida Ativa dos Impostos	24.200,00	24.200,00	0,00	0,00
Multas, Juros de Mora e Outros Encargos da Dívida Ativa	0,00	0,00	0,00	0,00
RECEITA DE TRANSFERÊNCIAS CONSTITUCIONAIS LEGAIS (II)	24.381.147,40	24.381.147,40	5.093.200,42	20,89
Cota-Parte FPM	15.711.307,40	15.711.307,40	3.669.212,09	23,35
Cota-Parte ITR	2.850,00	2.850,00	38,66	1,35
Cota-Parte IPVA	712.000,00	712.000,00	235.973,67	33,14
Cota-Parte ICMS	7.890.090,00	7.890.090,00	1.183.882,90	15,00
Cota-Parte IFI-Exportação	50.000,00	50.000,00	4.093,10	8,18
Compensações Financeiras Provenientes de Impostos e Transferências Constitucionais	14.900,00	14.900,00	0,00	0,00
Desoneração ICMS (LC 87/96)	14.900,00	14.900,00	0,00	0,00
Outras	0,00	0,00	0,00	0,00
TOTAL DAS RECEITAS PARA APURAÇÃO DA APLICAÇÃO EM AÇÕES E SERVIÇOS PÚBLICOS DE SAÚDE (II) = (I + II)	25.516.347,40	25.516.347,40	5.241.772,88	20,54

RECEITAS ADICIONAIS PARA FINANCIAMENTO DA SAÚDE	PREVISÃO INICIAL	PREVISÃO ATUALIZADA (c)	RECEITAS REALIZADAS	
			Até o Bimestre (d)	% (d/c) x 100
TRANSFERÊNCIA DE RECURSOS DO SISTEMA ÚNICO DE SAÚDE - SUS	2.216.000,00	2.216.000,00	229.955,90	10,38
Provenientes da União	2.216.000,00	2.216.000,00	229.955,90	10,37
Provenientes dos Estados	0,00	0,00	0,00	0,00
Provenientes de Outros Municípios	0,00	0,00	0,00	0,00
Outras Receitas do SUS	0,00	0,00	0,00	0,00
TRANSFERÊNCIAS VOLUNTARIAS	0,00	0,00	0,00	0,00
RECEITAS DE OPERAÇÕES DE CRÉDITO VINCULADA À SAÚDE	0,00	0,00	0,00	0,00
OUTRAS RECEITAS PARA FINANCIAMENTO DA SAÚDE	0,00	0,00	0,00	0,00
TOTAL RECEITAS ADICIONAIS PARA FINANCIAMENTO DA SAÚDE	2.216.000,00	2.216.000,00	229.955,90	10,38

DESPESAS COM SAÚDE (Por Grupo de Natureza da Despesa)	DOTAÇÃO INICIAL	DOTAÇÃO ATUALIZADA (e)	DESPESAS EMPENHADAS		DESPESAS LIQUIDADAS		Inscritas em Restos a Pagar Não Processados
			Até o Bimestre (f)	% (f/e) x 100	Até o Bimestre (g)	% (g/e) x 100	
DESPESAS CORRENTES	6.276.457,00	7.238.557,00	4.305.593,09	59,48	1.290.386,59	17,83	0,00
Pessoal e Encargos Sociais	3.783.111,00	4.318.111,00	2.869.367,28	66,44	979.906,45	22,69	0,00
Juros e Encargos da Dívida	0,00	0,00	0,00	0,00	0,00	0,00	0,00
Outras Despesas Correntes	2.493.346,00	2.920.446,00	1.436.225,81	49,17	310.480,14	10,63	0,00
DESPESAS DE CAPITAL	3.013.430,00	2.843.430,00	92.297,82	3,25	92.297,82	3,25	0,00
Investimentos	2.713.430,00	2.543.430,00	92.297,82	3,62	92.297,82	3,62	0,00

GOVERNO MUNICIPAL DE RERIUTABA

Relatório Resumido de Execução Orçamentária

Demonstrativo das Receitas e Despesas com Ações e Serviços Públicos de Saúde

Orçamento Fiscal e da Seguridade Social

Período: Janeiro a Fevereiro de 2019/Bimestre: Janeiro e Fevereiro

RREO - Anexo 12 (LC 141/2012, art. 35)


							R\$ 1,00	
Atenção Básica	5.836.756,00	6.407.756,00	2.778.264,74	63,17	803.335,27	58,09	0,00	0,00
Assistência Hospitalar e Ambulatorial	2.961.830,00	3.230.630,00	1.517.711,30	34,50	570.656,02	41,27	0,00	0,00
Suporte Profilático e Terapêutico	60.000,00	60.000,00	0,00	0,00	0,00	0,00	0,00	0,00
Vigilância Sanitária	261.301,00	283.601,00	101.914,87	2,31	8.693,12	0,62	0,00	0,00
Vigilância Epidemiológica	170.000,00	100.000,00	0,00	0,00	0,00	0,00	0,00	0,00
Alimentação e Nutrição	0,00	0,00	0,00	0,00	0,00	0,00	0,00	0,00
Outras Subfunções	0,00	0,00	0,00	0,00	0,00	0,00	0,00	0,00
TOTAL	9.289.887,00	10.081.987,00	4.397.980,91	43,62	1.382.684,41	13,71	0,00	0,00



OSVALDO HONÓRIO LEMOS NETO
PREFEITO MUNICIPAL



PUBLICONT - ASSESSORIA E PLANEJAMENTO
CONTÁBIL S/C
Contador, CRC 480 FJ



ANTÔNIO SÉRGIO DA SILVA
CONTROLADOR



HALAN JEFFERSON REGO LINHARES
TESOUREIRO

GOVERNO MUNICIPAL DE RERIUTABA
 Relatório Resumido da Execução Orçamentária
 Demonstrativo das Parcerias Público-Privadas

Orçamentos Fiscal e da Seguridade Social

Período: Janeiro a Fevereiro de 2019/Bimestre: Janeiro e Fevereiro

RREO - ANEXO 13 (Lei nº 11.079, de 30.12.2004, arts. 22, 25 e 28)

R\$ 1,00

Impactos das Contratações de PPP	SALDO TOTAL EM 31 DE DEZEMBRO DO EXERCÍCIO ANTERIOR (a)	REGISTROS EFETUADOS EM 2019	
		No Bimestre	Alé o Bimestre (b)
TOTAL DE ATIVOS	0,00	0,00	0,00
Ativos Constituídos pela SPE	0,00	0,00	0,00
TOTAL DE PASSIVOS	0,00	0,00	0,00
Obrigações decorrentes de Ativos Constituídos pela SPE	0,00	0,00	0,00
Provisões de PPP	0,00	0,00	0,00
Outros Passivos	0,00	0,00	0,00
ATOS POTENCIAIS PASSIVOS	0,00	0,00	0,00
Obrigações Contratuais	0,00	0,00	0,00
Riscos não Provisionados	0,00	0,00	0,00
Garantias Concedidas	0,00	0,00	0,00
Outros Passivos Contingentes	0,00	0,00	0,00

DESPESAS DE PPP	EXERCÍCIO ANTERIOR	EXERCÍCIO CORRENTE (EC)	<EC+1>	<EC+2>	<EC+3>	<EC+4>	<EC+5>	<EC+6>	<EC+7>	<EC+8>	<EC+9>
TOTAL DAS DESPESAS	0,00	0,00	0,00	0,00	0,00	0,00	0,00	0,00	0,00	0,00	0,00
PPP A CONTRATAR (II)	0,00	0,00	0,00	0,00	0,00	0,00	0,00	0,00	0,00	0,00	0,00
RECEITA CORRENTE LÍQUIDA (RCL) (III)	0,00	0,00	0,00	0,00	0,00	0,00	0,00	0,00	0,00	0,00	0,00
TOTAL DAS DESPESAS CONSIDERADAS PARA O LIM	0,00	0,00	0,00	0,00	0,00	0,00	0,00	0,00	0,00	0,00	0,00
TOTAL DAS DESPESAS / RCL (%) (V) = (IV) / (III)	0,00	0,00	0,00	0,00	0,00	0,00	0,00	0,00	0,00	0,00	0,00


 OSVALDO HONORIO LEMOS NETO
 PREFEITO MUNICIPAL


 PUBLICONT - ASSESSORIA E PLANEJAMENTO
 CONTÁBIL S/C
 Contador: CRC 480 PJ


 ANTONIO SERGIO DA SILVA
 CONTROLADOR


 HALAN JEFFERSON REGO LINHARES
 TESOUREIRO

GOVERNO MUNICIPAL DE RERIUTABA
 Relatório Resumido de Execução Orçamentária
 Demonstrativo Simplificado do Relatório Resumido da Execução Orçamentária
 Orçamento Fiscal e da Seguridade Social
 Período: Janeiro a Fevereiro de 2019/Bimestre: Janeiro e Fevereiro

RREO - Anexo XIV (LRF, Art. 52, Inciso I, alíneas "a" e "b" do Inciso II e 5ºº)

Em Reais

BALANÇO ORÇAMENTÁRIO		Até o Bimestre	
PREVISÃO INICIAL			51.758.395,00
PREVISÃO ATUALIZADA			51.758.395,00
RECEITAS REALIZADAS			8.630.365,38
DÉFICIT ORÇAMENTÁRIO			0,00
SALDOS DE EXERCÍCIOS ANTERIORES			0,00
DOTAÇÃO INICIAL			51.758.395,00
CRÉDITOS ADICIONAIS			0,00
DOTAÇÃO ATUALIZADA			51.758.395,00
DESPESA EMPENHADA			19.896.357,53
DESPESA LIQUIDADADA			5.873.743,89
SUPERÁVIT ORÇAMENTÁRIO			2.756.621,49
DESPESA POR FUNÇÃO/SUBFUNÇÃO		Até o Bimestre	
DESPESAS EMPENHADAS			19.896.357,53
DESPESAS LIQUIDADADAS			5.873.743,89
RECEITA CORRENTE LÍQUIDA - RCL		Até o Bimestre	
RECEITA CORRENTE LÍQUIDA			45.490.030,13
RESULTADOS NOMINAL E PRIMÁRIO		Meta Fixada no AMF da LDO (a)	Resultado Apurado Até o Bimestre (b)
		% em Relação à Meta (b/a)	
RESULTADO PRIMÁRIO	600.710,00	1.408.268,30	2,34
RESULTADO NOMINAL	1.250.450,00	1.420.456,22	1,14
DESPESAS COM AÇÕES TÍPICAS DE MDE		Limites Constitucionais Anuais	
	Valor Apurado Até o Bimestre	% Mínimo a Aplicar no Exercício	% Aplicado Até o Bimestre
Mínimo Anual de <18% / 25%> das Receitas de Impostos na	1.448.284,63	25,00	27,63
Mínimo Anual de 60% do FUNDEB na Remuneração do	2.203.720,91	60,00	51,27
Complementação da União ao FUNDEB	972.933,02	0,00	0,00
RECEITAS DE OPERAÇÕES DE CRÉDITO E DESPESAS DE CAPITAL		Valor Apurado Até o Bimestre	Saldo Não Realizado
Receitas de Operações de Crédito		0,00	0,00
Despesa de Capital Líquida		903.963,51	8.264.695,79
RECEITA DE ALIENAÇÃO DE ATIVOS E APLICAÇÃO DOS RECURSOS		Valor Apurado Até o Bimestre	Saldo a Realizar
Receita de Capital Resultante da Alienação de Ativos		0,00	50.000,00
Aplicação dos Recursos da Alienação de Ativos		0,00	0,00
DESPESAS COM AÇÕES E SERVIÇOS PÚBLICOS DE SAÚDE		Limite Constitucional Anual	
	Valor Apurado Até o Bimestre	% Mínimo a Aplicar no Exercício	% Aplicado Até o Bimestre
Despesas com Ações e Serviços Públicos de Saúde	827.045,95	15,00	15,78

GOVERNO MUNICIPAL DE RERIUTABA

Relatório Resumido de Execução Orçamentária

Demonstrativo Simplificado do Relatório Resumido da Execução Orçamentária

Orçamento Fiscal e da Seguridade Social

Período: Janeiro a Fevereiro de 2019/Bimestre: Janeiro e Fevereiro

RREO - Anexo XIV (LRF, Art. 52, inciso I, alíneas "a" e "b" do inciso II e §1º)

Em Reais



OSVALDO HONORIO LEMOS NETO
PREFEITO MUNICIPAL



PUBLICONT - ASSESSORIA E PLANEJAMENTO
CONTÁBIL S/C
Contador - CRC 480 P.J



ANTONIO SERGIO DA SILVA
CONTROLADOR



HALAN JEFFERSON REGO LINHARES
TESOUREIRO