


EDITAL DE PUBLICAÇÃO E DIVULGAÇÃO

O Prefeito Municipal de Reriutaba - Ceará, no uso das atribuições que lhe são conferidas pela Lei Orgânica Municipal, e de conformidade com a determinação contida na Lei Complementar nº. 101, de 04 de maio de 2000 (Lei de Responsabilidade Fiscal), **AUTORIZA** a publicação mediante afixação na Sede da Prefeitura, do Fórum e da Câmara Municipal de Reriutaba, na mídia eletrônica, especialmente no site da Prefeitura com os seguintes endereços na **INTERNET**:; www.valorserv.com.br, www.reriutaba.ce.gov.br, e em demais locais de amplo acesso público, para divulgação nesta data dos relatórios e demonstrativos: RREO – Relatório Resumido da Execução Orçamentária (art. 52 e 53 da Lei Complementar nº 101/2000), referente ao 1º bimestre (janeiro/fevereiro) de 2013.

RERIUTABA-CE., 28 de março de 2013.



GALENO TAUMATURGO LOPES
Prefeito Municipal

CUIDANDO DA NOSSA GENTE

Ceará
 Governo Municipal de Reriutaba
 Consolidação

RELATÓRIO RESUMIDO DA EXECUÇÃO ORÇAMENTÁRIA
 BALANÇO ORÇAMENTÁRIO
 ORÇAMENTOS FISCAL E DA SEGURIDADE SOCIAL
 1º Bimestre de 2013 (Janeiro a Fevereiro)

VALOR
 Pag.: 0001

REDO - ANEXO I (LRF, Art. 52, inciso I, alínea 'a' e 'b' do inciso II e § 10.)

R\$ 1,00

RECEITAS ORÇAMENTÁRIAS	PREVISÃO INICIAL	PREVISÃO ATUALIZADA (a)	RECEITAS REALIZADAS			SALDO A REALIZAR (a-c)
			NO BIMESTRE (b)	% b/a	ATÉ O BIMESTRE (c)	
RECEITAS (exceto intra-orçamentárias) (I)	37.468.931,00	37.468.931,00	5.198.071,67	13,87	5.198.071,67	32.270.859,33
RECEITAS CORRENTES	34.704.753,00	34.704.753,00	5.198.071,67	14,98	5.198.071,67	29.506.681,33
RECEITA TRIBUTÁRIA	623.000,00	623.000,00	16.800,69	2,70	16.800,69	606.199,31
Impostos	613.000,00	613.000,00	15.680,69	2,56	15.680,69	597.319,31
Taxas	10.000,00	10.000,00	1.120,00	11,20	1.120,00	8.880,00
RECEITA DE CONTRIBUIÇÕES	300.000,00	300.000,00	0,00	0,00	0,00	300.000,00
Contribuições de iluminação pública	300.000,00	300.000,00	0,00	0,00	0,00	300.000,00
RECEITA PATRIMONIAL	214.900,00	214.900,00	8.763,31	4,08	8.763,31	206.136,69
Recursos imobiliários	2.000,00	2.000,00	0,00	0,00	0,00	2.000,00
Recursos de valores mobiliários	207.400,00	207.400,00	8.763,31	4,22	8.763,31	198.636,69
Outras receitas patrimoniais	5.500,00	5.500,00	0,00	0,00	0,00	5.500,00
RECEITA DE SERVIÇOS	42.400,00	42.400,00	0,00	0,00	0,00	42.400,00
TRANSFERÊNCIAS CORRENTES	33.377.453,00	33.377.453,00	5.162.309,92	15,47	5.162.309,92	28.215.143,08
Transferências intergovernamentais	31.183.453,00	31.183.453,00	5.136.601,40	16,47	5.136.601,40	26.046.851,60
Transferências de convênios	2.194.000,00	2.194.000,00	25.708,52	1,17	25.708,52	2.168.291,48
OUTRAS RECEITAS CORRENTES	147.000,00	147.000,00	10.199,75	6,94	10.199,75	136.800,25
Multa e juros de mora	10.200,00	10.200,00	0,00	0,00	0,00	10.200,00
Indenizações e restituições	30.500,00	30.500,00	1.562,91	5,12	1.562,91	28.937,09
Receita da dívida ativa	56.300,00	56.300,00	8.636,84	15,34	8.636,84	47.663,16
RECEITAS CORRENTES DIVERSAS	50.000,00	50.000,00	0,00	0,00	0,00	50.000,00
RECEITAS DE CAPITAL	2.764.178,00	2.764.178,00	0,00	0,00	0,00	2.764.178,00
ALIENAÇÃO DE BENS	5.000,00	5.000,00	0,00	0,00	0,00	5.000,00
Alienação de bens móveis	5.000,00	5.000,00	0,00	0,00	0,00	5.000,00
TRANSFERÊNCIAS DE CAPITAL	2.759.178,00	2.759.178,00	0,00	0,00	0,00	2.759.178,00
Transferências de convênios	2.759.178,00	2.759.178,00	0,00	0,00	0,00	2.759.178,00
RECEITAS (intra-orçamentárias) (II)	0,00	0,00	0,00	0,00	0,00	0,00
RECEITAS CORRENTES	0,00	0,00	0,00	0,00	0,00	0,00
RECEITAS DE CAPITAL	0,00	0,00	0,00	0,00	0,00	0,00
SUBTOTAL DAS RECEITAS (III) = (I + II)	37.468.931,00	37.468.931,00	5.198.071,67	13,87	5.198.071,67	32.270.859,33

CUIDANDO DA NOSSA GENTE

Ceará
 Governo Municipal de Reintaba
 Consolidado

RELATÓRIO RESUMIDO DA EXECUÇÃO ORÇAMENTÁRIA
 BALANÇO ORÇAMENTÁRIO
 ORÇAMENTOS FISCAL E DA SEGURIDADE SOCIAL
 1º Bimestre de 2013 (Janeiro a Fevereiro)

VALOR
 Pag.: 0003

DESPESAS CORRENTES	0,00	0,00	0,00	0,00	0,00	0,00	0,00	0,00	0,00
DESPESAS DE CAPITAL	0,00	0,00	0,00	0,00	0,00	0,00	0,00	0,00	0,00
SUBTOTAL DAS DESPESAS (X) = (VIII+IX)	37.468.931,00	0,00	0,00	0,00	0,00	0,00	0,00	0,00	33.961.198,26
AMORTIZAÇÃO DA DÍVIDA / REFINANCIAMENTO (XI)									
AVANT. DA DÍVIDA INTER DÍVIDA MOBILIÁRIA									
OUTRAS DÍVIDAS									
AVANT. DA DÍVIDA EXTER DÍVIDA MOBILIÁRIA									
OUTRAS DÍVIDAS									
SUBTOTAL COM REFINANCIA- MENTO (XII) = (X+XI)	37.468.931,00	0,00	0,00	0,00	0,00	0,00	0,00	0,00	33.961.198,26
SUPERAVIT (XIII)	-	-	-	-	-	-	1.690.338,93	-	-
TOTAL (XIV) = (XII+XIII)	37.468.931,00	0,00	0,00	0,00	0,00	0,00	1.690.338,93	0,00	33.961.198,26

NOTAS: (*) - No modelo da STV existe coluna para reduções de dotação. Por este motivo, as reduções foram deduzidas na própria coluna de 'Créditos adicionais', motivo pelo qual esta coluna poderá conter valores negativos, não sendo portanto nenhum erro ser exibido valores negativos na coluna 'Créditos adicionais'.

PREFEITURA MUNICIPAL DE REINTABA
 Galeno Taumarugolopes
 PREFEITO MUNICIPAL

Raimundo Nonato Martins
 SECRETARIO DE FINANÇAS

Responsável P' Controle Interno

VALOR ASS. E CONSULTORIA
 CONTABIL/S/S LTDA
 CNPJ: 10.490.579/0001-71

CUIDANDO DA NOSSA GENTE

Ceará
 Governo Municipal de Fortaleza
 Consolidado

RELATÓRIO RESUMIDO DA EXECUÇÃO ORÇAMENTÁRIA
 DEMONSTRATIVO DA EXECUÇÃO DAS DESPESAS POR FUNÇÃO/SUBFUNÇÃO
 ORÇAMENTO FISCAL E DA SEGURIDADE SOCIAL
 1º bimestre de 2013 (Janeiro a Fevereiro)

VALOR
 Pag.: 0001

RREO - Anexo II (LRF, Art. 32, inciso II, alínea 'c')

R\$ 1,00

FUNÇÃO / SUBFUNÇÃO	DOTAÇÃO INICIAL	DOTAÇÃO ATUALIZADA	DESPESAS EMPENHADAS		DESPESAS LIQUIDADAS		% b/total b1	% (b/a)	SALDO A LIQUIDAR (a-b)
			NO BIMESTRE	ATÉ O BIMESTRE	NO BIMESTRE	ATÉ O BIMESTRE (b)			
DESPESAS (EXCETO INTRA-ORÇAMENTÁRIAS) (1)	37.468.931,00	37.468.931,00	16.329.698,54	16.329.698,54	3.507.732,74	3.507.732,74	100,00	9,36	33.961.198,26
LEGISLATIVA									
Ação Legislativa	1.274.400,00	1.274.400,00	0,00	0,00	0,00	0,00	0,00	0,00	1.274.400,00
ADMINISTRAÇÃO									
Administração Geral	3.164.080,00	3.304.080,00	1.209.400,16	1.209.400,16	258.206,07	258.206,07	7,36	7,81	3.045.873,93
Administração Financeira	2.686.980,00	2.826.980,00	1.039.142,08	1.039.142,08	188.491,31	188.491,31	5,37	6,67	2.638.488,69
Administração Pública	477.100,00	477.100,00	170.258,08	170.258,08	69.714,76	69.714,76	1,99	14,61	607.385,24
Assistência Social	127.200,00	317.200,00	228.699,66	228.699,66	36.494,14	36.494,14	1,04	11,51	280.705,86
Assistência a Criança e ao Adolescente	547.400,00	547.400,00	594.465,62	594.465,62	36.494,14	36.494,14	1,04	11,51	280.705,86
Assistência Comunitária	467.072,00	317.072,00	539.054,12	539.054,12	69.151,55	69.151,55	1,97	4,39	1.505.788,45
Atenção Especial	80.000,00	80.000,00	0,00	0,00	0,00	0,00	0,00	0,00	80.000,00
Atenção Básica	8.137.620,00	8.061.820,00	54.930,00	54.930,00	7.681,96	7.681,96	0,22	7,46	95.358,04
Assistência Hospitalar e Ambulatorial	4.820.168,00	4.840.168,00	109.000,00	109.000,00	461,50	461,50	0,01	0,08	546.938,50
Assistência Especial	80.000,00	80.000,00	49.000,00	49.000,00	0,00	0,00	0,00	0,00	80.000,00
SAÚDE									
Atenção Básica	8.137.620,00	8.061.820,00	54.930,00	54.930,00	7.681,96	7.681,96	0,22	7,46	95.358,04
Assistência Hospitalar e Ambulatorial	4.820.168,00	4.840.168,00	109.000,00	109.000,00	461,50	461,50	0,01	0,08	546.938,50
Assistência Especial	80.000,00	80.000,00	49.000,00	49.000,00	0,00	0,00	0,00	0,00	80.000,00
EDUCAÇÃO									
Atendimento e Nutrição	12.936.091,00	13.296.091,00	7.238.026,83	7.238.026,83	1.718.927,10	1.718.927,10	49,00	12,93	11.577.863,90
E ensino Fundamental	270.000,00	270.000,00	0,00	0,00	0,00	0,00	0,00	0,00	270.000,00
E ensino Médio	134.000,00	134.000,00	0,00	0,00	0,00	0,00	0,00	0,00	134.000,00
Educação Infantil	160.000,00	160.000,00	0,00	0,00	0,00	0,00	0,00	0,00	160.000,00
Educação de Jovens e Adultos	56.000,00	56.000,00	0,00	0,00	0,00	0,00	0,00	0,00	56.000,00
CULTURA	1.293.600,00	1.293.600,00	349.600,66	349.600,66	102.434,60	102.434,60	2,92	7,92	1.191.165,40

CUIDANDO DA NOSSA GENTE

Ceará
Governop Municipal de Seruitaba
Consolidado

RELATÓRIO RESUMIDO DA EXECUÇÃO ORÇAMENTÁRIA
DEMONSTRATIVO DA EXECUÇÃO DAS DESPESAS POR FUNÇÃO/SUBFUNÇÃO
ORÇAMENTO FISCAL E DA SEGURIDADE SOCIAL
1º bimestre de 2013 (Janeiro a Fevereiro)

RREO - Anexo II (LRF, Art. 52, inciso II, alínea 'c')

VALOR
Pag.: 0002

R\$ 1,00

FUNÇÃO / SUBFUNÇÃO	DOTAÇÃO INICIAL	DOTAÇÃO ATUALIZADA	DESPESAS EMPENHADAS		DESPESAS LIQUIDADAS		SALDO A LIQUIDAR (a-b)	%	%
			NO BIMESTRE	ATE O BIMESTRE	NO BIMESTRE	ATE O BIMESTRE (b)			
Administração Geral	268.600,00	268.600,00	116.660,66	116.660,66	25.434,60	25.434,60	243.165,40	9,47	0,73
Patrimônio Hist Artístico	150.000,00	150.000,00	0,00	0,00	0,00	0,00	150.000,00	0,00	0,00
Difusão Cultural	875.000,00	875.000,00	233.000,00	233.000,00	77.000,00	77.000,00	798.000,00	8,80	2,70
URBANISMO	3.079.928,00	3.129.928,00	992.384,93	992.384,93	92.410,62	92.410,62	3.037.517,38	2,95	2,63
Administração Geral	963.028,00	1.113.028,00	733.891,61	733.891,61	87.801,62	87.801,62	1.025.226,38	7,89	2,50
Infra Estrutura Urbana	720.000,00	720.000,00	0,00	0,00	0,00	0,00	720.000,00	0,00	0,00
SERVÍCIOS URBANOS	1.296.900,00	1.296.900,00	258.493,32	258.493,32	4.609,00	4.609,00	1.292.291,00	0,36	0,13
HABITAÇÃO	485.000,00	235.000,00	0,00	0,00	0,00	0,00	235.000,00	0,00	0,00
Habitación Rural	485.000,00	235.000,00	0,00	0,00	0,00	0,00	235.000,00	0,00	0,00
SANEAMENTO	808.000,00	558.000,00	2.460,00	2.460,00	2.460,00	2.460,00	555.540,00	0,44	0,07
Saneamento Básico Rural	270.000,00	120.000,00	0,00	0,00	0,00	0,00	120.000,00	0,00	0,00
Saneamento Básico Urbano	538.000,00	438.000,00	2.460,00	2.460,00	2.460,00	2.460,00	435.540,00	0,56	0,07
CIENTIA E TECNOLOGIA	80.000,00	80.000,00	0,00	0,00	0,00	0,00	80.000,00	0,00	0,00
Desenvolvimento Tecnológico	80.000,00	80.000,00	0,00	0,00	0,00	0,00	80.000,00	0,00	0,00
AGRICULTURA	742.420,00	742.420,00	231.015,10	231.015,10	33.856,17	33.856,17	708.563,83	4,56	0,97
Administração Geral	368.420,00	368.420,00	231.015,10	231.015,10	33.856,17	33.856,17	334.563,83	9,19	0,97
Abastecimento	124.000,00	124.000,00	0,00	0,00	0,00	0,00	124.000,00	0,00	0,00
Extensão Rural	200.000,00	100.000,00	0,00	0,00	0,00	0,00	100.000,00	0,00	0,00
Irrigação	150.000,00	150.000,00	0,00	0,00	0,00	0,00	150.000,00	0,00	0,00
COMÉRCIO E SERVIÇOS	238.480,00	238.480,00	113.413,79	113.413,79	5.822,02	5.822,02	232.657,98	2,44	0,17
Administração Geral	233.480,00	233.480,00	113.413,79	113.413,79	5.822,02	5.822,02	207.657,98	2,73	0,17
TURISMO	25.000,00	25.000,00	0,00	0,00	0,00	0,00	25.000,00	0,00	0,00
ENERGIA	160.000,00	160.000,00	0,00	0,00	0,00	0,00	160.000,00	0,00	0,00
Energia Elétrica	160.000,00	160.000,00	0,00	0,00	0,00	0,00	160.000,00	0,00	0,00
TRANSPORTE	857.200,00	757.200,00	134.626,61	134.626,61	16.832,61	16.832,61	740.367,39	2,22	0,48
Administração Geral	174.900,00	174.900,00	90.100,00	90.100,00	11.416,00	11.416,00	163.484,00	6,53	0,33
Transporte Rodoviário	682.300,00	542.300,00	44.526,61	44.526,61	5.416,61	5.416,61	576.883,39	0,93	0,15
DESPORTO E LAZER	510.900,00	495.900,00	130.678,79	130.678,79	35.119,77	35.119,77	460.780,73	7,08	1,00
Administração Geral	265.000,00	250.000,00	111.869,66	111.869,66	16.310,14	16.310,14	233.689,86	6,52	0,46
Desporto de Rendimento	95.900,00	95.900,00	0,00	0,00	0,00	0,00	95.900,00	0,00	0,00
Desporto Comunitário	150.000,00	150.000,00	18.809,13	18.809,13	0,00	0,00	131.190,87	12,54	0,54

CUIDANDO DA NOSSA GENTE

Ceará
 Governo Municipal de Reritiba
 Consolidado

RELATÓRIO RESUMIDO DA EXECUÇÃO ORÇAMENTÁRIA
 DEMONSTRATIVO DA EXECUÇÃO DAS DESPESAS POR FUNÇÃO/SUBFUNÇÃO
 ORÇAMENTO FISCAL E DA SEGURIDADE SOCIAL
 1º Bimestre de 2013 (Janeiro a Fevereiro)

VALOR
 Pag.: 0003

RREO - Anexo II (LRF, Art. 52, inciso II, alínea 'c')

R\$ 1,00

FUNÇÃO / SUBFUNÇÃO	DOTAÇÃO INICIAL	DOTAÇÃO ATUALIZADA (a)	DESPESAS EMPENHADAS				DESPESAS LIQUIDADAS			SALDO A LIQUIDAR (a-b)
			NO BIMESTRE		ATÉ O BIMESTRE		NO BIMESTRE	ATÉ O BIMESTRE (b)	% b/total b	
ENCARGOS ESPECIAIS	1.352.000,00	1.402.000,00	711.706,52	711.706,52	346.475,21	346.475,21	9,88	24,71	1.055.524,79	
Serviço de Dívida Interna	780.000,00	780.000,00	260.000,00	260.000,00	98.350,38	98.350,38	2,80	12,51	681.649,62	
Transferências	316.000,00	316.000,00	230.834,34	230.834,34	57.117,55	57.117,55	1,63	18,08	258.882,45	
Outros Encargos Especiais	256.000,00	306.000,00	220.872,18	220.872,18	190.997,28	190.997,28	5,45	62,42	115.002,72	
RESERVA DE CONTINGÊNCIA	150.000,00	150.000,00	0,00	0,00	0,00	0,00	0,00	0,00	150.000,00	
Reserva de Contingência	150.000,00	150.000,00	0,00	0,00	0,00	0,00	0,00	0,00	150.000,00	
DESPESAS (INTRA-ORÇAMENTARIAS) (II)	0,00	0,00	0,00	0,00	0,00	0,00	0,00	0,00	0,00	
TOTAL (III) = (I + II)	37.468.931,00	37.468.931,00	16.329.698,54	16.329.698,54	3.507.732,74	3.507.732,74	100,00	9,36	33.961.198,26	

FONTE:

PREFEITA MUNICIPAL DE RERITIBA
 Leide Laimar Tugio Lopes
 PREFEITO MUNICIPAL

SECRETÁRIO DE FINANÇAS
 Raimundo Nonato Martins

Responsável P' Controle Interno

VALOR ASS. E CONSULTORIA
 CONTABIL. S/S LTDA
 CNPJ: 10.490.579/0001-71

CUIDANDO DA NOSSA GENTE

Ceará
 Governo Municipal de Reritiba
 Consolidado

RELATÓRIO RESUMIDO DA EXECUÇÃO ORÇAMENTÁRIA
 DEMONSTRATIVO DA RECEITA CORRENTE LÍQUIDA
 ORÇAMENTO FISCAL E DA SEGURIDADE SOCIAL
 1º bimestre de 2013 (até Fevereiro)

VALOR
 Pag.: 0001

RREO - ANEXO III (LRF, Art. 53, inciso I)

R\$ 1,00

ESPECIFICAÇÃO	EVOLUÇÃO DA RECEITA REALIZADA NOS ÚLTIMOS 12 MESES					
	Mar/2012	Abr/2012	Mai/2012	Jun/2012	Jul/2012	Agô/2012
RECEITAS CORRENTES (C)	2.311.599,87	2.309.362,82	3.018.796,24	2.271.586,57	2.730.274,95	2.265.029,54
Recarga tributária	42.471,22	32.356,34	48.350,99	33.410,60	29.463,64	46.772,63
IPTU	0,00	0,00	0,00	343,60	476,86	0,00
ISS	8.407,30	6.892,24	7.463,15	17.471,26	6.408,76	6.625,47
ITBI	0,00	0,00	0,00	0,00	0,00	0,00
IRRF	34.063,92	25.863,50	40.887,84	35.595,74	22.578,02	40.147,16
Outras receitas tributárias	0,00	0,00	0,00	0,00	0,00	0,00
Recarga de contribuições	15.476,99	13.221,23	1.395,98	21.015,76	0,00	16.903,11
Recarga patrimonial	11.201,89	4.519,36	5.988,02	5.067,16	25.670,78	5.652,61
Recarga de serviços	0,00	0,00	0,00	0,00	0,00	0,00
Transferências correntes	2.240.491,39	2.256.498,27	2.971.680,47	2.166.455,99	2.673.204,56	2.182.273,36
Cota-parte do FPN	851.689,46	1.073.470,66	1.200.545,06	1.074.683,84	765.050,29	844.216,93
Cota-parte do ICMS	287.636,18	144.201,32	345.050,82	246.231,13	261.268,49	257.349,76
Cota-parte do IPVA	20.837,29	16.397,46	20.333,41	6.371,69	3.274,19	3.134,86
Cota-parte do ITR	1.190,80	46,97	16,67	191,58	0,00	6,41
Transferências da LC 87/96	712,05	1.190,80	1.190,80	1.190,80	1.190,80	1.190,80
Transferências da LC 61/89	705.135,36	744,94	878,90	839,39	782,95	863,41
Transferências do Fundeb	373.428,02	636.882,56	1.030.880,12	542.011,69	632.686,45	650.743,46
Outras transferências correntes	1.968,48	382.713,53	378.964,86	343.513,37	1.008.651,32	424.765,73
Outras receitas correntes	221.971,47	241.847,57	301.218,43	247.377,30	197.338,61	212.496,90
ded. de receita para formação do Fundeb	221.971,47	241.847,57	301.218,43	247.377,30	197.338,61	212.496,90
RECEITA CORRENTE LÍQUIDA (III)=(I-II)	2.089.628,40	2.067.515,25	2.717.577,81	2.024.209,22	2.532.936,34	2.052.532,64

ESPECIFICAÇÃO	EVOLUÇÃO DA RECEITA REALIZADA NOS ÚLTIMOS 12 MESES						TOTAL (ÚLTIMOS 12 MESES)	PREVISÃO ATUALIZADA EXERCÍCIO
	Set/2012	Out/2012	Nov/2012	Dez/2012	Jan/2013	Feb/2013		
RECEITAS CORRENTES (C)	2.023.875,43	2.281.197,01	2.491.900,84	3.591.108,93	2.659.891,16	3.275.084,76	31.129.608,07	38.288.595,00
Recarga tributária	34.612,62	31.292,67	42.312,81	109.076,26	4.800,94	11.999,73	307.243,87	623.000,00
IPTU	0,00	0,00	0,00	28,43	0,00	0,00	846,89	10.000,00

CUIDANDO DA NOSSA GENTE

Ceará
 Governo Municipal de Reriutaba
 Consolidado

PREO - ANEXO III (LRF, Art.53, inciso I)

RELATÓRIO RESUMIDO DA EXECUÇÃO ORÇAMENTÁRIA
 DEMONSTRATIVO DA RECEITA CORRENTE LÍQUIDA
 ORÇAMENTO FISCAL E DA SEGURIDADE SOCIAL
 1º bimestre de 2013 (até Fevereiro)

VALOR
 Pag.: 0002

R\$ 1,00

JSS	4.313,87	16.578,90	11.243,67	19.461,98	3.765,94	10.289,75	118.922,29	200.000,00
ITBI	0,00	106,00	1.680,00	6.073,15	760,00	865,00	4.476,15	3.000,00
IRRF	30.298,75	34.463,37	29.416,94	81.237,70	0,00	0,00	374.553,34	400.000,00
Outras receitas tributárias	0,00	150,00	175,00	2.775,00	275,00	845,00	3.720,00	10.000,00
Receita de contribuições	12.806,81	16.776,85	15.781,45	13.391,17	0,00	0,00	127.373,35	300.000,00
Receita patrimonial	1.618,23	3.108,33	2.248,43	3.401,33	4.541,44	4.218,87	77.837,43	214.900,00
Receita de serviços	0,00	0,00	0,00	0,00	0,00	0,00	0,00	42.400,00
Transferências correntes	1.970,08	2.207,07	2.427,13	3.465,18	2.643,47	3.155,74	30.345,22	36.961,29
Cota-parte do FPM	758,67	784,13	1.059,69	1.722,97	1.105,11	1.486,81	12.657,04	14.649,71
Cota-parte do ICMS	269,13	278,78	273,81	289,01	327,73	284,20	3.266,55	2.632,50
Cota-parte do IPVA	4.040,53	2.917,20	3.490,84	1.474,63	24.870,19	74.291,88	181.095,77	300.000,00
Cota-parte do ITR	198,48	568,17	5,05	36,44	0,00	0,00	1.110,98	2.000,00
Transferências da LC 87/96	0,00	2.381,60	1.190,80	1.190,80	0,00	0,00	11.908,00	20.000,00
Transferências da LC 61/89	873,19	843,60	639,36	681,31	1,08	823,43	10.291,21	15.000,00
Transferências do Fundeb	666,94	689,04	764,01	982,61	637,30	985,07	6.904,16	9.409,66
Outras transferências correntes	290,22	448,47	321,86	466,82	547,33	324,50	5.311,63	9.632,42
Outras receitas correntes	4.748,34	2.944,98	4.124,01	-481,18	7.074,78	3.123,97	71.649,99	147.000,00
DEDUÇÕES (II)	193.304,41	204.367,71	258.768,82	288.261,34	279.790,62	357.113,63	3.003.857,81	3.583.842,00
Ded. de receita para formação do Fundeb	193.304,41	204.367,71	258.768,82	288.261,34	279.790,62	357.113,63	3.003.857,81	3.583.842,00
RECEITA CORRENTE LÍQUIDA (III)=(I-II)	1.830.571,02	2.076.829,30	2.233.032,02	3.302.846,59	2.380.100,54	2.817.971,13	28.125.750,26	34.704.753,00

[Assinatura]
 Raimundo Nonato Martins
 SECRETARIO DE FINANÇAS

[Assinatura]
 Responsável p. Controle Interno

[Assinatura]
 VALOR ASS. E CONSULTORIA
 CONTABIL S/S LTDA
 CNPJ: 10.490.579/0001-71

CUIDANDO DA MOSSA GENTE

Ceará
 Governo Municipal de Reriutaba
 Consolidado

RELATÓRIO RESUMIDO DA EXECUÇÃO ORÇAMENTÁRIA
 DEMONSTRATIVO DO RESULTADO NOMINAL
 ORÇAMENTOS FISCAL E DA SEGURIDADE SOCIAL
 1º Bimestre de 2013 (Janeiro a Fevereiro)

VALOR
 Pag.: 0001

DÍVIDA FISCAL LÍQUIDA	S A L D O S		
	ATÉ DEZEMBRO ANO ANTERIOR (a)	ATÉ BIMESTRE ANTERIOR (b)	ATÉ BIMESTRE ATUAL (c)
DÍVIDA CONSOLIDADA (I)	1.804.295,89	0,00	1.705.945,51
DEDUÇÕES (II)	0,00	0,00	0,00
Disponibilidade de caixa bruta	671.196,06	0,00	2.222.391,07
Depósitos financeiros	862.168,97	0,00	1.877.889,77
(-) Restos a pagar processados (exceto precatórios)	3.456.722,78	0,00	3.526.762,35
DÍVIDA CONSOLIDADA LÍQUIDA (III) = (I - II)	1.804.295,89	0,00	1.705.945,51
RECEITAS DE PRIVATIVIÇÕES (IV)	0,00	0,00	0,00
PASSIVOS RECONHECIDOS (V)	0,00	0,00	0,00
DÍVIDA FISCAL LÍQUIDA (VI) = (III + IV - V)	1.804.295,89	0,00	1.705.945,51
RESULTADO NOMINAL	PERÍODO DE REFERÊNCIA		
	NO BIMESTRE (c-b)	ATÉ BIMESTRE (c-a)	
VALOR DO RESULTADO NOMINAL	1.705.945,51	-98.350,38	
DISCRIMINAÇÃO DA META FISCAL	VALOR CORRENTE		
META DO RESULTADO NOMINAL FIXADA NO ANEXO DE METAS FISCAIS DA LDO PARA O EXERCÍCIO ATUAL			543.429,58

RREO - ANEXO VI (LRF, Art 53, inciso III)

R\$ 1,00

CUIDANDO DA NOSSA GENTE

Ceará
 Governo Municipal de Reriutaba
 Consolidado

RELATÓRIO RESUMIDO DA EXECUÇÃO ORÇAMENTÁRIA
 DEMONSTRATIVO DO RESULTADO NOMINAL
 ORÇAMENTOS FISCAL E DA SEGURIDADE SOCIAL
 1º Bimestre de 2013 (Janeiro e Fevereiro)

VALOR
 Pag.: 0002

REGIME PREVIDENCIÁRIO

	S A L D O S		
	ATÉ DEZEMBRO ANO ANTERIOR (a)	ATÉ BIMESTRE ANTERIOR (b)	ATÉ BIMESTRE ATUAL (c)
DÍVIDA FISCAL LÍQUIDA PREVIDENCIÁRIA			
DÍVIDA CONSOLIDADA PREVIDENCIÁRIA (VII)			
Passivo Atual	0,00	0,00	0,00
Debits devidas	0,00	0,00	0,00
DEDUÇÕES (VIII)			
Disponibilidade de caixa bruta	0,00	0,00	0,00
Investimentos	0,00	0,00	0,00
Debits haveres financeiros	0,00	0,00	0,00
(-) Restos a pagar processados	0,00	0,00	0,00
DÍVIDA CONSOLIDADA LÍQUIDA PREVIDENCIÁRIA (IX) = (VII - VIII)	0,00	0,00	0,00
PASSIVOS RECONHECIDOS (X)	0,00	0,00	0,00
DÍVIDA FISCAL LÍQUIDA PREVIDENCIÁRIA (XI) = (IX - X)	0,00	0,00	0,00

Nota - O valor do item 'II' somente será preenchido se for positivo.
 - O valor do item 'VIII' somente será preenchido se for positivo.


RELATORIO RESUMIDO DA EXECUÇÃO ORÇAMENTÁRIO
DEMONSTRATIVO DO RESULTADO NOMINAL
ORÇAMENTOS FISCAL E DA SEGURIDADE SOCIAL
1º Bimestre de 2013 (Janeiro a Fevereiro)

PREFEITURA MUNICIPAL DE RERIUTABA




Galeno Taumatiugo Lopes
PREFEITO MUNICIPAL

Raimundo Nonato Martins
SECRETARIO DE FINANÇAS



Responsável P' Controle Interno



VALOR-ASS E CONSULTORIA
CONTABILIS/LTDA
CNPJ: 10.490.579/0001-71

CUIDANDO DA NOSSA GENTE

Ceará
 Governo Municipal de Reriutaba
 Consolidado

RELATORIO RESUMIDO DA EXECUÇÃO ORÇAMENTÁRIA
 DEMONSTRATIVO DO RESULTADO PRIMÁRIO
 ORÇAMENTOS FISCAL E DA SEGURIDADE SOCIAL
 1º Bimestre de 2013 (Janeiro a Fevereiro)

VALOR
 Pag.: 0001

RREO - ANEXO VI (LRF, Art. 53, inciso III)

R\$ 1,00

	RECEITAS PRIMÁRIAS	PREVISÃO ATUALIZADA	RECEITAS REALIZADAS		
			NO BIMESTRE	ATÉ O BIMESTRE	ATÉ O BIMESTRE ANO ANTERIOR
RECEITAS CORRENTES (I)		34.497.353,00	5.189.310,36	5.189.310,36	4.608.910,49
Receita tributária		673.000,00	16.800,69	16.800,69	52.055,74
IPTU		0,00	0,00	0,00	0,00
ISS		200.000,00	14.055,69	14.055,69	11.463,00
ITBI		3.000,00	1.675,00	1.675,00	0,00
IRRF		400.000,00	0,00	0,00	40.547,74
Outras receitas tributárias		0,00	1.120,00	1.120,00	25,00
Receita de contribuições		300.000,00	0,00	0,00	14.102,11
Outras receitas de contribuição		300.000,00	0,00	0,00	14.102,11
Receita patrimonial líquida		7.500,00	0,00	0,00	0,00
Receita patrimonial		214.900,00	8.761,31	8.761,31	7.386,75
(-) Aplicações financeiras		207.400,00	8.761,31	8.761,31	7.386,75
Transferências correntes		33.377.453,00	5.162.309,92	5.162.309,92	4.529.795,35
Cota-parte do FPM		11.719.770,00	2.073.548,63	2.073.548,63	1.832.601,00
Cota-parte do ICMS		2.346.000,00	509.931,26	509.931,26	375.347,70
Convênios		2.194.000,00	25.708,32	25.708,32	0,00
Outras transferências correntes		17.117.683,00	2.553.101,51	2.553.101,51	2.321.756,65
Demais receitas correntes		189.400,00	10.199,75	10.199,75	12.967,29
Divida ativa		58.300,00	8.636,84	8.636,84	12.241,33
Diversas receitas correntes		131.100,00	1.562,91	1.562,91	725,96
RECEITAS DE CAPITAL (II)		2.768.178,00	0,00	0,00	0,00
Operações de crédito (III)		0,00	0,00	0,00	0,00
Amortização de empréstimos (IV)		0,00	0,00	0,00	0,00
Alienação de bens (V)		5.000,00	0,00	0,00	0,00
Transferências de capital		2.759.178,00	0,00	0,00	0,00
Convênios		2.759.178,00	0,00	0,00	0,00
RECEITAS PRIMÁRIAS DE CAPITAL (VI)= (II - III - IV - V)		2.759.178,00	0,00	0,00	0,00
RECEITAS PRIMÁRIAS TOTAIS (VII)= (I + IV)		37.256.531,00	5.189.310,36	5.189.310,36	4.608.910,49

CUIDANDO DA NOSSA GENTE

Ceará
 Governo Municipal de Reriutaba
 Consolidado

RELATÓRIO RESUMIDO DA EXECUÇÃO ORÇAMENTÁRIA
 DEMONSTRATIVO DO RESULTADO PRIMÁRIO
 ORÇAMENTOS FISCAL E DA SEGURIDADE SOCIAL
 1º Bimestre de 2013 (Janeiro a Fevereiro)

VALOR
 Pag.: 0002

DESPESAS PRIMÁRIAS	DOTAÇÃO ATUALIZADA	DESPESAS EXECUTADAS		
		DESPESAS LIQUIDADAS		DESP. LIQUIDADAS
		NO BIMESTRE	ATÉ O BIMESTRE	ATÉ O BIMESTRE DO ANO ANTERIOR
DESPESAS CORRENTES (VIII)	31.350.431,00	3.383.142,84	3.383.142,84	3.921.884,89
Pessoal e encargos sociais	18.322.271,00	2.565.701,04	2.565.701,04	2.453.985,81
Juros e encargos da dívida (IX)	0,00	0,00	0,00	0,00
Outras despesas correntes	13.028.160,00	817.441,80	817.441,80	1.467.899,08
DESPESAS PRIMÁRIAS CORRENTES (A) = (VIII - IX)	31.350.431,00	3.383.142,84	3.383.142,84	3.921.884,89
DESPESAS DE CAPITAL (XI)	5.968.500,00	124.589,50	124.589,50	151.408,96
Investimentos	5.030.500,00	26.239,52	26.239,52	7.948,13
Inversões financeiras	938.000,00	0,00	0,00	0,00
Concessão de empréstimos (XII)	0,00	0,00	0,00	0,00
Aquisição de título de capital (XIII)	0,00	0,00	0,00	0,00
Demais Inversões financeiras	152.000,00	0,00	0,00	0,00
Amortização de dívida (XIV)	786.000,00	98.350,38	98.350,38	143.460,83
DESPESAS PRIMÁRIAS DE CAPITAL (B) = (XI - XII - XIII - XIV)	5.182.500,00	26.239,52	26.239,52	7.948,13
Reserva de contingência (XV)	150.000,00	0,00	0,00	0,00
Reserva do RPPS (XVII)	0,00	0,00	0,00	0,00
DESPESA PRIMÁRIA TOTAL (XVIII) = (A + B + XV + XVII)	36.682.931,00	3.409.382,36	3.409.382,36	3.929.833,02
RESULTADO PRIMÁRIO (XIX) = (VII - XVIII)	573.600,00	1.779.928,00	1.779.928,00	679.077,47
SALDOS DE EXERCÍCIOS ANTERIORES	-	-	-	-
DISCRIMINAÇÃO DA META FISCAL				VALOR CORRENTE
META DE RESULTADO PRIMÁRIO FIXADA NO ANEXO DE METAS FISCAIS DA LDO PARA O EXERCÍCIO DE REFERÊNCIA				668.849,20

RELATÓRIO RESUMIDO DA EXECUÇÃO ORÇAMENTÁRIA
DEMONSTRATIVO DO RESULTADO PRIMÁRIO
ORÇAMENTOS FISCAL E DA SEGURIDADE SOCIAL
1º bimestre de 2013 (Janeiro a Fevereiro)


PREFEITURA MUNICIPAL DE RERIUTABA

Galeno Faumartugo Lopes
PREFEITO MUNICIPAL

Rajmundo Nonato Martins
SECRETARIO DE FINANÇAS



Responsável P/ Controle Interno


VALOP ASS. E CONSULTORIA
CONTABIL S/S LTDA
CNPJ: 10.490.579/0001-71

CUIDANDO DA NOSSA GENTE

Ceará
 Governo Municipal de Reritubaba
 Consolidado

RELATÓRIO RESUMIDO DA EXECUÇÃO ORÇAMENTÁRIA
 DEMONSTRATIVO DOS RESTOS A PAGAR
 POR PODER E ÓRGÃO
 ORÇAMENTOS FISCAL E DA SEGURIDADE SOCIAL
 1º bimestre de 2013 (Janeiro a Fevereiro)

VALOR
 Pag.: 0001

REQ - ANEXO IX (LRF, Art 53, inciso V)

R\$ 1,00

PODER / ÓRGÃO	RESTOS A PAGAR PROCESSADOS				RESTOS A PAGAR NÃO PROCESSADOS				A PAGAR	
	INSCRITOS		CANCELADOS	PAGOS	INSCRITOS		CANCELADOS	PAGOS		
	EM EXERCÍCIOS ANTERIORES	EM 31 DE DEZ. EXERC. ANTERIOR			EM EXERCÍCIOS ANTERIORES	EM 31 DE DEZ. EXERC. ANTERIOR				
RESTOS A PAGAR (EXCETO INTRA-ORÇAMENTARIO (I))	1.192.573,75	2.410.440,98	0,00	1.574.185,81	2.028.828,92	3.708.962,67	1.875.112,66	146.291,95	0,00	4.937.787,38
Executivo	1.192.084,32	2.409.522,98	0,00	1.574.185,81	2.027.421,49	3.708.962,67	1.875.112,66	146.291,95	0,00	4.937.787,38
2004-SECRETARIA DE FINANÇAS	61.837,50	0,00	0,00	0,00	61.837,50	0,00	0,00	0,00	0,00	0,00
2004-SECRETARIA DE EDUCAÇÃO	33.450,40	0,00	0,00	0,00	33.450,40	0,00	0,00	0,00	0,00	0,00
2004-FUN. MUN. DE MAN. E DES. DO ENS. FUND. - F	345.697,32	0,00	0,00	0,00	345.697,32	0,00	0,00	0,00	0,00	0,00
2004-FUNDO MUNICIPAL DE SAÚDE	100.884,00	0,00	0,00	0,00	100.884,00	0,00	0,00	0,00	0,00	0,00
2004-SEC. DE INFRA-ESTRUTURA E MEIO AMBIE	13.259,86	0,00	0,00	0,00	13.259,86	0,00	0,00	0,00	0,00	0,00
2005-GABINETE DO PREFEITO	500,00	0,00	0,00	0,00	500,00	0,00	0,00	0,00	0,00	0,00
2005-SECRETARIA DE ADMINISTRAÇÃO	7.703,03	0,00	0,00	0,00	7.703,03	0,00	0,00	0,00	0,00	0,00
2005-SECRETARIA DE FINANÇAS	45.123,66	0,00	0,00	0,00	45.123,66	0,00	0,00	0,00	0,00	0,00
2005-SECRETARIA DE EDUCAÇÃO	8.876,50	0,00	0,00	0,00	8.876,50	0,00	0,00	0,00	0,00	0,00
2005-SECRETARIA DE SAÚDE	111,00	0,00	0,00	0,00	111,00	0,00	0,00	0,00	0,00	0,00
2005-SECRETARIA DO DESENVOLVIMENTO ECONO	9.155,02	0,00	0,00	0,00	9.155,02	0,00	0,00	0,00	0,00	0,00
2005-SEC. DE INFRA-ESTRUTURA E MEIO AMBIE	48.000,00	0,00	0,00	0,00	48.000,00	0,00	0,00	0,00	0,00	0,00
2006-GABINETE DO PREFEITO	12.902,28	0,00	0,00	0,00	12.902,28	0,00	0,00	0,00	0,00	0,00
2006-SECRETARIA DE ADMINISTRAÇÃO	1.552,00	0,00	0,00	0,00	1.552,00	0,00	0,00	0,00	0,00	0,00
2006-SECRETARIA DE EDUCAÇÃO	16.106,03	0,00	0,00	0,00	16.106,03	0,00	0,00	0,00	0,00	0,00
2006-FUNDO MUNICIPAL DE EDUCAÇÃO	14.448,75	0,00	0,00	0,00	14.448,75	0,00	0,00	0,00	0,00	0,00
2006-SECRETARIA DE SAÚDE	2.050,17	0,00	0,00	0,00	2.050,17	0,00	0,00	0,00	0,00	0,00
2006-SECRETARIA DE DESENVOLVIMENTO SOCIA	3,00	0,00	0,00	0,00	3,00	0,00	0,00	0,00	0,00	0,00
2006-FUNDO MUNICIPAL DE ASSISTENCIA SOCI	948,00	0,00	0,00	0,00	948,00	0,00	0,00	0,00	0,00	0,00
2006-SECRETARIA DO DESENVOLVIMENTO ECONO	27.519,36	0,00	0,00	0,00	27.519,36	60.006,13	0,00	0,00	0,00	60.006,13
2006-SEC. DE INFRA-ESTRUTURA E MEIO AMBIE	964,61	0,00	0,00	0,00	964,61	0,00	0,00	0,00	0,00	0,00
2006-SEC. DA JUVENTUDE, CULTURA E DESPORT	448,00	0,00	0,00	0,00	448,00	0,00	0,00	0,00	0,00	0,00
2007-GABINETE DO PREFEITO	1.875,00	0,00	0,00	0,00	1.875,00	0,00	0,00	0,00	0,00	0,00
2007-SECRETARIA DE ADMINISTRAÇÃO	2.776,47	0,00	0,00	0,00	2.776,47	0,00	0,00	0,00	0,00	0,00
2007-FUNDO MUNICIPAL DE EDUCAÇÃO	2.728,44	0,00	0,00	0,00	2.728,44	0,00	0,00	0,00	0,00	0,00

CUIDANDO DA NOSSA GENTE

Ceará
Governo Municipal de Ruiatuba
Consolidado

RELATÓRIO RESUMIDO DA EXECUÇÃO ORÇAMENTÁRIA
DEMONSTRATIVO DOS RESTOS A PAGAR
POR PODER E ÓRGÃO

	ORÇAMENTOS FISCAL E DA SEGURIDADE SOCIAL 1º bimestre de 2013 (Janeiro a Fevereiro)		Valor em Arrecadação	Valor em Restos a Pagar	Valor em Restos a Pagar em Exercícios Anteriores	Valor em Restos a Pagar em Exercícios Anteriores em Arrecadação
	Restos a Pagar em Exercícios Anteriores	Restos a Pagar em Exercícios Anteriores em Arrecadação				
2010-SECRETARIA DE SAUDE	38.529,25	0,00	85.190,90	0,00	0,00	85.190,90
2010-FUNDO MUNICIPAL DE SAUDE	668,12	0,00	0,00	0,00	0,00	0,00
2010-SECRETARIA DE DESENVOLVIMENTO SOCIA	2.980,00	0,00	29,04	0,00	0,00	29,04
2010-FUNDO MUNICIPAL DE ASSISTENCIA SOCI	10.033,67	0,00	0,00	0,00	0,00	0,00
2010-SECRETARIA DO DESENVOLVIMENTO ECONO	1.130,00	0,00	0,00	0,00	0,00	0,00
2010-SEC.DE INFRA-ESTRUTURA E DES. URBAN	1.631,35	0,00	241.244,29	0,00	0,00	241.244,29
2010-SECRETARIA DE ESPORTE E JUVENTUDE	1.765,04	0,00	0,00	0,00	0,00	0,00
2010-SECRETARIA DE CULTURA	1.278,00	0,00	0,00	0,00	0,00	0,00
2010-SECRETARIA DE TURISMO E MEIO AMBIEN	882,00	0,00	0,00	0,00	0,00	0,00
2010-SECRETARIA DE SEGURANCA PUBLICA	110,00	0,00	0,00	0,00	0,00	0,00
2011-GABINETE DO PREFEITO	5.480,00	0,00	5.854,60	0,00	0,00	5.854,60
2011-SECRETARIA DE ADMNISTRANÇÃO	17.000,91	0,00	126.289,33	0,00	0,00	126.289,33
2011-SECRETARIA DE FINANÇAS	2.945,94	1.011,00	0,00	0,00	0,00	0,00
2011-SECRETARIA DE EDUCANÇÃO	7.645,06	0,00	257.438,11	0,00	0,00	257.438,11
2011-FUNDO MUNICIPAL DE EDUCANÇÃO	7.645,00	0,00	228.458,40	0,00	0,00	228.458,40
2011-FUN. DE DESENV. DO ENSINO BAS. - FUNDO	26.519,83	0,00	179.820,99	0,00	0,00	179.820,99
2011-SECRETARIA DE SAUDE	17.247,92	0,00	531.348,23	0,00	0,00	531.348,23
2011-FUNDO MUNICIPAL DE SAUDE	2.194,80	0,00	145.307,94	0,00	0,00	145.307,94
2011-FUNDO MUNICIPAL DE SAUDE	36.507,26	0,00	141.529,07	0,00	0,00	141.529,07
2011-SECRETARIA DE DESENVOLVIMENTO SOCIA	1.388,50	0,00	51.122,70	0,00	0,00	51.122,70
2011-FUNDO MUNICIPAL DE ASSISTENCIA SOCI	4.550,00	0,00	10.932,15	0,00	0,00	10.932,15
2011-SECRETARIA DO DESENVOLVIMENTO ECONO	11.621,97	0,00	0,00	0,00	0,00	0,00
2011-SEC.DE INFRA-ESTRUTURA E DES. URBAN	4.516,03	0,00	0,00	0,00	0,00	0,00
2011-SECRETARIA DE ESPORTE E JUVENTUDE	46.018,00	0,00	0,00	0,00	0,00	0,00
2011-SECRETARIA DE CULTURA	110,00	0,00	0,00	0,00	0,00	0,00
2011-SECRETARIA DE TURISMO E MEIO AMBIEN	0,00	0,00	0,00	0,00	0,00	0,00
2012-GABINETE DO PREFEITO	141.466,04	0,00	86.900,00	60.900,00	0,00	26.000,00
2012-SECRETARIA DE ADMINISTRANÇÃO	147.289,11	0,00	0,00	0,00	0,00	0,00
2012-SECRETARIA DE FINANÇAS	13.563,75	0,00	0,00	0,00	0,00	0,00
2012-SECRETARIA DE EDUCANÇÃO	24.689,16	0,00	0,00	0,00	0,00	0,00
2012-FUNDO MUNICIPAL DE EDUCANÇÃO	278.047,33	0,00	320.369,87	34.962,07	0,00	0,00
2012-FUN. DE DESENV. DO ENSINO BAS. - FUNDO	585.256,54	0,00	0,00	0,00	0,00	0,00
2012-SECRETARIA DE SAUDE	399.363,89	0,00	0,00	0,00	0,00	0,00
2012-SECRETARIA DE SAUDE	184.680,18	0,00	54.038,78	0,00	0,00	54.038,78
2012-FUNDO MUNICIPAL DE SAUDE	7.634,10	0,00	0,00	0,00	0,00	0,00
2012-SECRETARIA DE DESENVOLVIMENTO SOCIA	79.801,81	0,00	0,00	0,00	0,00	0,00
2012-FUNDO MUNICIPAL DE ASSISTENCIA SOCI	4.710,00	0,00	0,00	0,00	0,00	0,00
2012-FUNDO MUN. DOS DIR. DA CIANCIA E ABOLI	18.099,52	0,00	0,00	0,00	0,00	0,00
2012-SECRETARIA DO DESENVOLVIMENTO ECONO	380.299,62	0,00	1.188.371,06	70.479,88	0,00	1.217.941,18

CUIDANDO DA NOSSA GENTE

Ceará
 Governo Municipal de Reruitaba
 Consolidado

RELATÓRIO RESUMIDO DA EXECUÇÃO ORÇAMENTÁRIA
 DEMONSTRATIVO DOS RESTOS A PAGAR
 POR PODER E ÓRGÃO

VALOR
 Pag.: 0004

2012-SECRETARIA DE ESPORTE E JUVENTUDE	1º Bimestre de 2013 (Janeiro e Fevereiro)		0,00	0,00	0,00	0,00	0,00	0,00	0,00	0,00	0,00	0,00	0,00
	0,00	7.565,00											
2012-SECRETARIA DE CULTURA	0,00	8.601,62	0,00	0,00	0,00	0,00	0,00	0,00	0,00	0,00	0,00	0,00	0,00
2012-SECRETARIA DO MEIO AMBIENTE E TURIS	0,00	4.682,31	0,00	0,00	0,00	0,00	0,00	0,00	0,00	0,00	0,00	0,00	0,00
2012-SECRETARIA DE TRANSPORTE	0,00	7.291,56	0,00	0,00	0,00	0,00	0,00	0,00	0,00	0,00	0,00	0,00	0,00
2012-SECRETARIA DE SEGURANCA PÚBLICA	0,00	36.726,10	0,00	27.409,00	0,00	0,00	85.221,84	0,00	0,00	0,00	0,00	0,00	85.221,84
2012-ADMINISTRAÇÃO DA FAZENDA PÚBLICA	0,00	300,00	0,00	0,00	0,00	0,00	125.249,04	0,00	0,00	0,00	0,00	0,00	125.249,04
Legislativo	489,43	918,00	0,00	0,00	0,00	0,00	0,00	0,00	0,00	0,00	0,00	0,00	0,00
2011-CÂMARA MUNICIPAL DE RERUITABA	489,43	0,00	0,00	0,00	0,00	0,00	0,00	0,00	0,00	0,00	0,00	0,00	0,00
2012-CÂMARA MUNICIPAL DE RERUITABA	0,00	918,00	0,00	0,00	0,00	0,00	0,00	0,00	0,00	0,00	0,00	0,00	0,00
Judiciário	0,00	0,00	0,00	0,00	0,00	0,00	0,00	0,00	0,00	0,00	0,00	0,00	0,00
Ministério Público	0,00	0,00	0,00	0,00	0,00	0,00	0,00	0,00	0,00	0,00	0,00	0,00	0,00
RESTOS A PAGAR	0,00	0,00	0,00	0,00	0,00	0,00	0,00	0,00	0,00	0,00	0,00	0,00	0,00
(INTRA-ORÇAMENTÁRIO (EI))	0,00	0,00	0,00	0,00	0,00	0,00	0,00	0,00	0,00	0,00	0,00	0,00	0,00
TOTAL (III)=(I)+(II)	1.192.573,75	2.410.440,98	0,00	1.574.185,81	2.028.828,92	3.208.962,67	1.875.112,66	146.291,95	0,00	0,00	0,00	4.937.783,38	0,00

NOTAS: - Os movimentos de 'liquidação de restos a pagar', 'anulação de liquidação de restos a pagar', 'anulação de pagamento' e 'reinscrição' não possuem colunas específicas neste modelo do STM, tendo sido alocados na coluna mais semelhante.

- mesmo que o balanço de 2013 esteja encerrado, neste relatório não constam os restos a pagar inscritos em 2013

PREFEITURA MUNICIPAL DE RERUITABA
 Galeno Laumartogo Lopes
 PREFEITO MUNICIPAL

Raimundo Nonato Martins
 SECRETARIO DE FINANÇAS

ADIPASS E CONSULTORIA
 CONTÁBIL S/S LTDA
 -NP.J: 10.490.579/0001-71

CUIDANDO DA NOSSA GENTE

Ceará
 Governo Municipal de Reriutaba
 Consolidado

RELATÓRIO RESUMIDO DA EXECUÇÃO ORÇAMENTÁRIA
 DEMONSTR. DAS RECEITAS E DESPESAS
 COM MANUTENÇÃO E DESENV. DO ENSINO - MDE
 ORÇAMENTOS FISCAL E DA SEGURIDADE SOCIAL
 1º Bimestre de 2013 (Janeiro a Fevereiro)

VALOR
 Pag.: 0001

RREO - ANEXO X (Lei 9.394/1996, Art.77)

R\$ 1,00

RECEITAS DO ENSINO

RECEITA RESULTANTE DE IMPOSTOS	PREVISÃO INICIAL	PREVISÃO ATUALIZADA (a)	RECEITAS REALIZADAS		(c) = (b/a)x100 %
			NO BIMESTRE	ATÉ O BIMESTRE (b)	
1 - RECEITAS DE IMPOSTOS	665.500,00	665.500,00	24.317,53	24.317,53	3,65
1.1 - Receita resultante do imposto sobre a Propriedade Predial e Territorial Urbana - IPTU	62.500,00	62.500,00	8.636,84	8.636,84	13,82
1.1.1 - IPTU	10.000,00	10.000,00	0,00	0,00	0,00
1.1.2 - Multa, juros de mora e outros encargos do IPTU	1.500,00	1.500,00	0,00	0,00	0,00
1.1.3 - Dívida ativa do IPTU	50.000,00	50.000,00	8.636,84	8.636,84	17,27
1.1.4 - Multa, juros de mora, atualização monetária e outros encargos da dívida ativa do IPTU	1.000,00	1.000,00	0,00	0,00	0,00
1.1.5 - Deduções da receita do IPTU	0,00	0,00	0,00	0,00	0,00
1.2 - Receita resultante do imposto sobre transmissão 'inter vivos' - ITBI	3.000,00	3.000,00	1.623,00	1.623,00	54,17
1.2.1 - ITBI	3.000,00	3.000,00	1.623,00	1.623,00	54,17
1.2.2 - Multa, juros de mora e outros encargos do ITBI	0,00	0,00	0,00	0,00	0,00
1.2.3 - Dívida ativa do ITBI	0,00	0,00	0,00	0,00	0,00
1.2.4 - Multa, juros de mora, atualização monetária e outros encargos da dívida ativa do ITBI	0,00	0,00	0,00	0,00	0,00
1.2.5 - Deduções da receita do ITBI	0,00	0,00	0,00	0,00	0,00
1.3 - Receita resultante do imposto sobre serviços de qualquer natureza - ISS	200.000,00	200.000,00	14.055,69	14.055,69	7,03
1.3.1 - ISS	200.000,00	200.000,00	14.055,69	14.055,69	7,03
1.3.2 - Multa, juros de mora e outros encargos do ISS	0,00	0,00	0,00	0,00	0,00
1.3.3 - Dívida ativa do ISS	0,00	0,00	0,00	0,00	0,00
1.3.4 - Multa, juros de mora, atualização monetária e outros encargos da dívida ativa do ISS	0,00	0,00	0,00	0,00	0,00
1.3.5 - Deduções da receita do ISS	0,00	0,00	0,00	0,00	0,00
1.4 - Receita resultante do imposto de renda retido na fonte - IRRF	400.000,00	400.000,00	0,00	0,00	0,00
1.4.1 - IRRF	400.000,00	400.000,00	0,00	0,00	0,00
1.4.2 - Multa, juros de mora e outros encargos do IRRF	0,00	0,00	0,00	0,00	0,00
1.4.3 - Dívida ativa do IRRF	0,00	0,00	0,00	0,00	0,00
1.4.4 - Multa, juros de mora, atualização monetária e outros encargos	0,00	0,00	0,00	0,00	0,00