



Estado do Ceará
PREFEITURA MUNICIPAL DE RERIUTABA
Gabinete do Prefeito

EDITAL DE PUBLICAÇÃO E DIVULGAÇÃO

O Prefeito Municipal de Reriutaba - Ceará, no uso das atribuições que lhe são conferidas pela Lei Orgânica Municipal, e de conformidade com a determinação contida na Lei Complementar nº. 101, de 04 de maio de 2000 (Lei de Responsabilidade Fiscal), **AUTORIZA** a publicação mediante afixação na Sede da Prefeitura, do Fórum e da Câmara Municipal de Reriutaba, na mídia eletrônica, especialmente no site da Prefeitura com o seguinte endereço na **INTERNET**: www.valorserv.com.br, e em demais locais de amplo acesso público, para divulgação nesta data dos relatórios e demonstrativos: RREO – Relatório Resumido da Execução Orçamentária (art. 52 e 53 da Lei Complementar nº 101/2000), referente ao 2º bimestre (março/abril) de 2014.

RERIUTABA-CE., 20 de maio de 2014.

GALENO TAUMATURGO LOPES
Prefeito Municipal



Rua Dr. Osvaldo Honório Lemos nº 176 - Centro
CEP: 62.260.000 Reriutaba - Ceará
E-mail: prefeituradereriutaba@hotmail.com
Fone/Fax: (88) 3637-2052
CNPJ: 07.598.667/0001-87 CGF: 06.920.261-3

RREO - ANEXO I (LRF, Art. 52, inciso I, alínea 'a' e 'b' do inciso II e § 1o.)

R\$ 1,00

RECEITAS ORÇAMENTÁRIAS	PREVISÃO INICIAL	PREVISÃO ATUALIZADA (a)	RECEITAS REALIZADAS			SALDO A REALIZAR (a-c)
			NO BIMESTRE (b)	% b/a	ATÉ O BIMESTRE (c)	
RECEITAS (exceto intra-orçamentárias) (I)	43.384.600,00	43.384.600,00	5.779.180,45	13,32	11.873.942,78	31.510.657,22
RECEITAS CORRENTES	40.104.600,00	40.104.600,00	5.072.286,31	12,65	11.167.048,64	28.937.551,36
RECEITA TRIBUTÁRIA	661.000,00	661.000,00	84.902,17	12,84	166.774,12	494.225,88
Impostos	650.000,00	650.000,00	84.227,17	12,96	164.499,12	485.500,88
Taxas	11.000,00	11.000,00	675,00	6,14	2.275,00	8.725,00
RECEITA DE CONTRIBUIÇÕES	309.958,00	309.958,00	23.695,91	7,64	56.950,54	253.007,46
Contribuições de iluminação pública	309.958,00	309.958,00	23.695,91	7,64	56.950,54	253.007,46
RECEITA PATRIMONIAL	217.500,00	217.500,00	127.676,39	58,70	163.159,05	54.340,95
Receitas imobiliárias	2.000,00	2.000,00	0,00	0,00	0,00	2.000,00
Receitas de valores mobiliários	213.500,00	213.500,00	127.676,39	59,80	163.159,05	50.340,95
Outras receitas patrimoniais	2.000,00	2.000,00	0,00	0,00	0,00	2.000,00
RECEITA DE SERVIÇOS	32.000,00	32.000,00	0,00	0,00	0,00	32.000,00
TRANSFERÊNCIAS CORRENTES	38.739.442,00	38.739.442,00	4.762.663,04	12,29	10.662.211,89	28.077.230,11
Transferências intergovernamentais	36.119.442,00	36.119.442,00	4.762.663,04	13,19	10.662.211,89	25.457.230,11
Transferências de convênios	2.620.000,00	2.620.000,00	0,00	0,00	0,00	2.620.000,00
OUTRAS RECEITAS CORRENTES	144.700,00	144.700,00	73.348,80	50,69	117.953,04	26.746,96
multa e juros de mora	8.700,00	8.700,00	0,00	0,00	0,00	8.700,00
Indenizações e restituições	25.000,00	25.000,00	0,00	0,00	29.472,80	-4.472,80
Receita da dívida ativa	61.000,00	61.000,00	14.178,80	23,24	29.310,24	31.689,76
Receitas correntes diversas	50.000,00	50.000,00	59.170,00	118,34	59.170,00	-9.170,00
RECEITAS DE CAPITAL	3.280.000,00	3.280.000,00	706.894,14	21,55	706.894,14	2.573.105,86
ALIENAÇÃO DE BENS	10.000,00	10.000,00	0,00	0,00	0,00	10.000,00
Alienação de bens móveis	10.000,00	10.000,00	0,00	0,00	0,00	10.000,00
TRANSFERÊNCIAS DE CAPITAL	3.270.000,00	3.270.000,00	706.894,14	21,62	706.894,14	2.563.105,86
Transferências intergovernamentais	0,00	0,00	343.760,00	0,00	343.760,00	-343.760,00
Transferências de convênios	3.270.000,00	3.270.000,00	363.134,14	11,11	363.134,14	2.906.865,86
RECEITAS (intra-orçamentárias) (II)	0,00	0,00	0,00	0,00	0,00	0,00
RECEITAS CORRENTES	0,00	0,00	0,00	0,00	0,00	0,00
RECEITAS DE CAPITAL	0,00	0,00	0,00	0,00	0,00	0,00
SUBTOTAL DAS RECEITAS (III) = (I + II)	43.384.600,00	43.384.600,00	5.779.180,45	13,32	11.873.942,78	31.510.657,22

OPERAÇÕES DE CREDITO / REFINANCIAMENTO (IV)

OPERACIONES DE CRÉDITO INTERNAS								
Para refinanciamento da dívida mobiliária								
Para refinanciamento da dívida contratual								
OPERACIONES DE CRÉDITO EXTERNAS								
Para refinanciamento da dívida mobiliária								
Para refinanciamento da dívida contratual								
SUBTOTAL COM REFINANCIAMENTO (V) = (III + IV)	43.384.600,00	43.384.600,00	5.779.180,45	13,32	11.873.942,78	27,37	31.510.657,22	
DÉFICIT (VI)	-	-	-	-	0,00	-	-	
TOTAL (VII) = (V+VI)	43.384.600,00	43.384.600,00	5.779.180,45	13,32	11.873.942,78	-	-	
SALDOS DE EXERCÍCIOS ANTERIORES (utilizados para créditos adicionais)								
Superávit financeiro	-	-	-	-	0,00	-	-	
Reabertura de créditos adicionais	-	-	-	-	0,00	-	-	

DESPESAS ORÇAMENTÁRIAS	DOTAÇÃO INICIAL (d)	CRÉDITOS ADICIONAIS (*) (e)	DOTAÇÃO ATUALIZADA (f) = (d+e)	DESPESAS EMPENHADAS		DESPESAS LIQUIDADAS		SALDO A LIQUIDAR (f-g)
				NO BIMESTRE	ATE O BIMESTRE	NO BIMESTRE	ATE O BIMESTRE (g)	
DESPESAS (exceto intra-orçamentárias) (VIII)	43.384.600,00	0,00	43.384.600,00	6.306.882,92	30.975.633,03	5.438.741,85	9.745.748,99	22,46
DESPESAS CORRENTES	32.501.794,00	4.468.379,40	36.970.173,40	5.688.668,65	29.198.631,98	5.053.609,74	9.201.795,85	24,89
Pessoal e encargos sociais	19.762.594,00	-474.800,00	19.287.794,00	426.473,13	16.239.405,36	3.025.302,61	5.756.961,29	29,85
Outras despesas correntes	12.739.200,00	4.943.179,40	17.682.379,40	5.262.195,52	12.959.226,62	2.028.106,93	3.444.834,56	19,48
DESPESAS DE CAPITAL	10.782.806,00	-4.468.379,40	6.314.426,60	618.234,27	1.777.001,05	385.132,11	543.953,14	8,61
Investimentos	9.800.747,00	-4.212.579,40	5.588.167,60	618.234,27	1.477.001,05	343.006,75	458.021,25	8,20
Inversões financeiras	547.059,00	-255.800,00	291.259,00	0,00	0,00	0,00	0,00	0,00
Amortização de dívida	435.000,00	0,00	435.000,00	0,00	300.000,00	42.125,36	85.931,89	19,75
Reserva de contingência	100.000,00	0,00	100.000,00	0,00	0,00	0,00	0,00	0,00
DESPESAS (intra-orçamentárias) (IX)	0,00	0,00	0,00	0,00	0,00	0,00	0,00	0,00
DESPESAS CORRENTES	0,00	0,00	0,00	0,00	0,00	0,00	0,00	0,00
DESPESAS DE CAPITAL	0,00	0,00	0,00	0,00	0,00	0,00	0,00	0,00

SUBTOTAL DAS DESAPESAS(X)=(VIII+IX)	43.384.600,00	0,00	43.384.600,00	6.306.882,92	30.975.633,03	5.438.741,85	9.745.748,99	22,46	33.638.851,01
AMORTIZAÇÃO DA DÍVIDA / REFINANCIAMENTO (XI)									
AMORT. DA DÍVIDA INTER Divida mobiliária									
Outras dividas									
AMORT. DA DÍVIDA EXTER Divida mobiliária									
Outras dividas									
SUBTOTAL COM REFINANCIA- MENTO (XII)=(X+XI)	43.384.600,00	0,00	43.384.600,00	6.306.882,92	30.975.633,03	5.438.741,85	9.745.748,99	22,46	33.638.851,01
SUPERAVIT (XIII)	-	-	-	-	-	-	2.128.193,79	-	-
TOTAL (XIV)=(XII+XIII)	43.384.600,00	0,00	43.384.600,00	6.306.882,92	30.975.633,03	5.438.741,85	11.873.942,78	-	-

FONTE: SISTEMA: ASPEC Informática - UNIDADE RESPONSÁVEL: Prefeitura Municipal de Reriutaba - DATA DA EMISSÃO: 02/06/2014 - HORA DA EMISSÃO: 09:38:00

Notas: (*) - No modelo da STN inexistente coluna para reduções de dotação. Por este motivo, as reduções foram deduzidas na própria coluna de 'Créditos adicionais', motivo pelo qual esta coluna poderá conter valores negativos, não sendo portanto nenhum erro ser exibido valores negativos na coluna 'Créditos adicionais'.

PREFEITURA MUNICIPAL DE RERIUTABA

Galeno Laumartugo Lopes
 PREFEITO MUNICIPAL

Raimundo Venâncio Martins
 SECRETÁRIO DE FINANÇAS

Luiz Carlos Felício de Azevedo

Responsável P' Controle Interno


VALDIR ASS E CONSULTORIA
 CONTÁBIL S/S LTDA
 CNPJ: 10.490.579/0001-71


FUNÇÃO / SUBFUNÇÃO	DOTAÇÃO INICIAL	DOTAÇÃO ATUALIZADA (a)	DESPESAS EMPENHADAS		DESPESAS LIQUIDADAS		% b/total b	% (b/a)	SALDO A LIQUIDAR (a-b)
			NO BIMESTRE	ATE O BIMESTRE	NO BIMESTRE	ATE O BIMESTRE (b)			
DESPESAS (EXCETO INTRA-ORÇAMENTARIAS) (I)	43.384.600,00	43.384.600,00	6.306.882,92	30.975.633,03	5.438.741,85	9.745.748,99	100,00	22,46	33.638.851,01
LEGISLATIVA	1.278.820,00	1.278.820,00	0,00	0,00	0,00	0,00	0,00	0,00	1.278.820,00
Ação Legislativa	1.278.820,00	1.278.820,00	0,00	0,00	0,00	0,00	0,00	0,00	1.278.820,00
ADMINISTRAÇÃO	2.972.000,00	3.392.000,00	318.893,65	2.570.378,75	404.335,27	718.783,49	7,38	21,19	2.673.216,51
Administração Geral	2.452.000,00	2.872.000,00	296.497,17	2.244.349,35	355.805,81	623.245,38	6,40	21,70	2.248.754,62
Administração Financeira	520.000,00	520.000,00	22.396,48	316.029,40	48.529,46	95.538,11	0,98	18,37	424.461,89
Administração Pública	318.000,00	348.500,00	50.265,00	306.896,62	47.076,00	91.288,62	0,94	26,19	257.211,38
Administração Geral	318.000,00	348.500,00	50.265,00	306.896,62	47.076,00	91.288,62	0,94	26,19	257.211,38
ASSISTÊNCIA SOCIAL	1.604.000,00	2.243.520,60	576.617,67	1.113.492,08	218.492,59	341.925,57	3,51	13,24	1.901.595,03
Administração Geral	204.000,00	534.000,00	43.601,00	358.601,00	115.929,97	208.490,00	2,14	39,04	325.510,00
Assistência ao Idoso	179.000,00	34.520,60	0,00	0,00	0,00	0,00	0,00	0,00	34.520,60
Assistência ao Portador de Deficiência	15.000,00	15.000,00	0,00	0,00	0,00	0,00	0,00	0,00	15.000,00
Assistência à Criança e ao Adolescente	289.400,00	411.400,00	138.550,20	138.550,20	0,00	0,00	0,00	0,00	411.400,00
Assistência Comunitária	916.600,00	1.248.600,00	394.466,47	616.340,88	102.472,62	133.435,57	1,37	10,69	1.115.164,43
PREVIDÊNCIA SOCIAL	952.000,00	949.080,00	0,00	300.000,00	97.939,01	136.362,93	1,40	24,83	412.717,07
Previdência Básica	902.000,00	532.080,00	0,00	300.000,00	97.939,01	136.362,93	1,40	25,63	395.717,07
Previdência Especial	50.000,00	17.000,00	0,00	0,00	0,00	0,00	0,00	0,00	17.000,00
SAÚDE	9.646.800,00	11.514.910,00	3.211.031,41	8.164.785,13	1.138.170,71	2.187.328,96	22,44	19,00	9.327.581,04
Atenção Básica	6.047.000,00	7.449.000,00	1.811.420,64	5.146.046,32	705.618,38	1.398.799,38	14,35	18,78	6.050.200,62
Assistência Hospitalar e Ambulatorial	2.575.000,00	3.691.020,00	1.399.620,77	3.118.738,81	432.552,33	788.529,58	8,09	21,36	2.902.480,42
Supporte Profilático e Terapêutico	94.800,00	14.800,00	0,00	0,00	0,00	0,00	0,00	0,00	14.800,00
Vigilância Sanitária	340.000,00	110.100,00	0,00	0,00	0,00	0,00	0,00	0,00	110.100,00
Vigilância Epidemiológica	600.000,00	250.000,00	0,00	0,00	0,00	0,00	0,00	0,00	250.000,00
EDUCAÇÃO	16.395.821,00	16.687.010,40	1.556.324,41	13.926.805,17	2.616.084,20	4.420.133,25	45,35	26,49	12.266.857,15
Alimentação e Nutrição	310.000,00	934.379,40	285.282,20	923.671,39	126.358,69	126.358,69	1,30	13,52	808.020,71
Ensino Fundamental	14.471.421,00	14.764.631,00	1.234.678,59	12.658.480,35	2.399.605,33	4.057.923,76	41,64	27,48	10.706.707,24
Ensino Médio	178.000,00	119.000,00	36.363,62	54.545,43	0,00	0,00	0,00	0,00	119.000,00
Ensino Profissional e Técnico	1.000.000,00	301.000,00	0,00	0,00	0,00	0,00	0,00	0,00	301.000,00
Educação Infantil	190.800,00	190.800,00	0,00	0,00	0,00	0,00	0,00	0,00	190.800,00
Educação de Jovens e Adultos	245.600,00	377.200,00	0,00	290.108,00	90.120,18	235.870,80	2,42	62,53	141.329,20


FUNÇÃO / SUBFUNÇÃO	DOTAÇÃO INICIAL	DOTAÇÃO ATUALIZADA	DESPESAS EMPENHADAS		DESPESAS LIQUIDADAS		% b/total b	% (b/a)	SALDO A LIQUIDAR (a-b)
			NO BIMESTRE	ATÉ O BIMESTRE	NO BIMESTRE	ATÉ O BIMESTRE (b)			
			(a)						
CULTURA	1.065.000,00	935.000,00	94.684,50	722.507,15	335.359,79	510.490,52	5,24	54,60	424.509,48
Administração Geral	280.000,00	740.100,00	31.039,50	638.862,15	321.214,79	496.345,52	5,09	67,06	243.754,48
Patrimônio Hist Artístico	100.000,00	10.000,00	0,00	0,00	0,00	0,00	0,00	0,00	10.000,00
Difusão Cultural	685.000,00	184.900,00	63.645,00	63.645,00	14.145,00	14.145,00	0,15	7,65	170.755,00
URBANISMO	2.889.200,00	2.810.200,00	379.338,82	2.078.754,23	367.927,51	705.056,76	7,23	25,09	2.105.143,24
Administração Geral	848.000,00	1.424.000,00	281.928,71	1.307.870,31	179.722,13	408.013,69	4,19	28,65	1.015.986,31
Infra Estrutura Urbana	763.200,00	448.200,00	97.410,11	112.130,11	0,00	14.720,00	0,15	3,28	433.480,00
Serviços Urbanos	1.278.000,00	938.000,00	0,00	638.753,81	188.215,38	282.323,07	2,90	30,10	655.676,93
HABITAÇÃO	385.000,00	185.000,00	0,00	0,00	0,00	0,00	0,00	0,00	185.000,00
Habituação Rural	385.000,00	185.000,00	0,00	0,00	0,00	0,00	0,00	0,00	185.000,00
SANEAMENTO	1.488.000,00	348.000,00	250,60	2.340,60	250,60	2.340,60	0,02	0,67	345.659,40
Saneamento Básico Rural	190.000,00	110.000,00	0,00	0,00	0,00	0,00	0,00	0,00	110.000,00
Saneamento Básico Urbano	1.298.000,00	238.000,00	250,60	2.340,60	250,60	2.340,60	0,02	0,98	235.659,40
CIÊNCIA E TECNOLOGIA	80.000,00	2.000,00	0,00	0,00	0,00	0,00	0,00	0,00	2.000,00
Desenvolvimento Tecnológico	80.000,00	2.000,00	0,00	0,00	0,00	0,00	0,00	0,00	2.000,00
AGRICULTURA	776.959,00	521.959,00	342,23	285.342,40	0,00	0,00	0,00	0,00	2.000,00
Administração Geral	402.000,00	402.000,00	342,23	285.342,40	33.966,54	80.216,78	0,82	15,37	441.742,22
Abastecimento	184.959,00	95.459,00	0,00	0,00	0,00	0,00	0,00	0,00	321.783,22
Extensão Rural	90.000,00	4.500,00	0,00	0,00	0,00	0,00	0,00	0,00	95.459,00
Irrigação	100.000,00	20.000,00	0,00	0,00	0,00	0,00	0,00	0,00	4.500,00
COMÉRCIO E SERVIÇOS	234.000,00	204.600,00	4.320,60	140.055,08	23.183,34	42.872,97	0,44	20,95	161.727,03
Administração Geral	209.000,00	204.100,00	4.320,60	140.055,08	23.183,34	42.872,97	0,44	21,01	161.227,03
TURISMO	25.000,00	500,00	0,00	0,00	0,00	0,00	0,00	0,00	500,00
ENERGIA	100.000,00	10.000,00	0,00	0,00	0,00	0,00	0,00	0,00	10.000,00
Energia Elétrica	100.000,00	10.000,00	0,00	0,00	0,00	0,00	0,00	0,00	10.000,00
TRANSPORTE	805.000,00	482.000,00	22.828,00	213.638,92	44.558,10	97.999,62	1,01	20,33	384.000,38
Administração Geral	165.000,00	165.000,00	0,00	100.000,00	24.428,00	48.086,00	0,49	29,14	116.914,00
Transporte Rodoviário	640.000,00	317.000,00	22.828,00	113.638,92	20.130,10	49.913,62	0,51	15,75	267.086,38
DESPORTO E LAZER	1.069.000,00	516.000,00	86.011,40	230.645,54	23.922,00	46.157,47	0,47	8,95	469.842,53
Administração Geral	225.000,00	216.000,00	10.308,00	154.942,14	23.922,00	46.157,47	0,47	21,37	189.842,53
Desporto de Rendimento	85.000,00	151.000,00	75.703,40	75.703,40	0,00	0,00	0,00	0,00	151.000,00
Desporto Comunitário	759.000,00	149.000,00	0,00	0,00	0,00	0,00	0,00	0,00	149.000,00
ENCARGOS ESPECIAIS	1.225.000,00	1.256.000,00	5.974,63	819.991,36	87.566,19	364.771,45	3,74	29,04	891.228,55

FUNÇÃO / SUBFUNÇÃO	DOTAÇÃO INICIAL	DOTAÇÃO ATUALIZADA (a)	DESPESAS EMPENHADAS				DESPESAS LIQUIDADAS		SALDO A LIQUIDAR (a-b)
			NO BIMESTRE		ATE O BIMESTRE		NO BIMESTRE	ATE O BIMESTRE (b)	
Serviço da Dívida Interna	430.000,00	430.000,00	0,00	300.000,00	42.125,36	85.931,89	0,88	19,96	344.068,11
Outras Transferências	450.000,00	450.000,00	0,00	351.038,92	38.734,89	135.017,43	1,39	30,00	314.982,57
Outros Encargos Especiais	345.000,00	376.000,00	5.974,63	168.952,44	6.685,94	143.822,13	1,48	38,25	232.177,87
RESERVA DE CONTINGÊNCIA	100.000,00	100.000,00	0,00	0,00	0,00	0,00	0,00	0,00	100.000,00
Reserva de Contingência	100.000,00	100.000,00	0,00	0,00	0,00	0,00	0,00	0,00	100.000,00
DESPESAS (INTRA-ORÇAMENTARIAS) (II)	0,00	0,00	0,00	0,00	0,00	0,00	0,00	0,00	0,00
TOTAL (III) = (I + II)	43.384.600,00	43.384.600,00	6.306.882,92	30.975.633,03	5.438.741,85	9.745.748,99	100,00	22,46	33.638.851,01

FONTE: SISTEMA: Aspec Informática - UNIDADE RESPONSÁVEL: Prefeitura Municipal de Reruitaba - DATA DA EMISSÃO: 02/06/2014 - HORA DA EMISSÃO: 09:41:26

PREFEITURA MUNICIPAL DE RERUITABA

 Galeno Taumartugo Lopes
 PREFEITO MUNICIPAL

SECRETARIA DE FINANÇAS

 Raimundo Martins
 SECRETÁRIO DE FINANÇAS

Responsável pelo Controle Interno

 VALMOR ASS. E CONSULTORIA
 CONTÁBIL S/S LTDA
 CNPJ: 10.490.579/0001-71

ESPECIFICAÇÃO	EVOLUÇÃO DA RECEITA REALIZADA NOS ÚLTIMOS 12 MESES												
	Mai/2013	Jun/2013	Jul/2013	Ago/2013	Set/2013	Out/2013	Nov/2013	Dez/2013	Jan/2014	Fev/2014	Mar/2014	Abr/2014	
RECEITAS CORRENTES (I)	2.864.675,67	2.603.689,51	2.399.152,52	2.715.317,67	3.315.966,20	2.432.680,27	4.442.159,58	4.019.389,59	3.314.477,56	3.327.195,97	2.559.209,46	3.045.541,74	43.991.738,00
Receita tributária	6.466,81	5.754,01	5.507,45	7.171,45	306.102,19	42.154,92	48.829,66	229.733,36	41.797,22	40.074,73	42.142,70	42.759,47	661.000,00
IPTU	0,00	0,00	0,00	0,00	229,15	0,00	0,00	0,00	0,00	0,00	0,00	0,00	15.000,00
ISS	5.481,81	4.144,01	3.687,45	6.871,45	41.281,46	12.379,40	0,00	0,00	0,00	0,00	0,00	0,00	2.377,75
ITBI	835,00	1.210,00	1.295,00	200,00	1.626,00	1.380,00	0,00	0,00	0,00	0,00	0,00	0,00	15.000,00
IPIRF	0,00	0,00	0,00	0,00	262.401,22	28.345,52	0,00	0,00	0,00	0,00	0,00	0,00	220.000,00
Outras receitas tributárias	150,00	400,00	525,00	100,00	564,36	50,00	0,00	0,00	0,00	0,00	0,00	0,00	10.000,00
Receita de contribuições	15.281,10	14.223,67	11.692,39	9.855,80	11.216,13	14.797,63	0,00	0,00	0,00	0,00	0,00	0,00	0,00
Receita patrimonial	7.611,51	10.574,96	11.453,55	9.470,34	9.505,20	10.868,74	0,00	0,00	0,00	0,00	0,00	0,00	0,00
Receita de serviços	0,00	0,00	0,00	0,00	0,00	0,00	0,00	0,00	0,00	0,00	0,00	0,00	0,00
Transferências correntes	2.827.961,77	2.548.280,24	2.364.029,21	2.682.626,90	2.988.001,86	2.363.766,18	0,00	0,00	0,00	0,00	0,00	0,00	0,00
Cota-parte do FPM	1.320.172,08	1.101.409,75	784.344,29	1.025.517,65	848.750,41	848.763,46	0,00	0,00	0,00	0,00	0,00	0,00	0,00
Cota-parte do ICMS	288.125,87	295.017,70	302.311,37	320.333,99	322.592,58	309.860,88	0,00	0,00	0,00	0,00	0,00	0,00	0,00
Cota-parte do IPVA	23.209,86	5.953,35	6.254,87	5.051,31	3.563,50	3.745,65	0,00	0,00	0,00	0,00	0,00	0,00	0,00
Cota-parte do ITR	64,81	6,74	42,72	338,36	255,84	969,77	0,00	0,00	0,00	0,00	0,00	0,00	0,00
Transferências da LC 87/96	1.267,48	1.267,48	1.267,48	1.267,48	1.267,48	1.267,48	0,00	0,00	0,00	0,00	0,00	0,00	0,00
Transferências da LC 62/89	906,10	943,74	929,61	994,68	904,80	967,23	0,00	0,00	0,00	0,00	0,00	0,00	0,00
Transferências do Fundeb	820.348,29	816.036,09	678.590,24	759.884,84	712.933,49	760.727,79	0,00	0,00	0,00	0,00	0,00	0,00	0,00
Outras transferências correntes	373.867,28	377.645,09	590.288,63	569.237,99	1.097.713,76	377.463,92	0,00	0,00	0,00	0,00	0,00	0,00	0,00
Outras receitas correntes	7.354,48	74.856,63	6.469,92	6.193,18	1.140,82	1.092,80	0,00	0,00	0,00	0,00	0,00	0,00	0,00
DEDUÇÕES (II)	316.190,06	270.698,47	208.558,53	259.655,60	224.414,02	232.467,83	0,00	0,00	0,00	0,00	0,00	0,00	0,00
Ded. de receita para formação do Fundeb	316.190,06	270.698,47	208.558,53	259.655,60	224.414,02	232.467,83	0,00	0,00	0,00	0,00	0,00	0,00	0,00
RECEITA CORRENTE LÍQUIDA (III)=(I-II)	2.548.465,61	2.332.991,04	2.190.593,99	2.455.662,07	3.091.552,18	2.200.212,44	4.125.960,00	3.748.691,20	3.114.720,00	3.067.540,27	2.559.209,46	3.045.541,74	43.991.738,00

ESPECIFICAÇÃO	EVOLUÇÃO DA RECEITA REALIZADA NOS ÚLTIMOS 12 MESES												TOTAL (ÚLTIMOS 12 MESES)	PREVISÃO ATUALIZADA EXERCÍCIO
	Nov/2013	Dez/2013	Jan/2014	Fev/2014	Mar/2014	Abr/2014								
RECEITAS CORRENTES (I)	4.442.159,58	4.019.389,59	3.314.477,56	3.327.195,97	2.559.209,46	3.045.541,74	37.239.455,74	43.991.738,00						
Receita tributária	48.829,66	229.733,36	41.797,22	40.074,73	42.142,70	42.759,47	818.493,97	661.000,00						
IPTU	0,00	0,00	0,00	0,00	0,00	0,00	2.377,75	15.000,00						
ISS	15.467,91	38.480,01	9.885,44	12.054,35	16.357,83	11.931,02	178.022,14	220.000,00						
ITBI	1.130,00	19.054,19	2.225,00	1.710,00	1.688,33	3.368,00	35.721,52	10.000,00						

IRRF	31.981,75	164.606,00	29.036,78	23.446,54	27.435,45	592.613,64	405.000,00
Outras receitas tributárias	250,00	5.444,56	650,00	630,00	25,00	9.738,92	11.000,00
Receita de contribuições	17.826,96	14.394,31	18.844,64	13.709,56	9.986,35	166.238,53	309.958,00
Receita patrimonial	15.116,68	21.681,98	14.780,69	17.602,79	110.073,60	259.442,01	217.500,00
Receita de serviços	0,00	0,00	0,00	0,00	0,00	0,00	37.000,00
Transferências correntes	2.091.037,01	3.678.995,40	3.202.620,17	2.480.011,58	2.815.116,35	34.086.306,55	42.626.580,00
Cota-parte do FPN	1.180.612,72	1.781.093,14	1.445.426,77	915.599,17	1.045.002,30	13.840.196,11	15.528.690,00
Cota-parte do ICMS	312.890,82	398.347,66	403.991,83	397.506,93	382.483,84	4.147.013,20	3.570.000,00
Cota-parte do IPVA	3.707,84	3.683,83	39.009,07	27.243,00	33.047,29	249.149,07	310.000,00
Cota-parte do ITR	101,48	5,96	6,49	25,25	0,00	1.816,92	2.000,00
Transferências da LC 87/96	1.267,48	1.267,48	1.463,77	0,00	1.463,77	14.531,15	20.000,00
Transferências da LC 61/89	1.072,91	1.146,71	1.156,00	956,32	1.042,77	11.999,56	5.000,00
Transferências do Fundeb	794.719,19	883.429,23	974.114,20	796.046,33	745.870,53	9.961.090,09	10.572.290,00
Outras transferências correntes	396.684,57	610.021,39	337.432,04	342.634,58	606.203,85	5.860.510,45	12.618.600,00
Outras receitas correntes	1.669.329,27	74.584,54	36.434,84	8.169,40	67.603,97	1.908.974,68	144.700,00
DEDUÇÕES (II)	289.162,73	310.786,62	363.212,85	253.916,51	278.548,38	3.391.309,95	3.887.138,00
Deq. de receita para formação do Fundeb	289.162,73	310.786,62	363.212,85	253.916,51	278.548,38	3.391.309,95	3.887.138,00
RECEITA CORRENTE LÍQUIDA (III)=(I-II)	4.152.996,85	3.708.602,97	2.951.264,71	2.305.292,95	2.766.993,36	33.848.145,79	40.104.600,00

FONTE: SISTEMA: ASPEC Informática - UNIDADE RESPONSÁVEL: Prefeitura Municipal de Reritiba - DATA DA EMISSÃO: 02/06/2014 - HORA DA EMISSÃO: 09:45:06

PREFEITURA MUNICIPAL DE RERITIBA
 Galeno Taumartugo Lopes
 PREFEITO MUNICIPAL

Raimundo Monteiro Martins
 SECRETÁRIO MUNICIPAL

Responsável P' Controle Interno

VALOR ASS. E CONSULTORIA
 CONTABIL.S/S LTDA
 CNPJ: 10.490.579/0001-71

	R\$ 1,00			
	S A L D O S			
	EM 31/DEZ/2013 (a)	EM JAN/14 a FEV/14 (b)	EM MAR/14 a ABR/14 (c)	EM MAR/14 a ABR/14 (c)
DÍVIDA FISCAL LÍQUIDA				
DÍVIDA CONSOLIDADA (I)	6.369.482,71	6.325.676,18	6.283.550,82	6.283.550,82
DEDUÇÕES (II)	0,00	703.202,87	0,00	0,00
Disponibilidade de caixa bruta	2.210.479,23	3.028.248,54	2.670.571,36	2.670.571,36
Demais haveres financeiros	884.800,10	885.827,02	881.565,35	881.565,35
(-) Restos a pagar processados (exceto precatórios)	3.504.817,38	3.210.872,69	3.563.606,52	3.563.606,52
DÍVIDA CONSOLIDADA LÍQUIDA (III) = (I - II)	6.369.482,71	5.622.473,31	6.283.550,82	6.283.550,82
RECEITAS DE PRIVATIVACIONES (IV)	0,00	0,00	0,00	0,00
PASSIVOS RECONHECIDOS (V)	0,00	0,00	0,00	0,00
DÍVIDA FISCAL LÍQUIDA (VI) = (III + IV - V)	6.369.482,71	5.622.473,31	6.283.550,82	6.283.550,82
RESULTADO NOMINAL				
VALOR		661.077,51	-85.931,89	
DISCRIMINAÇÃO DA META FISCAL				VALOR CORRENTE
META DO RESULTADO NOMINAL FIXADA NO ANEXO DE METAS FISCAIS DA LDO PARA O EXERCÍCIO DE REFERÊNCIA				685.411,71