



Estado do Ceará
PREFEITURA MUNICIPAL DE RERIUTABA
Gabinete do Prefeito

EDITAL DE PUBLICAÇÃO E DIVULGAÇÃO

O Prefeito Municipal de Reriutaba - Ceará, no uso das atribuições que lhe são conferidas pela Lei Orgânica Municipal, e de conformidade com a determinação contida na Lei Complementar nº. 101, de 04 de maio de 2000 (Lei de Responsabilidade Fiscal), **AUTORIZA** a publicação mediante afixação na Sede da Prefeitura, do Fórum e da Câmara Municipal de Reriutaba, na mídia eletrônica, especialmente no site da Prefeitura com o seguinte endereço na **INTERNET**: www.valorserv.com.br, www.reriutaba.ce.gov.br e em demais locais de amplo acesso público, para divulgação nesta data dos relatórios e demonstrativos: RREO – Relatório Resumido da Execução Orçamentária (art. 52 e 53 da Lei Complementar nº 101/2000), referente ao 1º bimestre (janeiro/fevereiro) de 2016.

RERIUTABA-CE., 30 de março de 2016.

GALENO TAUMATURGO LOPES
Prefeito Municipal



Rua Dr. Osvaldo Honório Lemos nº 176 - Centro
CEP: 62.260.000 Reriutaba - Ceará
E-mail: prefeituradereriutaba@hotmail.com
Fone/Fax: (88) 3637-2052
CNPJ: 07.598.667/0001-87 CGF: 06.920.261-3

RREO - ANEXO 1 (LRF, Art 52, inciso I, alínea 'a' e 'b' do inciso II e § 1o.)

R\$ 1,00

RECEITAS ORÇAMENTÁRIAS	PREVISÃO INICIAL	PREVISÃO ATUALIZADA (a)	RECEITAS REALIZADAS			SALDO A REALIZAR (a-c)
			NO BIMESTRE (b)	% b/a	ATÉ O BIMESTRE (c)	
RECEITAS (exceto intra-orçamentárias) (I)	45.762.495,00	45.762.495,00	6.512.532,98	14,23	6.512.532,98	39.249.962,02
RECEITAS CORRENTES	44.028.260,00	44.028.260,00	6.262.532,98	14,22	6.262.532,98	37.765.727,02
RECEITA TRIBUTÁRIA	708.000,00	708.000,00	88.828,70	12,55	88.828,70	619.171,30
Impostos	685.000,00	685.000,00	81.843,70	11,95	81.843,70	603.156,30
Taxas	23.000,00	23.000,00	6.985,00	30,37	6.985,00	16.015,00
RECEITA DE CONTRIBUIÇÕES	220.000,00	220.000,00	61.979,55	28,17	61.979,55	158.020,45
Contribuições de iluminação pública	220.000,00	220.000,00	61.979,55	28,17	61.979,55	158.020,45
RECEITA PATRIMONIAL	220.000,00	220.000,00	16.174,81	7,35	16.174,81	203.825,19
Receitas imobiliárias	10.000,00	10.000,00	0,00	0,00	0,00	10.000,00
Receitas de valores mobiliários	205.000,00	205.000,00	16.174,81	7,89	16.174,81	188.825,19
Outras receitas patrimoniais	5.000,00	5.000,00	0,00	0,00	0,00	5.000,00
RECEITA DE SERVIÇOS	50.000,00	50.000,00	0,00	0,00	0,00	50.000,00
TRANSFERÊNCIAS CORRENTES	42.705.760,00	42.705.760,00	6.088.378,01	14,26	6.088.378,01	36.617.381,99
Transferências intergovernamentais	41.205.760,00	41.205.760,00	6.078.710,75	14,75	6.078.710,75	35.127.049,25
Transferências de convênios	1.500.000,00	1.500.000,00	9.667,26	0,64	9.667,26	1.490.332,74
OUTRAS RECEITAS CORRENTES	124.500,00	124.500,00	7.171,91	5,76	7.171,91	117.328,09
Multa e juros de mora	22.000,00	22.000,00	1.401,49	6,37	1.401,49	20.598,51
Indenizações e restituições	17.500,00	17.500,00	522,51	2,99	522,51	16.977,49
Receta da dívida ativa	35.000,00	35.000,00	1.919,44	5,48	1.919,44	33.080,56
Receitas correntes diversas	50.000,00	50.000,00	3.328,47	6,66	3.328,47	46.671,53
RECEITAS DE CAPITAL	1.734.235,00	1.734.235,00	250.000,00	14,42	250.000,00	1.484.235,00
ALIENAÇÃO DE BENS	10.000,00	10.000,00	0,00	0,00	0,00	10.000,00
Alienação de bens móveis	10.000,00	10.000,00	0,00	0,00	0,00	10.000,00
TRANSFERÊNCIAS DE CAPITAL	1.724.235,00	1.724.235,00	250.000,00	14,50	250.000,00	1.474.235,00
Transferências intergovernamentais	500.000,00	500.000,00	0,00	0,00	0,00	500.000,00
Transferências de convênios	1.224.235,00	1.224.235,00	250.000,00	20,42	250.000,00	974.235,00
RECEITAS (intra-orçamentárias) (II)	0,00	0,00	0,00	0,00	0,00	0,00
SUBTOTAL DAS RECEITAS (III) = (I + II)	45.762.495,00	45.762.495,00	6.512.532,98	14,23	6.512.532,98	39.249.962,02

OPERAÇÕES DE CREDITO / REFINANCIAMENTO (IV)
 OPERAÇÕES DE CREDITO INTERNAS
 Para refinanciamento da dívida mobiliária

RELATORIO RESUMIDO DA EXECUÇÃO ORÇAMENTARIA
BALANÇO ORÇAMENTARIO
ORÇAMENTOS FISCAL E DA SEGURIDADE SOCIAL
1º Bimestre de 2016 (Janeiro a Fevereiro)

Ceará
Governho Municipal de Reeritiba
Consolidado

	DOTAÇÃO INICIAL (d)	DOTAÇÃO ATUALIZADA (e)	DESPESAS EMPENHADAS	SALDO (g)=(e-f)	DESPESAS LIQUIDADAS	SALDO (i)=(e-h)	DESPESAS PAGAS ATÉ O BIMESTRE (j)	INSCRITAS EM RESTOS A PAGAR NÃO PROCESSADOS (k)
			NO BIMESTRE	ATÉ O BIMESTRE (f)	NO BIMESTRE	ATÉ O BIMESTRE (h)		
Para refinanciamento da dívida contratual								
OPERAÇÕES DE CRÉDITO EXTERNAS								
Para refinanciamento da dívida mobiliária								
Para refinanciamento da dívida contratual								
SUBTOTAL COM REFINANCIAMENTO (V) = (III + IV)		45.762.495,00	45.762.495,00	45.762.495,00	6.512.532,98	14,23	6.512.532,98	39.249.962,02
DÉFICIT (VI)							0,00	
TOTAL (VII) = (V+VI)		45.762.495,00	45.762.495,00	45.762.495,00	6.512.532,98	14,23	6.512.532,98	39.249.962,02
SALDOS DE EXERCÍCIOS ANTERIORES (utilizados para créditos adício								
Superávit financeiro				0,00			0,00	
Reabertura de créditos adicionais				0,00			0,00	
				0,00			0,00	

DESPESAS ORÇAMENTARIAS	DOTAÇÃO INICIAL (d)	DOTAÇÃO ATUALIZADA (e)	DESPESAS EMPENHADAS		SALDO (g)=(e-f)	DESPESAS LIQUIDADAS		SALDO (i)=(e-h)	DESPESAS PAGAS ATÉ O BIMESTRE (j)	INSCRITAS EM RESTOS A PAGAR NÃO PROCESSADOS (k)
			NO BIMESTRE	ATÉ O BIMESTRE (f)		NO BIMESTRE	ATÉ O BIMESTRE (h)			
DESPESAS (exceto intr	45.762.495,00	45.762.495,00	20.929.017,37	20.929.017,37	24.833.477,63	5.009.752,01	5.009.752,01	40.752.742,99	3.388.265,73	15.919.265,36
ORÇAMENTARIAS)(VIII)	37.250.600,00	40.079.800,00	20.174.886,68	20.174.886,68	19.904.913,32	4.811.073,57	4.811.073,57	35.268.726,43	3.197.651,99	15.363.813,11
DESPESAS CORRENTES	22.338.300,00	23.023.300,00	12.272.490,99	12.272.490,99	10.750.809,01	2.963.083,76	2.963.083,76	20.060.216,24	2.194.995,04	9.309.407,23
Pessoal e encargos so	14.912.300,00	17.056.300,00	7.902.395,69	7.902.395,69	9.154.104,31	1.847.989,81	1.847.989,81	15.208.310,19	1.003.056,95	6.054.405,88
Outras despesas corre	8.461.895,00	5.632.695,00	754.130,69	754.130,69	4.878.564,31	198.678,44	198.678,44	5.434.016,56	190.613,74	555.452,75
DESPESAS DE CAPITAL	7.355.295,00	4.586.095,00	580.696,97	580.696,97	4.005.396,03	153.965,03	153.965,03	4.432.109,97	145.970,33	426.711,94
Investimentos	452.500,00	452.500,00	0,00	0,00	452.500,00	0,00	0,00	452.500,00	0,00	0,00
Inversões financeiras	654.100,00	594.100,00	173.433,72	173.433,72	420.666,28	44.693,41	44.693,41	549.406,59	44.693,41	128.740,31
Amortização de dívida	50.000,00	50.000,00	0,00	0,00	50.000,00	0,00	0,00	50.000,00	0,00	0,00
Reserva de contingênci										
DESPESAS (intra-	0,00	0,00	0,00	0,00	0,00	0,00	0,00	0,00	0,00	0,00
ORÇAMENTARIAS)(IX)										
SUBTOTAL DAS	45.762.495,00	45.762.495,00	20.929.017,37	20.929.017,37	24.833.477,63	5.009.752,01	5.009.752,01	40.752.742,99	3.388.265,73	15.919.265,36
DESPESAS(X)=(VIII+IX)										
AMORTIZAÇÃO DA DÍVIDA										

[Handwritten mark]

RELATORIO RESUMIDO DA EXECUÇÃO ORÇAMENTÁRIA
 BALANÇO ORÇAMENTÁRIO
 ORÇAMENTOS FISCAL E DA SEGURIDADE SOCIAL
 1º Bimestre de 2016 (Janeiro a Fevereiro)

REFINANCIAMENTO (XI)																	
AMORT. DA DÍVIDA INT																	
DÍVIDA MOBILIÁRIA																	
OUTRAS DÍVIDAS																	
AMORT. DA DÍVIDA EXT																	
DÍVIDA MOBILIÁRIA																	
OUTRAS DÍVIDAS																	
SUBTOTAL COM REFINANCIAMENTO (XII)=(XI+XII)	45.762.495,00	45.762.495,00	20.929.017,37	20.929.017,37	24.833.477,63	5.009.752,01	5.009.752,01	40.752.742,99	3.388.265,73	15.919.265,36							
SUPERAVIT (XIII)							1.502.780,97										
TOTAL (XIV)=(XII+XIII)	45.762.495,00	45.762.495,00	20.929.017,37	20.929.017,37	24.833.477,63	5.009.752,01	6.512.532,98	40.752.742,99	3.388.265,73	15.919.265,36							

RECEITAS ORÇAMENTÁRIAS	PREVISÃO INICIAL	PREVISÃO ATUALIZADA (a)	RECEITAS REALIZADAS			SALDO A REALIZAR (a-c)
			NO BIMESTRE (b)	% b/a	ATÉ O BIMESTRE (c)	
RECEITAS (intra-orçamentárias) (II)						
RECEITAS CORRENTES	0,00	0,00	0,00	0,00	0,00	0,00
RECEITAS DE CAPITAL	0,00	0,00	0,00	0,00	0,00	0,00

DESPESAS INTRA-ORÇAMENTÁRIAS	DOTAÇÃO INICIAL (d)	DOTAÇÃO ATUALIZADA (e)	DESPESAS EMPENHADAS		SALDO (g)=(e-f)	DESPESAS LIQUIDADAS		SALDO (i)=(e-h)	DESPESAS PAGAS ATÉ O BIMESTRE (j)	INSCRITAS EM RESTOS A PAGAR NÃO PROCESSADOS (k)
			NO BIMESTRE	ATÉ O BIMESTRE (f)		NO BIMESTRE	ATÉ O BIMESTRE (h)			
DESPESAS (intra-orçamentárias) (IX)	0,00	0,00	0,00	0,00	0,00	0,00	0,00	0,00	0,00	0,00
DESPESAS CORRENTES	0,00	0,00	0,00	0,00	0,00	0,00	0,00	0,00	0,00	0,00
DESPESAS DE CAPITAL	0,00	0,00	0,00	0,00	0,00	0,00	0,00	0,00	0,00	0,00

Notas: (*) - No modelo da STN inexistiu coluna para reduções de dotação. Por este motivo, as reduções foram deduzidas na própria coluna de 'Créditos adicionais', motivo pelo qual esta coluna poderá conter valores negativos, não sendo portanto nenhum erro ser exibido valores negativos na coluna 'Créditos adicionais'.

PREFEITURA MUNICIPAL DE RERIUTABA

Galeo Taumattugo Lopes
PREFEITO MUNICIPAL

Raimundo Nonato Martins
SECRETÁRIO DE FINANÇAS

Francisco Inácio da Silva
Responsável P/ Controle Interno

VALOR ASS. E CONSULTORIA
CONTÁBIL/S/LTDA
CNPJ: 10.490.579/0601-71

FUNÇÃO / SUBFUNÇÃO	DOTAÇÃO INICIAL	DOTAÇÃO ATUALIZADA	DESPESAS EMPENHADAS		SALDO (c) = (a-b)	DESPESAS LIQUIDADAS		SALDO (e) = (a-d)
			NO BIMESTRE	ATÉ O BIMESTRE (b)		% (b/total)	NO BIMESTRE	
*-DESPESAS (EXCETO INTRA-ORÇAMENTARIAS) (1)	45.762.495,00	45.762.495,00	20.929.017,37	20.929.017,37	24.833.477,63	5.009.752,01	5.009.752,01	40.752.742,99
LEGISLATIVA	1.854.600,00	1.854.600,00	0,00	0,00	1.854.600,00	0,00	0,00	1.854.600,00
Ação Legislativa	1.854.600,00	1.854.600,00	0,00	0,00	1.854.600,00	0,00	0,00	1.854.600,00
ADMINISTRAÇÃO	3.010.100,00	3.132.100,00	1.407.759,16	1.407.759,16	1.724.340,84	443.832,36	443.832,36	2.688.267,64
Administração Geral	2.549.600,00	2.661.600,00	1.188.354,14	1.188.354,14	1.473.245,86	369.313,75	369.313,75	2.292.286,25
Administração Financeira	460.500,00	470.500,00	219.405,02	219.405,02	251.094,98	74.518,61	74.518,61	395.981,39
SEGURANÇA PÚBLICA	421.000,00	421.000,00	174.474,80	174.474,80	296.525,20	32.761,79	32.761,79	388.238,21
Administração Geral	421.000,00	421.000,00	174.474,80	174.474,80	296.525,20	32.761,79	32.761,79	388.238,21
ASSISTÊNCIA SOCIAL	2.423.800,00	2.664.300,00	773.162,72	773.162,72	1.891.137,28	216.138,94	216.138,94	2.448.161,06
Administração Geral	762.400,00	765.400,00	274.032,00	274.032,00	491.368,00	101.800,00	101.800,00	663.600,00
Assistência ao Idoso	202.300,00	202.300,00	0,00	0,00	202.300,00	0,00	0,00	202.300,00
Assistência ao Portador de D	7.500,00	7.500,00	0,00	0,00	7.500,00	0,00	0,00	7.500,00
Assistência à Criança e ao A	272.300,00	372.300,00	130.132,38	130.132,38	242.167,62	38.103,50	38.103,50	334.196,50
Assistência Comunitária	1.179.300,00	1.316.800,00	368.938,34	368.938,34	947.861,66	76.235,44	76.235,44	1.240.564,56
PREVIDÊNCIA SOCIAL	408.400,00	418.400,00	239.000,00	239.000,00	179.400,00	0,00	0,00	418.400,00
Previdência Básica	378.200,00	388.200,00	239.000,00	239.000,00	149.200,00	0,00	0,00	388.200,00
Previdência Especial	30.200,00	30.200,00	0,00	0,00	30.200,00	0,00	0,00	30.200,00
SAÚDE	10.167.395,00	10.225.195,00	3.630.806,02	3.630.806,02	6.594.388,98	1.139.837,65	1.139.837,65	9.085.357,35
Atenção Básica	8.057.495,00	6.975.295,00	2.099.636,73	2.099.636,73	4.875.658,27	695.667,10	695.667,10	6.279.627,90
Assistência Hospitalar e Amb	1.595.400,00	2.835.400,00	1.531.169,29	1.531.169,29	1.304.230,71	444.170,55	444.170,55	2.391.229,45
Assistência Hospitalar e Amb	45.000,00	45.000,00	0,00	0,00	45.000,00	0,00	0,00	45.000,00
Suprte Profilático e Terapê	169.500,00	169.500,00	0,00	0,00	169.500,00	0,00	0,00	169.500,00
Vigilância Sanitária	300.000,00	700.000,00	0,00	0,00	200.000,00	0,00	0,00	200.000,00
Vigilância Epidemiológica	18.669.600,00	18.174.800,00	11.314.495,09	11.314.495,09	6.860.304,91	2.099.008,56	2.099.008,56	16.075.791,44
EDUCAÇÃO	392.100,00	392.100,00	184.415,72	184.415,72	207.684,28	0,00	0,00	392.100,00
Alimentação e Nutrição	17.488.800,00	17.144.000,00	11.032.535,37	11.032.535,37	6.111.464,63	2.099.008,56	2.099.008,56	15.044.991,44
Ensino Fundamental	283.900,00	283.900,00	97.564,00	97.564,00	186.336,00	0,00	0,00	283.900,00
Ensino Médio	300.000,00	150.000,00	0,00	0,00	150.000,00	0,00	0,00	150.000,00
Ensino Profissional								

FUNÇÃO / SUBFUNÇÃO	DOTAÇÃO INICIAL	DOTAÇÃO ATUALIZADA (a)	DESPESAS EMPENHADAS		SALDO (c) = (a-b)	DESPESAS LIQUIDADAS		SALDO (e) = (a-d)	
			NO BIMESTRE	ATÉ O BIMESTRE (b)		NO BIMESTRE	ATÉ O BIMESTRE (d)		% (d/total)
Educação Infantil	75.000,00	75.000,00	0,00	0,00	75.000,00	0,00	0,00	75.000,00	
Educação de Jovens e Adultos	129.800,00	129.800,00	0,00	0,00	129.800,00	0,00	0,00	129.800,00	
CULTURA	909.100,00	739.100,00	301.860,00	301.860,00	437.240,00	1,44	0,00	561.445,00	
Administração Geral	313.700,00	343.700,00	172.394,00	172.394,00	171.306,00	0,82	1,01	293.336,00	
Patrimônio Hist Artístico e Difusão Cultural	25.000,00	25.000,00	0,00	0,00	25.000,00	0,00	0,00	25.000,00	
URBANISMO	570.400,00	370.400,00	129.466,00	129.466,00	240.934,00	0,62	2,54	243.109,00	
Administração Geral	2.713.100,00	2.956.100,00	1.503.376,40	1.503.376,40	1.452.723,60	7,18	9,51	2.479.449,65	
Infra Estrutura Urbana	1.028.200,00	1.171.200,00	621.660,75	621.660,75	549.539,25	2,97	5,74	683.609,32	
Serviços Urbanos	632.500,00	732.500,00	223.843,46	223.843,46	508.656,54	1,07	1,42	661.263,07	
HABITAÇÃO	1.052.400,00	1.052.400,00	657.872,19	657.872,19	394.527,81	3,14	2,35	934.577,26	
Habituação Rural	125.000,00	125.000,00	0,00	0,00	125.000,00	0,00	0,00	125.000,00	
SANEAMENTO	125.000,00	125.000,00	0,00	0,00	125.000,00	0,00	0,00	125.000,00	
Saneamento Básico Rural	520.800,00	571.800,00	79.473,10	79.473,10	492.326,90	0,38	1,57	493.376,90	
Saneamento Básico Urbano	159.100,00	209.100,00	76.823,10	76.823,10	132.276,90	0,37	1,53	132.276,90	
CIÊNCIA E TECNOLOGIA	361.700,00	362.700,00	2.650,00	2.650,00	360.050,00	0,01	0,03	361.100,00	
Desenvolvimento Tecnológico	35.000,00	35.000,00	0,00	0,00	35.000,00	0,00	0,00	35.000,00	
AGRICULTURA	35.000,00	35.000,00	0,00	0,00	35.000,00	0,00	0,00	35.000,00	
Administração Geral	876.500,00	1.023.500,00	703.872,02	703.872,02	319.627,98	3,36	1,97	925.051,08	
Abastecimento	648.000,00	795.000,00	695.972,02	695.972,02	99.027,98	3,33	1,81	704.451,08	
Extensão Rural	62.500,00	62.500,00	0,00	0,00	62.500,00	0,00	0,00	62.500,00	
Irrigação	41.000,00	41.000,00	7.900,00	7.900,00	33.100,00	0,04	0,16	33.100,00	
Promoção da Produção Agropec	25.000,00	25.000,00	0,00	0,00	25.000,00	0,00	0,00	25.000,00	
COMÉRCIO E SERVIÇOS	100.000,00	100.000,00	0,00	0,00	100.000,00	0,00	0,00	100.000,00	
Administração geral	143.400,00	173.400,00	112.602,56	112.602,56	60.797,44	0,54	0,65	140.790,78	
TURISMO	130.900,00	160.900,00	112.602,56	112.602,56	48.297,44	0,54	0,65	128.290,78	
ENERGIA	12.500,00	12.500,00	0,00	0,00	12.500,00	0,00	0,00	12.500,00	
Energia Elétrica	225.000,00	225.000,00	0,00	0,00	225.000,00	0,00	0,00	225.000,00	
TRANSPORTE	225.000,00	225.000,00	0,00	0,00	225.000,00	0,00	0,00	225.000,00	
Administração Geral	1.641.300,00	1.546.300,00	184.046,76	184.046,76	1.362.253,24	0,88	0,81	1.503.751,76	
Transporte Rodoviário	238.600,00	243.600,00	157.664,00	157.664,00	85.936,00	0,75	0,81	203.651,76	
	1.402.700,00	1.302.700,00	76.382,76	76.382,76	1.276.317,24	0,13	0,00	1.302.700,00	

FUNÇÃO / SUBFUNÇÃO	DOTAÇÃO INICIAL	DOTAÇÃO ATUALIZADA	DESPESAS EMPENHADAS			SALDO (c) = (a-b)	DESPESAS LIQUIDADAS			SALDO (e) = (a-d)
			NO BIMESTRE	ATÉ O BIMESTRE (b)	%		NO BIMESTRE	ATÉ O BIMESTRE (d)	%	
	(a)			(b)	(b)	(c)		(d)	(d)	(e)
DESPORTO E LAZER	429.300,00	434.300,00	73.125,06	73.125,06	0,35	361.174,94	29.320,39	29.320,39	0,59	404.979,61
Administração geral	167.700,00	172.700,00	73.125,06	73.125,06	0,35	99.574,94	29.320,39	29.320,39	0,59	143.379,61
Desporto de rendimento	96.600,00	96.600,00	0,00	0,00	0,00	96.600,00	0,00	0,00	0,00	96.600,00
Desporto Comunitário	165.000,00	165.000,00	0,00	0,00	0,00	165.000,00	0,00	0,00	0,00	165.000,00
ENCARGOS ESPECIAIS	1.139.100,00	1.142.600,00	480.963,68	480.963,68	2,30	661.636,32	144.517,49	144.517,49	2,88	998.082,51
Serviço da Dívida Interna	648.600,00	588.600,00	173.433,72	173.433,72	0,83	415.166,28	44.693,41	44.693,41	0,89	543.906,59
Outras Transferências	289.100,00	314.100,00	245.167,80	245.167,80	1,17	68.932,20	69.507,29	69.507,29	1,39	244.592,71
Outros Encargos Especiais	201.400,00	239.900,00	62.362,16	62.362,16	0,30	177.537,84	30.316,79	30.316,79	0,61	209.583,21
RESERVA DE CONTINGÊNCIA	50.000,00	50.000,00	0,00	0,00	0,00	50.000,00	0,00	0,00	0,00	50.000,00
Reserva de Contingência	50.000,00	50.000,00	0,00	0,00	0,00	50.000,00	0,00	0,00	0,00	50.000,00
DESPESAS (INTRA-ORÇAMENTARIAS) (II)	0,00	0,00	0,00	0,00	0,00	0,00	0,00	0,00	0,00	0,00
TOTAL (III) = (I + II)	45.762.495,00	45.762.495,00	20.929.017,37	20.929.017,37	100,00	24.833.477,63	5.009.752,01	5.009.752,01	10,95	40.752.742,99

FONTE: SISTEMA: Aspec Informática - UNIDADE RESPONSÁVEL: Prefeitura Municipal de Reruitaba - DATA DA EMISSÃO: 05/04/2016 - HORA DA EMISSÃO: 15:11:05

PREFEITURA MUNICIPAL DE RERUITABA
Galeno Yaumartugo Lopes
PREFEITO MUNICIPAL

Raimundo José de Mattos Martins
SECRETÁRIO DE FINANÇAS

Responsável P/ Controle Interno

VALOR ASS. E CONSULTORIA
CONTABIL S/S LTDA
CNPJ: 10.490.579/0501-71

ESPECIFICAÇÃO	EVOLUÇÃO DA RECEITA REALIZADA NOS ÚLTIMOS 12 MESES												
	Mar/2015	Abr/2015	Mai/2015	Jun/2015	Jul/2015	Ago/2015	Set/2015	Out/2015	Nov/2015	Dez/2015	Jan/2016	Fev/2016	
RECEITAS CORRENTES (I)	2.764.061,38	3.846.644,76	3.161.820,79	3.104.837,90	2.932.354,95	3.084.794,69	2.384.726,91	2.910.781,40	2.981.563,33	2.293.632,75	2.910.781,40	2.384.726,91	2.910.781,40
Receita tributária	53.111,66	57.204,07	51.022,84	47.954,26	38.485,91	39.053,71	52.703,47	39.053,71	39.053,71	1.092.448,84	1.092.448,84	52.703,47	39.053,71
IPTU	110,94	229,87	87,34	123,09	186,89	53,71	477,74	53,71	53,71	1.092.448,84	1.092.448,84	477,74	53,71
ISS	18.657,14	10.716,47	9.690,64	10.381,31	10.351,24	9.611,80	18.666,92	9.611,80	9.611,80	1.092.448,84	1.092.448,84	18.666,92	9.611,80
ITBI	4.879,91	4.765,76	4.597,90	5.819,14	2.972,43	2.647,15	6.081,21	2.647,15	2.647,15	1.092.448,84	1.092.448,84	6.081,21	2.647,15
IRRF	27.878,67	40.214,17	34.511,96	30.282,05	24.165,35	24.962,15	26.486,10	24.962,15	24.962,15	1.092.448,84	1.092.448,84	26.486,10	24.962,15
Outras receitas tributárias	1.615,00	1.277,80	2.135,00	1.348,67	780,00	1.315,00	986,50	1.315,00	1.315,00	1.092.448,84	1.092.448,84	986,50	1.315,00
Receita de contribuições	19.537,70	18.093,31	18.211,41	19.040,57	17.798,23	26.320,96	24.098,76	26.320,96	26.320,96	1.092.448,84	1.092.448,84	24.098,76	26.320,96
Receita patrimonial	20.778,20	15.656,10	18.386,93	14.288,13	13.159,33	13.167,33	10.169,25	13.167,33	13.167,33	1.092.448,84	1.092.448,84	10.169,25	13.167,33
Receita de serviços	0,00	0,00	0,00	0,00	0,00	0,00	0,00	0,00	0,00	1.092.448,84	1.092.448,84	0,00	0,00
Transferências correntes	2.663.478,25	3.753.034,67	3.069.577,32	3.015.699,83	2.852.761,68	2.981.563,33	2.293.632,75	2.981.563,33	2.981.563,33	1.092.448,84	1.092.448,84	2.293.632,75	2.981.563,33
Cota-parte do FPN	1.092.354,72	1.178.940,21	1.449.767,61	1.261.444,78	1.104.983,94	1.092.448,84	910.781,40	1.092.448,84	1.092.448,84	1.092.448,84	1.092.448,84	910.781,40	1.092.448,84
Cota-parte do ICMS	368.305,89	377.577,43	363.863,36	390.191,69	369.490,22	387.312,72	419.082,48	387.312,72	387.312,72	1.092.448,84	1.092.448,84	419.082,48	387.312,72
Cota-parte do IPVA	34.093,33	32.877,98	127.548,28	-87.074,72	8.162,77	6.916,26	4.281,87	6.916,26	6.916,26	1.092.448,84	1.092.448,84	4.281,87	6.916,26
Cota-parte do ITR	42,14	38,79	36,71	17,51	82,50	15,00	24,24	15,00	15,00	1.092.448,84	1.092.448,84	24,24	15,00
Transferências da LC 87/96	0,00	6.562,88	1.312,58	1.312,58	1.312,58	1.312,58	1.312,58	1.312,58	1.312,58	1.092.448,84	1.092.448,84	1.312,58	1.312,58
Transferências da LC 61/89	1.655,69	1.734,14	1.561,04	1.490,70	1.416,36	1.626,39	1.626,39	1.626,39	1.626,39	1.092.448,84	1.092.448,84	1.626,39	1.626,39
Transferências do Fundeb	838.087,27	1.642.920,03	746.909,82	1.052.444,15	590.628,15	998.369,88	620.399,79	998.369,88	998.369,88	1.092.448,84	1.092.448,84	620.399,79	998.369,88
Transferências correntes	338.838,77	512.473,11	378.577,42	392.876,14	776.385,46	493.361,66	335.598,08	493.361,66	493.361,66	1.092.448,84	1.092.448,84	335.598,08	493.361,66
Outras transferências correntes	7.125,57	2.656,61	4.622,29	7.855,11	10.149,60	24.678,96	4.124,68	24.678,96	24.678,96	1.092.448,84	1.092.448,84	4.124,68	24.678,96
Outras receitas correntes	296.039,57	320.582,23	368.505,58	333.177,80	262.664,67	297.966,45	267.526,95	297.966,45	297.966,45	1.092.448,84	1.092.448,84	267.526,95	297.966,45
DEDUÇÕES (II)	296.039,57	320.582,23	368.505,58	333.177,80	262.664,67	297.966,45	267.526,95	297.966,45	297.966,45	1.092.448,84	1.092.448,84	267.526,95	297.966,45
Ded. de receita para formação do Fundeb	296.039,57	320.582,23	368.505,58	333.177,80	262.664,67	297.966,45	267.526,95	297.966,45	297.966,45	1.092.448,84	1.092.448,84	267.526,95	297.966,45
RECEITA CORRENTE LÍQUIDA (III)=(I-II)	2.468.021,81	3.526.062,53	2.793.315,21	2.771.660,10	2.669.390,28	2.786.828,24	2.117.199,96	2.786.828,24	2.786.828,24	1.092.448,84	1.092.448,84	2.117.199,96	2.786.828,24

ESPECIFICAÇÃO	EVOLUÇÃO DA RECEITA REALIZADA NOS ÚLTIMOS 12 MESES						TOTAL (ÚLTIMOS 12 MESES)	PREVISÃO ATUALIZADA EXERCÍCIO
	Out/2015	Nov/2015	Dez/2015	Jan/2016	Fev/2016			
RECEITAS CORRENTES (I)	3.031.116,98	2.965.608,04	4.483.270,33	3.785.330,31	3.155.907,87	38.700.474,91	48.278.660,00	
Receita tributária	45.850,76	46.833,43	45.991,04	41.300,01	47.328,69	567.065,35	708.000,00	
IPTU	2.185,39	4.489,72	821,86	0,00	161,30	9.411,85	13.000,00	
ISS	8.856,72	16.879,89	13.996,72	10.009,74	12.306,07	150.173,46	165.000,00	
ITBI	2.975,97	2.451,13	1.713,58	4.496,94	3.071,70	46.466,82	50.000,00	
IRRF	31.142,88	22.064,72	28.860,88	22.538,93	29.559,67	342.337,68	455.000,00	
Outras receitas tributárias	31.600,00	32.349,77	30.600,00	4.255,00	2.730,00	18.685,74	33.000,00	
Receita de contribuições	26.637,79	32.237,94	30.893,83	36.112,70	25.866,85	294.850,05	220.000,00	
Receita patrimonial	7.407,77	5.534,93	6.377,30	6.211,31	9.963,50	141.120,28	220.000,00	
Receita de serviços	0,00	0,00	0,00	0,00	0,00	0,00	0,00	
Transferências correntes	2.855.563,70	2.876.869,92	4.320.333,93	3.698.520,12	3.068.563,09	37.449.598,79	46.956.160,00	
Cota-parte do FPM	1.036.670,18	1.170.435,55	1.979.117,44	1.777.539,36	1.208.818,42	14.763.237,45	15.500.000,00	
Cota-parte do ICMS	388.395,37	405.880,10	429.970,43	495.728,68	377.130,54	4.722.862,11	5.000.000,00	
Cota-parte do IPVA	7.316,09	4.278,43	3.166,00	49.932,78	116.342,06	306.094,13	630.000,00	
Cota-parte do ITR	713,93	41,33	76,66	44,79	6,26	1.363,72	2.000,00	
Transferências da LC 87/96	1.312,58	1.312,58	1.312,58	1.727,52	1.727,52	20.518,56	50.000,00	
Transferências da LC 61/89	2.112,57	1.924,73	1.900,55	2.068,65	1.597,63	21.414,06	50.000,00	
Transferências do Fundeb	984.023,76	875.587,18	942.850,43	1.377.916,86	928.955,33	11.602.119,11	13.421.200,00	
Outras transferências correntes	434.870,66	417.426,82	961.944,82	493.584,48	403.885,33	6.009.969,35	12.282.960,00	
Outras receitas correntes	95.657,26	4.110,02	79.668,23	3.186,17	3.985,74	247.820,24	124.500,00	
DEDUÇÕES (II)	287.334,05	316.771,16	356.456,21	365.404,33	313.300,87	3.786.029,87	4.250.400,00	
Deb. de receita para formação do Fundeb	287.334,05	316.771,16	356.456,21	365.404,33	313.300,87	3.786.029,87	4.250.400,00	
RECEITA CORRENTE LÍQUIDA (III)=(I-II)	2.743.782,93	2.648.836,88	4.126.814,12	3.419.925,98	2.842.607,00	34.914.445,04	44.028.260,00	


• RREO - ANEXO 3 (LRF, Art. 53, inciso I)

• 1º bimestre de 2016 (até Fevereiro)


• R\$ 1,00

PREFEITURA MUNICIPAL DE RERITUBA


Celso Taumartugo Lopes
PREFEITO MUNICIPAL


Raimundo Nonato Martins
SECRETARIO DE FINANÇAS


Francisca de Assis
Responsável P' Controle Interno


VALOR ASS. E CONSULTORIA
CONTÁBIL S/S LTDA
CNPJ: 10.490.579/0601-71

RREO - ANEXO 5 (LRF, Art. 53, inciso III)		R\$ 1,00		
DÍVIDA FISCAL LÍQUIDA	S A L D O S			
	EM 31/DEZ/2015 (a)	EM NOV/15 a DEZ/15 (b)	EM JAN/16 a FEV/16 (c)	
DÍVIDA CONSOLIDADA (I)	10.091.053,57	10.091.053,57	10.086.360,16	
DEDUÇÕES (II)	0,00	0,00	0,00	
Disponibilidade de caixa bruta	738.199,00	738.199,00	1.269.676,88	
Demais haveres financeiros	922.043,92	922.043,92	1.007.655,57	
(-) Restos a pagar processados (exceto precatórios)	5.356.947,95	5.356.947,95	5.600.285,42	
DÍVIDA CONSOLIDADA LÍQUIDA (III) = (I - II)	10.091.053,57	10.091.053,57	10.086.360,16	
RECEITAS DE PRIVATIVACIONES (IV)	0,00	0,00	0,00	
PASSIVOS RECONHECIDOS (V)	0,00	0,00	0,00	
DÍVIDA FISCAL LÍQUIDA (VI) = (III + IV - V)	10.091.053,57	10.091.053,57	10.086.360,16	
RESULTADO NOMINAL	PERÍODO DE REFERÊNCIA			
		NO BIMESTRE (c-b)	ATÉ BIMESTRE (c-a)	
VALOR		-4.693,41	-4.693,41	
DISCRIMINAÇÃO DA META FISCAL	VALOR CORRENTE			
META DO RESULTADO NOMINAL FIXADA NO ANEXO DE METAS FISCAIS DA LDO PARA O EXERCÍCIO DE REFERÊNCIA				1.456.568,09

	S A L D O S		
	EM	EM	EM
	31/DEZ/2015 (a)	NOV/15 a DEZ/15 (b)	JAN/16 a FEV/16 (c)
DÍVIDA FISCAL LÍQUIDA PREVIDENCIÁRIA			
DÍVIDA CONSOLIDADA PREVIDENCIÁRIA (VII)	0,00	0,00	0,00
Passivo ativamente	0,00	0,00	0,00
Demais dívidas	0,00	0,00	0,00
DEDUÇÕES (VIII)	0,00	0,00	0,00
Disponibilidade de caixa bruta	0,00	0,00	0,00
Investimentos	0,00	0,00	0,00
Demais haveres financeiros	0,00	0,00	0,00
(-) Restos a pagar processados	0,00	0,00	0,00
DÍVIDA CONSOLIDADA LÍQUIDA PREVIDENCIÁRIA (IX) = (VII - VIII)	0,00	0,00	0,00
PASSIVOS RECONHECIDOS (X)	0,00	0,00	0,00
DÍVIDA FISCAL LÍQUIDA PREVIDENCIÁRIA (XI) = (IX - X)	0,00	0,00	0,00


FONTE: SISTEMA: ASPEC Informática - UNIDADE RESPONSÁVEL: Prefeitura Municipal de Reritiba - DATA DA EMISSÃO: 05/04/2016 - HORA DA EMISSÃO: 15:12:18


Nota - O valor do item 'II' somente será preenchido se for positivo.

- Optou-se por considerar tanto os restos a pagar processados quanto as despesas orçamentárias processadas do período para a linha (-) Restos a Pagar Processados dos quadros da Dívida Fiscal Líquida e Previdenciária.


- O valor do item 'VIII' somente será preenchido se for positivo.

PREFEITURA MUNICIPAL DE RERIUTABA


Galeno Taurinatti de Lages
PREFEITO MUNICIPAL


Raimundo Nonato Martins
SECRETARIO DE FINANÇAS


Francisco Leal de Sá
Responsável P/ Controle Interno


VALOR ASS. E CONSULTORIA
CONTÁBIL S/LTDA
CNPJ: 10.490.579/0001-71

RREO - ANEXO 6 (LRF, Art. 53, inciso III)

R\$ 1,00


RECEITAS PRIMARIAS	PREVISÃO ATUALIZADA	RECEITAS REALIZADAS	
		ATÉ O BIMESTRE ANTERIOR	ATÉ O BIMESTRE ANO ANTERIOR
RECEITAS PRIMARIAS CORRENTES (I)	43.823.260,00	6.746.358,17	6.601.839,07
Receita tributária	708.000,00	88.828,70	83.981,40
IPTU	15.000,00	161,30	346,93
ISS	165.000,00	22.315,21	24.066,83
ITBI	50.000,00	7.568,64	8.194,51
IRRF	455.000,00	51.798,55	48.788,13
Outras receitas tributárias	23.000,00	6.985,00	2.585,00
Receita de contribuições	220.000,00	61.979,55	53.098,38
Outras receitas de contribuição	220.000,00	61.979,55	53.098,38
Receita patrimonial líquida	15.000,00	0,00	0,00
Receita patrimonial	220.000,00	16.174,81	39.373,73
(-) Aplicações financeiras	295.000,00	16.174,81	39.373,73
Transferências correntes	42.705.760,00	6.088.378,01	6.452.861,32
Cota-parte do FPM	12.400.000,00	2.006.909,90	2.375.161,00
Cota-parte do ICMS	4.000.000,00	658.287,37	599.340,14
Cota-parte do IPVA	520.000,00	133.019,84	141.022,99
Convênios	1.500.000,00	9.667,26	4.833,63
Outras transferências correntes	24.285.760,00	3.280.493,64	3.332.503,56
Demais receitas correntes	174.500,00	7.171,91	11.897,97
Dívida ativa	35.000,00	1.919,44	9.572,54
Diversas receitas correntes	139.500,00	5.252,47	2.325,43
RECEITAS DE CAPITAL (II)	1.734.235,00	250.000,00	0,00
Operações de crédito (III)	0,00	0,00	0,00
Amortização de empréstimos (IV)	0,00	0,00	0,00
Alienação de bens (V)	10.000,00	0,00	0,00
Transferências de capital	1.724.235,00	250.000,00	0,00
Convênios	500.000,00	0,00	0,00
Outras transferências de capital	1.224.235,00	250.000,00	0,00
RECEITAS PRIMARIAS DE CAPITAL (VI)= (II - III - IV - V)	1.724.235,00	250.000,00	0,00
RECEITA PRIMARIA TOTAL (VII)= (I + IV)	45.547.495,00	6.496.358,17	6.601.839,07


DESPESAS PRIMÁRIAS	DOTAÇÃO ATUALIZADA	DESPESAS EMPENHADAS		DESPESAS LIQUIDADAS	
		ATÉ O BIMESTRE EXERCÍCIO ATUAL	ATÉ O BIMESTRE EXERCÍCIO ANTERIOR	ATÉ O BIMESTRE EXERCÍCIO ATUAL	ATÉ O BIMESTRE EXERCÍCIO ANTERIOR
DESPESAS CORRENTES (VIII)	40.079.800,00	20.174.886,68	34.806.848,92	4.811.073,57	3.622.660,57
Pessoal e encargos sociais	23.023.300,00	12.272.490,99	19.851.339,71	2.963.083,76	2.505.056,80
Juros e encargos da dívida (IX)	0,00	0,00	0,00	0,00	0,00
Outras despesas correntes	17.056.500,00	7.902.395,69	14.955.489,21	1.847.989,81	1.117.603,77
DESPESAS PRIMÁRIAS CORRENTES (X) = (VIII - IX)	40.079.800,00	20.174.886,68	34.806.848,92	4.811.073,57	3.622.660,57
DESPESAS DE CAPITAL (XI)	5.632.695,00	754.130,69	2.887.083,70	198.678,44	383.903,65
Investimentos	4.386.095,00	500.696,97	2.278.731,59	153.985,03	105.176,08
Inversões financeiras	457.500,00	0,00	170.000,00	0,00	0,00
Concessão de empréstimos (XII)	0,00	0,00	0,00	0,00	0,00
Aquisição de título de capital já integralizado (XIII)	0,00	0,00	0,00	0,00	0,00
Demais inversões financeiras	452.500,00	0,00	170.000,00	0,00	0,00
Amortização de dívida (XIV)	594.100,00	173.433,72	438.352,11	44.693,41	258.727,57
DESPESAS PRIMÁRIAS DE CAPITAL (XV) = (XI - XII - XIII - XIV)	5.038.595,00	580.696,97	2.448.731,59	153.985,03	105.176,08
Reserva de contingência (XVI)	50.000,00	0,00	0,00	0,00	0,00
Reserva do RPPS (XVII)	0,00	0,00	0,00	0,00	0,00
DESPESA PRIMÁRIA TOTAL (XVIII) = (X + XV + XVI + XVII)	45.168.395,00	20.755.583,65	37.255.580,51	4.965.058,60	3.727.836,65
RESULTADO PRIMÁRIO (XIX) = (VII - XVIII)	379.100,00	-	-	1.531.299,57	2.874.002,42
SALDOS DE EXERCÍCIOS ANTERIORES	-	-	-	-	-


DISCRIMINAÇÃO DA META FISCAL

VALOR CORRENTE	
META DE RESULTADO PRIMÁRIO FIXADA NO ANEXO DE METAS FISCAIS DA LDO PARA O EXERCÍCIO DE REFERÊNCIA	585.166,00

RELATÓRIO RESUMIDO DA EXECUÇÃO ORÇAMENTÁRIA
DEMONSTRATIVO DO RESULTADO PRIMÁRIO
ORÇAMENTOS FISCAL E DA SEGURIDADE SOCIAL
1º Bimestre de 2016 (Janeiro a Fevereiro)


PREFEITURA MUNICIPAL DE RERIUTABA
Galeno Taimartigo Lopes
PREFEITO MUNICIPAL


Raimundo Nonato Martins
SECRETARIO DE FINANÇAS


Francisca Leal da Rocha
Responsável P/ Controle Interno

VALOR ASS. E CONSULTORIA
CONTÁBIL/S/LTDA
Nº P/ 10.490.579/0501-71

RREO - ANEXO 7 (LRF, ART 53, inciso V)

PODER / ÓRGÃO	RESTOS A PAGAR PROCESSADOS				
	INSCRITOS		PAGOS (c)	CANCELADOS (d)	A PAGAR (e)=(a+b-c-d)
	EM EXERCÍCIOS ANTERIORES (a)	EM 31 DE DEZ. EXERC. ANTERIOR (b)			
RESTOS A PAGAR (EXCETO INTRA-ORÇAMENTARIO (I))	2.323.932,48	3.033.015,47	1.652.165,37	0,00	3.704.782,58
EXECUTIVO	2.322.525,05	3.033.015,47	1.652.165,37	0,00	3.703.375,15
2004-SECRETARIA DE FINANÇAS	61.837,50	0,00	0,00	0,00	61.837,50
2004-SECRETARIA DE EDUCAÇÃO	33.460,40	0,00	0,00	0,00	33.460,40
2004-FUN. MUN. DE MAN. E DES. DO ENS. FUND. - F	345.697,32	0,00	0,00	0,00	345.697,32
2004-FUNDO MUNICIPAL DE SAÚDE	100.884,00	0,00	0,00	0,00	100.884,00
2004-SEC. DE INFRA-ESTRUTURA E MEIO AMBIE	13.759,86	0,00	0,00	0,00	13.759,86
2005-GABINETE DO PREFEITO	500,00	0,00	0,00	0,00	500,00
2005-SECRETARIA DE ADMINISTRAÇÃO	7.703,03	0,00	0,00	0,00	7.703,03
2005-SECRETARIA DE FINANÇAS	45.123,66	0,00	0,00	0,00	45.123,66
2005-SECRETARIA DE EDUCAÇÃO	8.876,50	0,00	0,00	0,00	8.876,50
2005-SECRETARIA DE SAÚDE	111,00	0,00	0,00	0,00	111,00
2005-SECRETARIA DO DESENVOLVIMENTO ECONO	9.155,02	0,00	0,00	0,00	9.155,02
2005-SEC. DE INFRA-ESTRUTURA E MEIO AMBIE	48.000,00	0,00	0,00	0,00	48.000,00
2006-GABINETE DO PREFEITO	12.902,28	0,00	0,00	0,00	12.902,28
2006-SECRETARIA DE ADMINISTRAÇÃO	1.552,00	0,00	0,00	0,00	1.552,00
2006-SECRETARIA DE EDUCAÇÃO	16.106,03	0,00	0,00	0,00	16.106,03
2006-FUNDO MUNICIPAL DE EDUCAÇÃO	14.448,75	0,00	0,00	0,00	14.448,75
2006-SECRETARIA DE SAÚDE	2.050,17	0,00	0,00	0,00	2.050,17
2006-SECRETARIA DE DESENVOLVIMENTO SOCIA	3,00	0,00	0,00	0,00	3,00
2006-FUNDO MUNICIPAL DE ASSISTENCIA SOCI	948,00	0,00	0,00	0,00	948,00
2006-FUNDO MUNICIPAL DO DESENVOLVIMENTO ECONO	27.519,36	0,00	0,00	0,00	27.519,36
2006-SEC. DE INFRA-ESTRUTURA E MEIO AMBIE	964,61	0,00	0,00	0,00	964,61
2006-SEC. DA JUVENTUDE, CULTURA E DESPORT	448,00	0,00	0,00	0,00	448,00
2007-GABINETE DO PREFEITO	1.875,00	0,00	0,00	0,00	1.875,00
2007-SECRETARIA DE ADMINISTRAÇÃO	2.776,47	0,00	0,00	0,00	2.776,47
2007-FUNDO MUNICIPAL DE EDUCAÇÃO	2.728,44	0,00	0,00	0,00	2.728,44
2007-SECRETARIA DE SAÚDE	1.956,29	0,00	0,00	0,00	1.956,29

(Handwritten mark)

RREO - ANEXO 7 (LRF, Art 53, inciso V)

PODER / ÓRGÃO	RESTOS A PAGAR PROCESSADOS				
	INSCRITOS		PAGOS (c)	CANCELADOS (d)	A PAGAR (e)=(a+b-c-d)
	EN EXERCÍCIOS ANTERIORES (a)	EM 31 DE DEZ. EXERC. ANTERIOR (b)			
2007-SECRETARIA DE DESENVOLVIMENTO SOCIA	12,01	0,00	0,00	0,00	12,01
2007-FUNDO MUNICIPAL DE ASSISTÊNCIA SOCI	6.876,00	0,00	0,00	0,00	6.876,00
2007-SECRETARIA DO DESENVOLVIMENTO ECONO	226,00	0,00	0,00	0,00	226,00
2007-SEC.DE INFRA-ESTRUTURA E MEIO AMBIE	6.321,39	0,00	0,00	0,00	6.321,39
2007-SEC.DA JUVENTUDE, CULTURA E DESPORT	1.241,00	0,00	0,00	0,00	1.241,00
2007-SECRETARIA DE CULTURA	561,00	0,00	0,00	0,00	561,00
2008-GABINETE DO PREFEITO	8.372,82	0,00	0,00	0,00	8.372,82
2008-SECRETARIA DE ADMINISTRAÇÃO	20.309,00	0,00	0,00	0,00	20.309,00
2008-SECRETARIA DE FINANÇAS	2.200,00	0,00	0,00	0,00	2.200,00
2008-SECRETARIA DE SAUDE	1.500,00	0,00	0,00	0,00	1.500,00
2008-FUNDO MUNICIPAL DE SAUDE	7.819,63	0,00	0,00	0,00	7.819,63
2008-SECRETARIA DE DESENVOLVIMENTO SOCIA	1.040,00	0,00	0,00	0,00	1.040,00
2008-FUNDO MUNICIPAL DE ASSISTÊNCIA SOCI	4.702,00	0,00	0,00	0,00	4.702,00
2008-SEC.DE INFRA-ESTRUTURA E MEIO AMBIE	7.890,40	0,00	0,00	0,00	7.890,40
2008-SECRETARIA DE DESENVOLVIMENTO URBAN	10.460,00	0,00	0,00	0,00	10.460,00
2008-SECRETARIA DE ESPORTE E JUVENTUDE	560,00	0,00	0,00	0,00	560,00
2008-SECRETARIA DE CULTURA	1.828,00	0,00	0,00	0,00	1.828,00
2009-GABINETE DO PREFEITO	302,00	0,00	0,00	0,00	302,00
2009-SECRETARIA DE ADMINISTRAÇÃO	371,90	0,00	0,00	0,00	371,90
2009-SECRETARIA DE EDUCAÇÃO	44.525,75	0,00	0,00	0,00	44.525,75
2009-FUNDO MUNICIPAL DE EDUCAÇÃO	638,00	0,00	0,00	0,00	638,00
2009-FUN.DE DESENV.DO ENSINO BAS. - FUNDO	10,00	0,00	0,00	0,00	10,00
2009-SECRETARIA DE SAUDE	5.131,00	0,00	0,00	0,00	5.131,00
2009-FUNDO MUNICIPAL DE SAUDE	2.289,30	0,00	0,00	0,00	2.289,30
2009-SECRETARIA DE DESENVOLVIMENTO SOCIA	2.400,00	0,00	0,00	0,00	2.400,00
2009-FUNDO MUNICIPAL DE ASSISTÊNCIA SOCI	0,00	0,00	0,00	0,00	0,00
2009-SECRETARIA DO DESENVOLVIMENTO ECONO	3.800,00	0,00	0,00	0,00	3.800,00
2009-SEC.DE INFRA-ESTRUTURA E DES. URBAN	868,03	0,00	0,00	0,00	868,03
2009-SECRETARIA DE ESPORTE E JUVENTUDE	1.860,00	0,00	0,00	0,00	1.860,00
2009-SECRETARIA DE CULTURA	1.114,00	0,00	0,00	0,00	1.114,00

ORÇAMENTOS FISCAL E DA SEGURIDADE SOCIAL
 1º bimestre de 2016 (Janeiro a Fevereiro)
 R\$ 1,00

RREO - ANEXO 7 (LRF, Art 53, inciso V)

PODER / ÓRGÃO	RESTOS A PAGAR PROCESSADOS				
	INSCRITOS		PAGOS (c)	CANCELADOS (d)	A PAGAR (e)=(a+b-c-d)
	EM EXERCÍCIOS ANTERIORES (a)	EM 31 DE DEZ. EXERC. ANTERIOR (b)			
2009-SECRETARIA DE TURISMO E MEIO AMBIEN	2.665,00	0,00	0,00	0,00	2.665,00
2009-ADMINISTRAÇÃO DA FAZENDA PÚBLICA	350,77	0,00	0,00	0,00	350,77
2010-GABINETE DO PREFEITO	1.746,00	0,00	0,00	0,00	1.746,00
2010-SECRETARIA DE ADMINISTRAÇÃO	4.846,00	0,00	0,00	0,00	4.846,00
2010-SECRETARIA DE FINANÇAS	1.161,00	0,00	0,00	0,00	1.161,00
2010-FUNDO MUNICIPAL DE EDUCAÇÃO	19.700,98	0,00	0,00	0,00	19.700,98
2010-FUN. DE DESENV. DO ENSINO BAS. - FUNDO	5.000,00	0,00	0,00	0,00	5.000,00
2010-SECRETARIA DE SAÚDE	38.329,25	0,00	0,00	0,00	38.329,25
2010-FUNDO MUNICIPAL DE SAÚDE	668,12	0,00	0,00	0,00	668,12
2010-SECRETARIA DE DESENVOLVIMENTO SOCIA	2.980,00	0,00	0,00	0,00	2.980,00
2010-FUNDO MUNICIPAL DE ASSISTENCIA SOCI	10.033,67	0,00	0,00	0,00	10.033,67
2010-SECRETARIA DO DESENVOLVIMENTO ECONO	1.130,00	0,00	0,00	0,00	1.130,00
2010-SEC. DE INFRA-ESTRUTURA E DES. URBAN	1.631,35	0,00	0,00	0,00	1.631,35
2010-SECRETARIA DE ESPORTE E JUVENTUDE	1.765,04	0,00	0,00	0,00	1.765,04
2010-SECRETARIA DE CULTURA	1.278,00	0,00	0,00	0,00	1.278,00
2010-SECRETARIA DE TURISMO E MEIO AMBIEN	882,00	0,00	0,00	0,00	882,00
2010-SECRETARIA DE SEGURANÇA PÚBLICA	110,00	0,00	0,00	0,00	110,00
2011-GABINETE DO PREFEITO	5.480,00	0,00	0,00	0,00	5.480,00
2011-SECRETARIA DE ADMINISTRAÇÃO	16.700,91	0,00	0,00	0,00	16.700,91
2011-SECRETARIA DE FINANÇAS	1.934,94	0,00	0,00	0,00	1.934,94
2011-SECRETARIA DE EDUCAÇÃO	7.645,06	0,00	0,00	0,00	7.645,06
2011-FUNDO MUNICIPAL DE EDUCAÇÃO	7.645,00	0,00	0,00	0,00	7.645,00
2011-FUN. DE DESENV. DO ENSINO BAS. - FUNDO	26.519,83	0,00	0,00	0,00	26.519,83
2011-SECRETARIA DE SAÚDE	17.247,92	0,00	0,00	0,00	17.247,92
2011-FUNDO MUNICIPAL DE SAÚDE	2.194,80	0,00	0,00	0,00	2.194,80
2011-SECRETARIA DE DESENVOLVIMENTO SOCIA	36.507,26	0,00	0,00	0,00	36.507,26
2011-FUNDO MUNICIPAL DE ASSISTENCIA SOCI	1.388,50	0,00	0,00	0,00	1.388,50
2011-SECRETARIA DO DESENVOLVIMENTO ECONO	4.550,00	0,00	0,00	0,00	4.550,00
2011-SEC. DE INFRA-ESTRUTURA E DES. URBAN	11.621,97	0,00	0,00	0,00	11.621,97
2011-SECRETARIA DE ESPORTE E JUVENTUDE	4.516,03	0,00	0,00	0,00	4.516,03