



Estado do Ceará  
**PREFEITURA MUNICIPAL DE RERIUTABA**  
Gabinete do Prefeito

## EDITAL DE PUBLICAÇÃO E DIVULGAÇÃO

O Prefeito Municipal de Reriutaba - Ceará, no uso das atribuições que lhe são conferidas pela Lei Orgânica Municipal, e de conformidade com a determinação contida na Lei Complementar nº. 101, de 04 de maio de 2000 (Lei de Responsabilidade Fiscal), **AUTORIZA** a publicação mediante afixação na Sede da Prefeitura, do Fórum e da Câmara Municipal de Reriutaba, na mídia eletrônica, especialmente no site da Prefeitura com o seguinte endereço na **INTERNET**: [www.valorserv.com.br](http://www.valorserv.com.br), [www.reriutaba.ce.gov.br](http://www.reriutaba.ce.gov.br) e em demais locais de amplo acesso público, para divulgação nesta data dos relatórios e demonstrativos: RREO – Relatório Resumido da Execução Orçamentária (art. 52 e 53 da Lei Complementar nº 101/2000), referente ao 2º bimestre (março/abril) de 2016.

RERIUTABA-CE., 27 de maio de 2016.

**GALENO TAUMATURGO LOPES**  
Prefeito Municipal



Rua Dr. Osvaldo Honório Lemos nº 176 - Centro  
CEP: 62.260.000 Reriutaba - Ceará  
E-mail: [prefeituradereriutaba@hotmail.com](mailto:prefeituradereriutaba@hotmail.com)  
Fone/Fax: (88) 3637-2052  
CNPJ: 07.598.667/0001-87 CGF: 06.920.261-3

RREO - ANEXO 1 (LRF, Art. 52, inciso I, alínea 'a' e 'b' do inciso II e § 10.)

R\$ 1,00

RECEITAS ORÇAMENTÁRIAS	PREVISÃO INICIAL	PREVISÃO ATUALIZADA (a)	RECEITAS REALIZADAS			SALDO A REALIZAR (a-c)
			NO BIMESTRE (b)	% b/a	ATÉ O BIMESTRE (c)	
RECEITAS (exceto intra-orçamentárias) (I)	45.762.495,00	45.762.495,00	6.210.087,75	13,57	12.722.620,73	33.039.874,27
RECEITAS CORRENTES	44.028.260,00	44.028.260,00	6.210.087,75	14,10	12.472.620,73	31.555.639,27
RECEITA TRIBUTÁRIA	708.000,00	708.000,00	80.068,65	11,31	168.897,35	539.102,65
Impostos	685.000,00	685.000,00	77.828,65	11,36	159.672,35	525.327,65
Taxas	23.000,00	23.000,00	2.240,00	9,74	9.225,00	13.775,00
RECEITA DE CONTRIBUIÇÕES	220.000,00	220.000,00	55.120,48	25,05	117.100,03	102.899,97
Contribuições de iluminação pública	220.000,00	220.000,00	55.120,48	25,05	117.100,03	102.899,97
RECEITA PATRIMONIAL	220.000,00	220.000,00	15.853,23	7,21	32.028,04	187.971,96
Receitas imobiliárias	10.000,00	10.000,00	0,00	0,00	0,00	10.000,00
Receitas de valores mobiliários	205.000,00	205.000,00	15.853,23	7,73	32.028,04	172.971,96
Outras receitas patrimoniais	5.000,00	5.000,00	0,00	0,00	0,00	5.000,00
RECEITA DE SERVIÇOS	50.000,00	50.000,00	0,00	0,00	0,00	50.000,00
TRANSFERÊNCIAS CORRENTES	42.705.760,00	42.705.760,00	6.048.791,93	14,16	12.137.169,94	30.568.590,06
Transferências intergovernamentais	41.205.760,00	41.205.760,00	5.850.448,38	14,20	11.929.159,13	29.276.600,87
Transferências de convênios	1.500.000,00	1.500.000,00	198.343,55	13,22	208.010,81	1.291.989,19
OUTRAS RECEITAS CORRENTES	124.500,00	124.500,00	10.253,46	8,24	17.425,37	107.074,63
Multas e juros de mora	22.000,00	22.000,00	1.668,66	7,58	3.070,15	18.929,85
Indenizações e restituições	17.500,00	17.500,00	1.250,96	7,15	1.773,47	15.726,53
Receita da dívida ativa	35.000,00	35.000,00	1.830,77	5,23	3.750,21	31.249,79
Receitas correntes diversas	50.000,00	50.000,00	5.503,07	11,01	8.811,54	41.188,46
RECEITAS DE CAPITAL	1.734.235,00	1.734.235,00	0,00	0,00	250.000,00	1.484.235,00
ALIENAÇÃO DE BENS	10.000,00	10.000,00	0,00	0,00	0,00	10.000,00
Alienação de bens móveis	10.000,00	10.000,00	0,00	0,00	0,00	10.000,00
TRANSFERÊNCIAS DE CAPITAL	1.724.235,00	1.724.235,00	0,00	0,00	250.000,00	1.474.235,00
Transferências intergovernamentais	500.000,00	500.000,00	0,00	0,00	0,00	500.000,00
Transferências de convênios	1.224.235,00	1.224.235,00	0,00	0,00	250.000,00	974.235,00
RECEITAS (intra-orçamentárias) (II)	0,00	0,00	0,00	0,00	0,00	0,00
<b>SUBTOTAL DAS RECEITAS (III) = (I + II)</b>	<b>45.762.495,00</b>	<b>45.762.495,00</b>	<b>6.210.087,75</b>	<b>13,57</b>	<b>12.722.620,73</b>	<b>33.039.874,27</b>

OPERAÇÕES DE CRÉDITO / REFINANCIAMENTO (IV)  
 OPERAÇÕES DE CRÉDITO INTERNOS  
 Para refinanciamento da dívida mobiliária



REFINANCIAMENTO (XI) AMORT. DA DIVIDA INT Divida mobiliária Outras dividas													
	45.762.495,00	45.762.495,00	6.257.419,60	27.186.436,97	18.576.058,03	7.260.108,73	12.209.860,74	33.492.634,26	9.151.513,31	14.916.576,23			
SUBTOTAL COM REFINANCIAMENTO (XII)=(X+XI)													
SUPERAVIT (XIII)	-	-	-	-	-	-	452.759,99	-	-	-			
TOTAL (XIV)=(XII+XIII)	45.762.495,00	45.762.495,00	6.257.419,60	27.186.436,97	18.576.058,03	7.260.108,73	12.722.620,73	33.492.634,26	9.151.513,31	14.916.576,23			

RECEITAS ORÇAMENTÁRIAS	PREVISÃO INICIAL	PREVISÃO ATUALIZADA (a)	RECEITAS REALIZADAS			SALDO A REALIZAR (a-c)
			NO BIMESTRE (b)	% b/a	ATÉ O BIMESTRE (c)	
RECEITAS (intra-orçamentárias) (II)	0,00	0,00	0,00	0,00	0,00	0,00
RECEITAS CORRENTES	0,00	0,00	0,00	0,00	0,00	0,00
RECEITAS DE CAPITAL	0,00	0,00	0,00	0,00	0,00	0,00

DESPESAS ZINTRA-ORÇAMENTÁRIAS	DOTAÇÃO INICIAL (d)	DOTAÇÃO ATUALIZADA (e)	DESPESAS EMPENHADAS		SALDO (g)=(e-f)	DESPESAS LIQUIDADAS		SALDO (i)=(e-h)	DESPESAS PAGAS ATÉ O BIMESTRE (j)	INSCRITAS EM RESTOS A PAGAR NÃO PROCESSADOS (k)
			NO BIMESTRE	ATÉ O BIMESTRE (f)		NO BIMESTRE	ATÉ O BIMESTRE (h)			
DESPESAS (intra-orçamentárias) (IX)	0,00	0,00	0,00	0,00	0,00	0,00	0,00	0,00	0,00	0,00
DESPESAS CORRENTES	0,00	0,00	0,00	0,00	0,00	0,00	0,00	0,00	0,00	0,00
DESPESAS DE CAPITAL	0,00	0,00	0,00	0,00	0,00	0,00	0,00	0,00	0,00	0,00

Notas: (\*) - No modelo da STM inexistiu coluna para reduções de dotação. Por este motivo, as reduções foram deduzidas na própria coluna de 'Créditos adicionais', motivo pelo qual esta coluna poderá conter valores negativos, não sendo portanto nenhum erro ser exibido valores negativos na coluna 'Créditos adicionais'.

  
PREFEITURA MUNICIPAL DE RERIUTABA Raimundo Nonato Martins

Galeno Taumartugo Lopes  
PREFEITO MUNICIPAL

SECRETARIO DE FINANÇAS

  
RESPONSÁVEL P' CONTROLADORIA INTERNA  
RESPONSÁVEL P' CONTROLE INTERNO

FUNÇÃO / SUBFUNÇÃO	DOTAÇÃO INICIAL	DOTAÇÃO ATUALIZADA	DESPESAS EMPENHADAS		SALDO (c) = (a-b)	DESPESAS LIQUIDADAS		SALDO (e) = (a-d)
			NO BIMESTRE	ATÉ O BIMESTRE (b)		NO BIMESTRE	ATÉ O BIMESTRE (d)	
				% (b/total)			% (d/total)	
<b>DESPESAS (EXCETO INTRA-ORÇAMENTARIAS) (I)</b>	<b>45.762.495,00</b>	<b>45.762.495,00</b>	<b>6.257.419,60</b>	<b>100,00</b>	<b>18.376.058,03</b>	<b>7.260.108,73</b>	<b>26,81</b>	<b>33.492.634,26</b>
LEGISLATIVA	1.854.600,00	1.854.600,00	0,00	0,00	1.854.600,00	0,00	0,00	1.854.600,00
Ação Legislativa	1.854.600,00	1.854.600,00	0,00	0,00	1.854.600,00	0,00	0,00	1.854.600,00
ADMINISTRAÇÃO	3.010.100,00	3.087.100,00	325.075,62	6,37	1.354.265,02	529.356,62	7,93	2.113.911,02
Administração Geral	2.549.600,00	2.616.600,00	274.412,78	5,38	1.462.766,42	444.373,26	6,63	1.802.912,99
Administração Financeira	460.500,00	470.500,00	50.663,54	0,99	200.431,44	84.983,36	1,30	310.998,03
SEGURANÇA PÚBLICA	421.000,00	381.000,00	35.624,55	0,59	220.900,65	61.849,62	0,77	286.388,59
Administração Geral	421.000,00	381.000,00	35.624,55	0,59	220.900,65	61.849,62	0,77	286.388,59
ASSISTÊNCIA SOCIAL	2.423.800,00	2.545.300,00	61.989,21	3,07	835.151,93	245.296,02	3,76	2.083.865,04
Administração Geral	762.400,00	765.400,00	0,00	1,01	491.368,00	141.947,46	1,99	521.652,54
Assistência ao Idoso	202.300,00	82.300,00	0,00	0,00	82.300,00	0,00	0,00	82.300,00
Assistência ao Portador de D	7.500,00	7.500,00	0,00	0,00	7.500,00	0,00	0,00	7.500,00
Assistência à Criança e ao A	272.300,00	372.300,00	30.326,57	0,59	211.781,05	36.053,70	0,60	298.142,80
ASSISTÊNCIA COMUNITÁRIA	1.179.300,00	1.317.800,00	31.662,64	1,47	917.199,02	67.294,86	1,17	1.174.269,70
PREVIDÊNCIA SOCIAL	408.400,00	418.400,00	75.000,00	1,15	104.400,00	131.209,78	1,07	287.190,22
Previdência básica	378.200,00	388.200,00	55.000,00	1,08	94.200,00	122.164,97	1,00	266.035,03
Previdência Especial	30.200,00	30.200,00	20.000,00	0,07	10.200,00	9.044,81	0,07	21.155,19
SAÚDE	10.167.395,00	10.616.995,00	1.655.011,13	19,44	5.331.177,85	1.302.033,20	19,90	8.175.124,15
Atenção básica	8.057.495,00	6.934.795,00	950.261,99	11,22	3.904.896,28	802.080,14	12,21	5.457.047,76
Assistência Hospitalar e Terapê	1.595.400,00	3.452.700,00	704.749,14	8,22	1.116.781,57	499.953,06	7,69	2.508.576,39
Supporte Profilático e Terapê	45.000,00	10.000,00	0,00	0,00	10.000,00	0,00	0,00	10.000,00
Vigilância Sanitária	169.500,00	169.500,00	0,00	0,00	169.500,00	0,00	0,00	169.500,00
Vigilância Epidemiológica	300.000,00	300.000,00	0,00	0,00	300.000,00	0,00	0,00	300.000,00
EDUCAÇÃO	18.669.600,00	19.478.800,00	2.642.361,92	51,34	5.621.942,99	3.526.069,12	45,84	13.853.722,32
Alimentação e Nutrição	392.100,00	913.100,00	702.167,90	3,26	26.516,38	88.166,41	0,72	874.933,59
Ensino Fundamental	17.488.800,00	17.876.000,00	1.744.276,89	47,00	5.099.287,74	3.327.318,22	44,23	12.449.633,22
Ensino Médio	283.900,00	283.900,00	11.491,92	0,40	174.844,08	23.396,53	0,19	260.503,47
Ensino Profissional	300.000,00	60.000,00	0,00	0,00	60.000,00	0,00	0,00	60.000,00

FUNÇÃO / SUBFUNÇÃO	DOTAÇÃO INICIAL	DOTAÇÃO ATUALIZADA	DESPESAS EMPENHADAS			SALDO			DESPESAS LIQUIDADAS			SALDO (e) = (a-d)
			NO BIMESTRE	ATÉ O BIMESTRE (b)	%	NO BIMESTRE	ATÉ O BIMESTRE (d)	%	NO BIMESTRE	ATÉ O BIMESTRE (d)	%	
(a)	(b)	(c) = (a-b)	(b/total)	(d)	(d/total)							
Educação Infantil	75.000,00	92.000,00	41.133,71	41.133,71	0,15	50.866,29	20.316,89	20.316,89	0,17	71.683,11		
Educação de Jovens e Adultos	129.800,00	253.800,00	143.291,50	143.291,50	0,53	110.508,50	66.831,07	66.831,07	0,54	186.968,93		
CULTURA	909.100,00	594.100,00	105.277,80	407.137,80	1,50	186.962,20	145.281,33	322.936,33	2,63	271.163,67		
Administração Geral	313.700,00	343.700,00	20.157,80	192.551,80	0,71	151.148,20	80.161,33	110.525,33	0,90	233.174,67		
Patrimônio Hist Artístico e Difusão Cultural	25.000,00	5.000,00	0,00	0,00	0,00	5.000,00	0,00	0,00	0,00	5.000,00		
URBANISMO	570.400,00	245.400,00	85.120,00	214.586,00	0,79	30.814,00	85.120,00	212.411,00	1,73	32.989,00		
Administração Geral	2.713.200,00	2.806.200,00	532.811,29	2.016.187,69	7,42	789.912,31	646.137,17	1.223.087,52	9,15	1.683.812,48		
Infra Estrutura Urbana	1.028.200,00	1.321.200,00	511.861,29	1.133.322,04	4,17	187.677,96	273.370,86	580.961,34	4,57	760.238,46		
Serviços Urbanos	632.500,00	432.500,00	0,00	233.843,46	0,82	208.656,54	132.506,53	233.843,46	1,82	208.656,54		
HABITAÇÃO	1.052.400,00	1.052.400,00	950,00	658.827,19	2,42	393.577,81	270.459,78	338.282,52	2,76	714.117,48		
Habituação Rural	125.000,00	35.000,00	0,00	0,00	0,00	35.000,00	0,00	0,00	0,00	35.000,00		
SANEAMENTO	125.000,00	35.000,00	0,00	0,00	0,00	35.000,00	0,00	0,00	0,00	35.000,00		
Saneamento Básico Rural	520.800,00	292.600,00	98.967,00	178.440,10	0,66	114.159,90	100.027,10	178.440,10	1,45	114.159,90		
Saneamento Básico Urbano	159.100,00	179.900,00	98.967,00	175.790,10	0,65	4.109,90	98.967,00	175.790,10	1,43	4.109,90		
CIÊNCIA E TECNOLOGIA	361.700,00	112.700,00	0,00	2.650,00	0,01	110.050,00	1.050,00	2.650,00	0,02	110.050,00		
DESENVOLVIMENTO TECNOLÓGICO	35.000,00	25.000,00	0,00	0,00	0,00	25.000,00	0,00	0,00	0,00	25.000,00		
AGRICULTURA	35.000,00	25.000,00	0,00	0,00	0,00	25.000,00	0,00	0,00	0,00	25.000,00		
Administração Geral	876.500,00	35.000,00	0,00	0,00	0,00	25.000,00	0,00	0,00	0,00	25.000,00		
Abastecimento	648.000,00	1.168.900,00	223.361,17	927.233,19	3,41	241.566,81	162.036,47	260.485,39	2,17	908.614,61		
Extensão Rural	62.500,00	898.000,00	63.641,17	759.613,19	2,79	138.286,81	162.036,47	252.585,39	2,06	645.424,61		
Irrigação	41.000,00	42.500,00	0,00	0,00	0,00	42.500,00	0,00	0,00	0,00	42.500,00		
Promoção da Produção Agropec	25.000,00	201.000,00	159.720,00	167.620,00	0,62	33.280,00	0,00	7.900,00	0,06	193.100,00		
COMÉRCIO E SERVIÇOS	100.000,00	15.000,00	0,00	0,00	0,00	15.000,00	0,00	0,00	0,00	15.000,00		
Administração Geral	143.400,00	12.400,00	0,00	0,00	0,00	12.400,00	0,00	0,00	0,00	12.400,00		
TURISMO	130.900,00	173.400,00	188,00	112.790,56	0,41	60.609,44	31.539,33	64.148,55	0,52	109.251,45		
ENERGIA	12.500,00	160.900,00	0,00	112.790,56	0,41	48.109,44	31.539,33	64.148,55	0,52	96.731,45		
Energia Elétrica	225.000,00	12.500,00	0,00	0,00	0,00	12.500,00	0,00	0,00	0,00	12.500,00		
TRANSPORTE	225.000,00	15.000,00	0,00	0,00	0,00	15.000,00	0,00	0,00	0,00	15.000,00		
Administração Geral	1.641.300,00	35.000,00	0,00	0,00	0,00	35.000,00	0,00	0,00	0,00	35.000,00		
Transporte Rodoviário	238.600,00	817.300,00	20.400,00	204.446,76	0,75	612.853,24	43.154,58	83.702,82	0,68	733.597,18		
	1.402.700,00	243.600,00	20.400,00	178.054,00	0,65	65.536,00	43.154,58	83.702,82	0,68	159.897,18		
		573.700,00	0,00	26.382,76	0,10	547.317,24	0,00	0,00	0,00	573.700,00		

FUNÇÃO / SUBFUNÇÃO	DOTAÇÃO INICIAL	DOTAÇÃO ATUALIZADA (a)	DESPESAS EMPENHADAS		SALDO (c) = (a-b)	DESPESAS LIQUIDADAS		SALDO (e) = (a-d)
			NO BIMESTRE	ATÉ O BIMESTRE (b)		% (b/total a)	NO BIMESTRE	
DESPORTO E LAZER	429.300,00	300.300,00	13.869,00	86.994,06	213.305,94	28.140,16	57.460,55	242.839,45
Administração Geral	167.700,00	178.700,00	13.869,00	86.994,06	91.705,94	28.140,16	57.460,55	121.239,45
Desporto de rendimento	96.600,00	76.600,00	0,00	0,00	76.600,00	0,00	0,00	76.600,00
Desporto Comunitário	165.000,00	45.000,00	0,00	0,00	45.000,00	0,00	0,00	45.000,00
ENCARGOS ESPECIAIS	1.139.100,00	1.102.600,00	487.482,71	988.446,39	134.153,61	307.688,33	452.205,82	650.394,18
Serviço de Óvula Interna	648.600,00	668.600,00	478.206,71	651.640,43	16.959,57	232.334,82	277.028,23	391.571,77
Outras Transferências	289.100,00	314.100,00	0,00	245.167,80	68.932,20	58.032,14	127.539,43	186.560,57
Outros Encargos Especiais	201.400,00	119.900,00	9.276,00	71.638,16	48.261,84	17.321,37	47.638,16	72.261,84
RESERVA DE CONTINGÊNCIA	50.000,00	50.000,00	0,00	0,00	50.000,00	0,00	0,00	50.000,00
Reserva de Contingência	50.000,00	50.000,00	0,00	0,00	50.000,00	0,00	0,00	50.000,00
DESPESAS (TITUA-ORÇAMENTARIAS) (II)	0,00	0,00	0,00	0,00	0,00	0,00	0,00	0,00
<b>TOTAL (III) = (I + II)</b>	<b>45.762.495,00</b>	<b>45.762.495,00</b>	<b>6.257.419,60</b>	<b>27.186.436,97</b>	<b>18.576.058,03</b>	<b>7.260.108,73</b>	<b>12.269.860,74</b>	<b>33.492.634,26</b>

Fonte: Sistema: Aspect Informativa - Unidade Responsável: Prefeitura Municipal de Reruitaba - Data da Emissão: 02/06/2016 - Hora da Emissão: 11:04:22

PREFEITURA MUNICIPAL DE RERUITABA  
 Galeno Faustino Lopes  
 PREFEITO MUNICIPAL  
 Raimundo Nonato Martins  
 SECRETARIO DE FINANÇAS  
 Responsável P' Controle Interno



ESPECIFICAÇÃO	EVOLUÇÃO DA RECEITA REALIZADA NOS ÚLTIMOS 12 MESES												
	Mai/2015	Jun/2015	Jul/2015	Ago/2015	Set/2015	Out/2015	Nov/2015	Dez/2015	Jan/2016	Fev/2016	Mar/2016	Abr/2016	
<b>RECEITAS CORRENTES (I)</b>	3.161.820,79	3.104.837,90	2.932.354,95	3.084.794,69	2.384.726,91	3.031.116,98	2.965.608,94	3.069.577,32	3.069.577,32	3.069.577,32	3.069.577,32	3.069.577,32	3.069.577,32
Receita tributária	31.022,84	47.934,26	38.483,91	39.063,91	32.701,47	47.820,46	46.833,33	1.449.767,61	1.449.767,61	1.449.767,61	1.449.767,61	1.449.767,61	1.449.767,61
IPTU	87,34	133,09	186,89	333,71	477,74	2.185,39	4.489,72	4.489,72	4.489,72	4.489,72	4.489,72	4.489,72	4.489,72
ISS	9.690,64	10.381,31	10.351,24	9.611,80	18.666,92	8.856,12	16.879,89	16.879,89	16.879,89	16.879,89	16.879,89	16.879,89	16.879,89
ITBI	4.597,90	5.819,14	2.972,43	2.641,15	6.081,21	2.975,97	2.451,13	2.451,13	2.451,13	2.451,13	2.451,13	2.451,13	2.451,13
IRRF	34.511,66	30.282,05	24.149,33	24.662,75	26.886,10	31.142,98	22.064,72	22.064,72	22.064,72	22.064,72	22.064,72	22.064,72	22.064,72
Outras receitas tributárias	2.135,00	1.348,67	1.780,00	1.315,00	989,50	989,50	989,50	989,50	989,50	989,50	989,50	989,50	989,50
Receita de contribuições	18.211,41	19.040,57	17.798,23	26.320,96	24.098,76	26.637,79	32.237,94	32.237,94	32.237,94	32.237,94	32.237,94	32.237,94	32.237,94
Receita patrimonial	18.386,93	14.288,13	13.159,53	13.167,33	10.169,25	7.407,77	5.534,93	5.534,93	5.534,93	5.534,93	5.534,93	5.534,93	5.534,93
Receita de serviços	0,00	0,00	0,00	0,00	0,00	0,00	0,00	0,00	0,00	0,00	0,00	0,00	0,00
Transferências correntes	3.069.577,32	3.015.699,83	2.852.761,68	2.981.563,53	2.293.622,75	2.855.563,70	2.876.869,62	2.876.869,62	2.876.869,62	2.876.869,62	2.876.869,62	2.876.869,62	2.876.869,62
Cota-parte do FPM	1.449.767,61	1.261.444,78	1.104.983,94	1.092.448,84	910.781,40	1.036.670,18	1.170.475,55	1.170.475,55	1.170.475,55	1.170.475,55	1.170.475,55	1.170.475,55	1.170.475,55
Cota-parte do ICMS	363.863,36	390.191,69	369.490,22	367.312,92	419.085,48	388.395,37	405.880,10	405.880,10	405.880,10	405.880,10	405.880,10	405.880,10	405.880,10
Cota-parte do IPVA	127.348,28	-87.072,72	8.162,27	6.916,36	4.322,87	7.316,09	4.278,43	4.278,43	4.278,43	4.278,43	4.278,43	4.278,43	4.278,43
Cota-parte do ITR	36,51	36,51	36,51	36,51	36,51	36,51	36,51	36,51	36,51	36,51	36,51	36,51	36,51
Transferências da LC 87/96	1.312,58	1.312,58	1.312,58	1.312,58	1.312,58	1.312,58	1.312,58	1.312,58	1.312,58	1.312,58	1.312,58	1.312,58	1.312,58
Transferências da LC 61/89	1.565,04	1.490,70	1.716,36	1.626,49	1.821,31	2.112,57	1.974,73	1.974,73	1.974,73	1.974,73	1.974,73	1.974,73	1.974,73
Transferências do Fundeb	746.906,82	1.051.444,15	590.628,15	998.369,48	620.399,79	984.023,76	875.587,18	875.587,18	875.587,18	875.587,18	875.587,18	875.587,18	875.587,18
Outras transferências correntes	378.577,42	391.876,14	776.383,46	493.364,66	335.508,08	434.870,66	411.426,82	411.426,82	411.426,82	411.426,82	411.426,82	411.426,82	411.426,82
Outras receitas correntes	4.672,29	7.855,11	10.146,60	24.678,96	4.124,68	95.657,26	4.110,02	4.110,02	4.110,02	4.110,02	4.110,02	4.110,02	4.110,02
DEDUÇÕES (II)	368.505,58	333.177,80	262.964,67	297.966,45	267.526,95	287.334,05	316.771,16	316.771,16	316.771,16	316.771,16	316.771,16	316.771,16	316.771,16
Ded. de receita para formação do Fundeb	368.505,58	333.177,80	262.964,67	297.966,45	267.526,95	287.334,05	316.771,16	316.771,16	316.771,16	316.771,16	316.771,16	316.771,16	316.771,16
<b>RECEITA CORRENTE LÍQUIDA (III)=(I-II)</b>	2.793.315,21	2.771.660,10	2.669.390,28	2.786.828,24	2.117.199,96	2.743.782,93	2.648.836,88	2.648.836,88	2.648.836,88	2.648.836,88	2.648.836,88	2.648.836,88	2.648.836,88

ESPECIFICAÇÃO	EVOLUÇÃO DA RECEITA REALIZADA NOS ÚLTIMOS 12 MESES					TOTAL (ÚLTIMOS 12 MESES)	PREVISÃO ATUALIZADA EXERCÍCIO
	Dez/2015	Jan/2016	Feb/2016	Mar/2016	Abr/2016		
<b>RECEITAS CORRENTES (I)</b>	4.483.270,33	3.785.330,31	3.155.907,87	3.826.171,04	3.163.603,26	39.079.543,07	48.278.560,00
<b>Receita tributária</b>	45.497,74	41.300,01	47.528,69	47.581,93	32.466,72	536.808,47	708.000,00
IPTU	85,86	0,00	161,30	176,46	0,00	9.247,50	15.000,00
ISS	13.956,72	10.009,14	12.306,07	13.204,15	9.315,82	143.269,82	165.000,00
ITBI	1.113,88	4.496,94	3.071,70	2.507,40	1.320,33	40.648,66	50.000,00
IRRF	28.860,00	22.538,93	29.259,62	29.993,92	21.310,77	325.609,53	455.000,00
<b>Outras receitas tributárias</b>	600,00	4.255,00	2.730,00	1.700,00	540,00	18.032,94	23.000,00
<b>Receita de contribuições</b>	30.893,83	36.111,70	25.866,85	25.244,29	29.876,19	317.339,52	220.000,00
<b>Receita patrimonial</b>	6.377,30	6.211,31	9.963,50	56.771,75	-40.918,72	120.539,21	220.000,00
<b>Receita de serviços</b>	0,00	0,00	0,00	0,00	0,00	0,00	50.000,00
<b>Transferências correntes</b>	4.370.333,93	3.698.520,12	3.068.563,09	3.690.368,81	3.138.109,67	37.861.564,35	46.956.160,00
Cota-parte do FPM	1.979.112,44	1.277.539,36	1.208.828,42	1.361.817,44	1.154.835,24	15.008.695,20	15.500.000,00
Cota-parte do ICMS	429.970,43	495.729,68	327.130,54	682.118,75	501.737,76	5.171.523,50	5.000.000,00
Cota-parte do IPVA	3.166,00	49.932,78	116.342,06	58.276,74	32.966,41	332.385,77	650.000,00
Cota-parte do ITR	76,66	74,79	6,26	50,72	56,20	1.389,71	2.000,00
Transferências da LC 87/96	1.312,58	1.721,52	1.721,52	1.721,52	1.727,52	17.410,72	50.000,00
Transferências da LC 61/89	1.900,25	2.068,65	1.597,63	1.559,79	1.600,97	21.184,49	50.000,00
Transferências do Fundeb	94.860,45	1.377.916,86	928.952,33	989.312,00	891.514,13	11.001.907,10	13.421.200,00
Outras transferências correntes	961.944,82	493.581,48	483.985,33	584.806,35	553.651,94	6.307.066,06	12.282.960,00
<b>Outras receitas correntes</b>	79.668,23	3.186,17	3.985,74	6.204,26	4.049,20	248.231,52	124.500,00
<b>DEDUÇÕES (II)</b>	358.439,11	365.404,33	313.300,87	441.097,88	338.388,87	3.948.094,82	4.250.400,00
<b>Ded. de receita para formação do Fundeb</b>	358.439,11	365.404,33	313.300,87	441.097,88	338.388,87	3.948.094,82	4.250.400,00
<b>RECEITA CORRENTE LÍQUIDA (III)=(I-II)</b>	4.126.814,12	3.419.925,98	2.842.607,00	3.385.073,16	2.825.014,59	35.130.448,45	44.028.260,00

FONTE: SISTEMA: ASPEC Informática - UNIDADE RESPONSÁVEL: Prefeitura Municipal de Rerituba - DATA DA EMISSÃO: 02/06/2016 - HORA DA EMISSÃO: 11:04:36


RELATÓRIO RESUMIDO DA EXECUÇÃO ORÇAMENTÁRIA  
DEMONSTRATIVO DA RECEITA CORRENTE LÍQUIDA  
ORÇAMENTO FISCAL E DA SEGURIDADE SOCIAL  
2º bimestre de 2016 (até Abril)

VALOR  
Pag.: 0003

R\$ 1,00

  
PREFEITURA MUNICIPAL DE RERITUBA

Galeno Faumartago Lopes  
PREFEITO MUNICIPAL

  
SECRETARIO DE FINANÇAS

Raimundo Nonato Martins  
SECRETARIO DE FINANÇAS

  
Responsável P/ Controle Interno

Francisco Leônidas Roribay  
Responsável P/ Controle Interno

Carimbo da Prefeitura Municipal de Rerituba  
CNPJ: 07.090.379/0100

RREO - ANEXO 5 (LRF, Art. 53, inciso III)

R\$ 1,00

	S A L D O S		
	EM	EM	EM
	31/DEZ/2015 (a)	JAN/16 a FEV/16 (b)	MAR/16 a ABR/16 (c)
<b>DÍVIDA FISCAL LÍQUIDA</b>			
DÍVIDA CONSOLIDADA (I)	10.091.053,57	10.086.360,16	9.854.025,34
DEDUÇÕES (II)	0,00	0,00	0,00
Disponibilidade de caixa bruta	738.199,00	1.269.676,88	894.505,69
Depósitos financeiros	922.043,92	1.007.655,57	1.045.988,71
(-) Restos a pagar processados (exceto precatórios)	5.356.947,95	3.978.799,14	3.647.815,99
DÍVIDA CONSOLIDADA LÍQUIDA (III) = (I - II)	10.091.053,57	10.086.360,16	9.854.025,34
RECEITAS DE PRIVATIVAÇÕES (IV)	0,00	0,00	0,00
PASSIVOS RECONHECIDOS (V)	0,00	0,00	0,00
DÍVIDA FISCAL LÍQUIDA (VI) = (III + IV - V)	10.091.053,57	10.086.360,16	9.854.025,34
<b>RESULTADO NOMINAL</b>			
		PERÍODO DE REFERÊNCIA	
		NO BIMESTRE (c-b)	ATÉ BIMESTRE (c-a)
VALOR		-232.334,82	-237.028,23
<b>DISCRIMINAÇÃO DA META FISCAL</b>			VALOR CORRENTE
META DO RESULTADO NOMINAL FIXADA NO ANEXO DE METAS FISCAIS DA LDO PARA O EXERCÍCIO DE REFERÊNCIA			1.456.568,09

	S A L D O S		
	EM	EM	EM
	31/DEZ/2015 (a)	JAN/16 a FEV/16 (b)	MAR/16 a ABR/16 (c)
<b>DÍVIDA FISCAL LÍQUIDA PREVIDENCIÁRIA</b>			
<b>DÍVIDA CONSOLIDADA PREVIDENCIÁRIA (VII)</b>			
Passivo atuarial	0,00	0,00	0,00
Demais dívidas	0,00	0,00	0,00
<b>DEDUÇÕES (VIII)</b>			
Disponibilidade de caixa bruta	0,00	0,00	0,00
Investimentos	0,00	0,00	0,00
Demais haveres financeiros	0,00	0,00	0,00
(-) Restos a pagar processados	0,00	0,00	0,00
<b>DÍVIDA CONSOLIDADA LÍQUIDA PREVIDENCIÁRIA (IX) = (VII - VIII)</b>	0,00	0,00	0,00
<b>PASSIVOS RECONHECIDOS (X)</b>	0,00	0,00	0,00
<b>DÍVIDA FISCAL LÍQUIDA PREVIDENCIÁRIA (XI) = (IX - X)</b>	0,00	0,00	0,00

FONTE: SISTEMA: Aspec Informática - UNIDADE RESPONSÁVEL: Prefeitura Municipal de Reritiba - DATA DA EMISSÃO: 02/06/2016 - HORA DA EMISSÃO: 11:04:50

Nota - O valor do item 'II' somente será preenchido se for positivo.  
 - O valor do item 'VIII' somente será preenchido se for positivo.

*[Assinatura]*  
 PREFEITURA MUNICIPAL DE RERITIBA

Galeo Laumirigo Lopes  
 PREFEITO MUNICIPAL

*[Assinatura]*

Raimundo Nonato Martins  
 SECRETÁRIO DE FINANÇAS

*[Assinatura]*  
 Responsável P/ Controle Interno

RR00 - ANEXO 6 (LRF, Art. 53, inciso III)

R\$ 1,00

RECEITAS PRIMÁRIAS	PREVISÃO ATUALIZADA	RECEITAS REALIZADAS	
		ATÉ O BIMESTRE	ATÉ O BIMESTRE ANO ANTERIOR
<b>RECEITAS PRIMÁRIAS CORRENTES (I)</b>		12.440.592,69	12.559.489,11
Receita tributária	43.823.260,00	168.897,35	194.327,13
IPTU	15.000,00	337,76	687,74
ISS	165.000,00	44.835,18	53.440,44
ITBI	50.000,00	11.396,17	17.840,18
IRRFF	435.000,00	103.103,24	116.880,97
Outras receitas tributárias	23.000,00	9.225,00	5.477,80
Receita de contribuições	220.000,00	137.100,03	90.729,39
Outras receitas de contribuição	220.000,00	137.100,03	90.729,39
Receita patrimonial líquida	15.000,00	0,00	0,00
Receita patrimonial	220.000,00	32.028,04	75.808,03
(-) Aplicações financeiras	205.000,00	32.028,04	75.808,03
Transferências correntes	42.705.760,00	12.137.169,94	12.252.752,44
Cota-parte do FPM	12.400.000,00	4.002.488,53	4.192.196,98
Cota-parte do ICMS	4.000.000,00	1.613.868,57	1.799.257,60
Cota-parte do IPVA	520.000,00	205.990,14	194.584,19
Convênios	1.500.000,00	208.020,81	189.168,17
Outras transferências correntes	24.285.760,00	6.106.811,89	6.477.545,50
Demais receitas correntes	174.500,00	17.425,37	21.680,15
Divida ativa	35.000,00	3.750,21	12.307,65
Diversas receitas correntes	139.500,00	13.675,16	9.372,50
<b>RECEITAS DE CAPITAL (II)</b>	1.734.235,00	250.000,00	127.497,93
Operações de crédito (III)	0,00	0,00	0,00
Amortização de empréstimos (IV)	0,00	0,00	0,00
Alienação de bens (V)	10.000,00	0,00	0,00
Transferências de capital	1.724.235,00	250.000,00	127.497,93
Convênios	1.724.235,00	250.000,00	127.497,93
Outras transferências de capital	500.000,00	0,00	0,00
<b>RECEITAS PRIMÁRIAS DE CAPITAL (VI)= (II - III - IV - V)</b>	1.724.235,00	250.000,00	127.497,93
<b>RECEITA PRIMÁRIA TOTAL (VII)= (I + IV)</b>	45.547.495,00	12.690.592,69	12.686.987,04

DESPESAS PRIMÁRIAS	DOTAÇÃO ATUALIZADA	DESPESAS EMPENHADAS		DESPESAS LIQUIDADAS	
		ATÉ O BIMESTRE EXERCÍCIO ATUAL	ATÉ O BIMESTRE EXERCÍCIO ANTERIOR	ATÉ O BIMESTRE EXERCÍCIO ATUAL	ATÉ O BIMESTRE EXERCÍCIO ANTERIOR
DESPESAS CORRENTES (VIII)	42.012.100,00	25.248.981,13	34.806.848,92	11.453.207,00	9.343.436,18
Pessoal e encargos sociais	23.329.800,00	13.283.778,04	20.851.359,71	6.882.846,32	5.779.403,59
Juros e encargos da dívida (IX)	0,00	0,00	0,00	0,00	0,00
Outras despesas correntes	18.682.300,00	11.965.203,09	14.955.489,21	4.570.360,68	3.564.032,59
DESPESAS PRIMÁRIAS CORRENTES (X) = (VIII - IX)	42.012.100,00	25.248.981,13	34.806.848,92	11.453.207,00	9.343.436,18
DESPESAS DE CAPITAL (XI)	3.700.395,00	1.937.455,84	2.887.083,70	818.653,74	966.733,58
Investimentos	2.927.295,00	1.285.815,41	2.278.731,59	539.625,51	679.911,09
Inversões financeiras	99.000,00	0,00	170.000,00	0,00	0,00
Concessão de empréstimos (XII)	0,00	0,00	0,00	0,00	0,00
Aquisição de título de capital já integralizado (XIII)	0,00	0,00	0,00	0,00	0,00
Demais inversões financeiras	99.000,00	0,00	170.000,00	0,00	0,00
Amortização de dívida (XIV)	674.100,00	651.640,43	438.352,11	277.028,23	286.824,49
DESPESAS PRIMÁRIAS DE CAPITAL (XV) = (XI - XII - XIII - XIV)	3.026.295,00	1.285.815,41	2.448.731,59	539.625,51	679.911,09
Reserva de contingência (XVI)	50.000,00	0,00	0,00	0,00	0,00
Reserva do RPPS (XVII)	0,00	0,00	0,00	0,00	0,00
DESPESA PRIMÁRIA TOTAL (XVIII) = (X + XV + XVI + XVII)	45.088.395,00	26.534.796,54	37.255.580,51	11.992.832,51	10.023.347,27
RESULTADO PRIMÁRIO (XIX) = (VII - XVIII)	459.100,00	-	-	697.760,18	2.663.639,77
SALDOS DE EXERCÍCIOS ANTERIORES	-	-	-	-	-

DISCRIMINAÇÃO DA META FISCAL

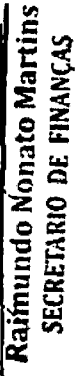
VALOR CORRENTE	
META DE RESULTADO PRIMÁRIO FIXADA NO ANEXO DE METAS FISCAIS DA LDO PARA O EXERCÍCIO DE REFERÊNCIA	585.166,00


FONTE: SISTEMA: Aspec Informática - UNIDADE RESPONSÁVEL: Prefeitura Municipal de Reriutaba - DATA DA EMISSÃO: 02/06/2016 - HORA DA EMISSÃO: 11:05:10

RELATÓRIO RESUMIDO DA EXECUÇÃO ORÇAMENTÁRIA  
DEMONSTRATIVO DO RESULTADO PRIMÁRIO  
ORÇAMENTOS FISCAL E DA SEGURIDADE SOCIAL  
2º bimestre de 2016 (Março a Abril)



Galeno Jaumartigo Lopes  
PREFEITO MUNICIPAL

  
Raimundo Nonato Martins  
SECRETARIO DE FINANÇAS

  
Francisco de Assis Lopes  
Responsável Pº Controle Interno



RREO - ANEXO 7 (LRF, Art. 53, inciso V)

PODER / ÓRGÃO	RESTOS A PAGAR PROCESSADOS				
	INSCRITOS		PAGOS (c)	CANCELADOS (d)	A PAGAR (e)=(a+b-c-d)
	EM EXERCÍCIOS ANTERIORES (a)	EM 31 DE DEZ. EXERC. ANTERIOR (b)			
<b>RESTOS A PAGAR (EXCETO INTRA-ORÇAMENTÁRIO (I))</b>	<b>2.323.932,48</b>	<b>3.033.015,47</b>	<b>1.931.527,11</b>	<b>0,00</b>	<b>3.425.420,84</b>
<b>Executivo</b>	<b>2.322.525,05</b>	<b>3.033.015,47</b>	<b>1.931.527,11</b>	<b>0,00</b>	<b>3.424.013,41</b>
2004-SECRETARIA DE FINANÇAS	61.837,50	0,00	0,00	0,00	61.837,50
2004-SECRETARIA DE EDUCAÇÃO	33.460,40	0,00	0,00	0,00	33.460,40
2004-FUN. MUN. DE MAN. E DES. DO ENS. FUND.-F	345.697,32	0,00	0,00	0,00	345.697,32
2004-FUNDO MUNICIPAL DE SAÚDE	100.884,00	0,00	0,00	0,00	100.884,00
2004-SEC. DE INFRA-ESTRUTURA E MEIO AMBI	13.219,86	0,00	0,00	0,00	13.219,86
2005-GABINETE DO PREFEITO	500,00	0,00	0,00	0,00	500,00
2005-SECRETARIA DE ADMINISTRAÇÃO	7.703,03	0,00	0,00	0,00	7.703,03
2005-SECRETARIA DE FINANÇAS	45.123,66	0,00	0,00	0,00	45.123,66
2005-SECRETARIA DE EDUCAÇÃO	8.876,50	0,00	0,00	0,00	8.876,50
2005-SECRETARIA DE SAÚDE	111,00	0,00	0,00	0,00	111,00
2005-SECRETARIA DO DESENVOLVIMENTO ECONO	9.155,02	0,00	0,00	0,00	9.155,02
2005-SEC. DE INFRA-ESTRUTURA E MEIO AMBI	48.000,00	0,00	0,00	0,00	48.000,00
2006-GABINETE DO PREFEITO	12.902,28	0,00	0,00	0,00	12.902,28
2006-SECRETARIA DE ADMINISTRAÇÃO	1.532,00	0,00	0,00	0,00	1.532,00
2006-SECRETARIA DE EDUCAÇÃO	16.106,03	0,00	0,00	0,00	16.106,03
2006-FUNDO MUNICIPAL DE EDUCAÇÃO	14.448,75	0,00	0,00	0,00	14.448,75
2006-SECRETARIA DE SAÚDE	2.050,17	0,00	0,00	0,00	2.050,17
2006-SECRETARIA DE DESENVOLVIMENTO SOCIA	3,00	0,00	0,00	0,00	3,00
2006-FUNDO MUNICIPAL DE ASSISTÊNCIA SOCI	948,00	0,00	0,00	0,00	948,00
2006-SECRETARIA DO DESENVOLVIMENTO ECONO	27.519,36	0,00	0,00	0,00	27.519,36
2006-SEC. DE INFRA-ESTRUTURA E MEIO AMBI	964,61	0,00	0,00	0,00	964,61
2006-SEC. DA JUVENTUDE, CULTURA E DESPORT	448,00	0,00	0,00	0,00	448,00
2007-GABINETE DO PREFEITO	1.875,00	0,00	0,00	0,00	1.875,00
2007-SECRETARIA DE ADMINISTRAÇÃO	2.776,47	0,00	0,00	0,00	2.776,47
2007-FUNDO MUNICIPAL DE EDUCAÇÃO	2.728,44	0,00	0,00	0,00	2.728,44
2007-SECRETARIA DE SAÚDE	1.956,29	0,00	0,00	0,00	1.956,29

RREO - ANEXO 7 (LRF, Art. 53, inciso V)

PODER / ÓRGÃO	RESTOS A PAGAR PROCESSADOS				
	INSCRITOS		PAGOS (c)	CANCELADOS (d)	A PAGAR (e) = (a+b-c-d)
	EM EXERCÍCIOS ANTERIORES (a)	EM 31 DE DEZ. EXERC. ANTERIOR (b)			
2007-SECRETARIA DE DESENVOLVIMENTO SOCIA	12,01	0,00	0,00	0,00	12,01
2007-FUNDO MUNICIPAL DE ASSISTENCIA SOCI	6.876,00	0,00	0,00	0,00	6.876,00
2007-SECRETARIA DO DESENVOLVIMENTO ECONO	226,00	0,00	0,00	0,00	226,00
2007-SEC.DE INFRA-ESTRUTURA E MEIO AMBIE	6.321,39	0,00	0,00	0,00	6.321,39
2007-SEC.DA JUVENTUDE, CULTURA E DESPORT	1.741,00	0,00	0,00	0,00	1.741,00
2007-SECRETARIA DE CULTURA	561,00	0,00	0,00	0,00	561,00
2008-CABINETE DO PREFEITO	8.372,82	0,00	0,00	0,00	8.372,82
2008-SECRETARIA DE ADMINISTRAÇÃO	20.309,00	0,00	0,00	0,00	20.309,00
2008-SECRETARIA DE FINANÇAS	2.200,00	0,00	0,00	0,00	2.200,00
2008-SECRETARIA DE SAÚDE	1.500,00	0,00	0,00	0,00	1.500,00
2008-FUNDO MUNICIPAL DE SAÚDE	7.819,63	0,00	0,00	0,00	7.819,63
2008-SECRETARIA DE DESENVOLVIMENTO SOCIA	1.040,00	0,00	0,00	0,00	1.040,00
2008-FUNDO MUNICIPAL DE ASSISTENCIA SOCI	4.702,00	0,00	0,00	0,00	4.702,00
2008-SEC.DE INFRA-ESTRUTURA E MEIO AMBIE	7.890,40	0,00	0,00	0,00	7.890,40
2008-SECRETARIA DE DESENVOLVIMENTO URBAN	10.460,00	0,00	0,00	0,00	10.460,00
2008-SECRETARIA DE ESPORTE E JUVENTUDE	560,00	0,00	0,00	0,00	560,00
2008-SECRETARIA DE CULTURA	1.828,00	0,00	0,00	0,00	1.828,00
2009-CABINETE DO PREFEITO	302,00	0,00	0,00	0,00	302,00
2009-SECRETARIA DE ADMINISTRAÇÃO	371,90	0,00	0,00	0,00	371,90
2009-SECRETARIA DE EDUCAÇÃO	44.525,75	0,00	0,00	0,00	44.525,75
2009-FUNDO MUNICIPAL DE EDUCAÇÃO	638,00	0,00	0,00	0,00	638,00
2009-FUN.DE DESENV.DO ENSINO BAS. - FUNDO	10,00	0,00	0,00	0,00	10,00
2009-SECRETARIA DE SAÚDE	5.131,00	0,00	0,00	0,00	5.131,00
2009-FUNDO MUNICIPAL DE SAÚDE	2.289,30	0,00	0,00	0,00	2.289,30
2009-SECRETARIA DE DESENVOLVIMENTO SOCIA	2.400,00	0,00	0,00	0,00	2.400,00
2009-FUNDO MUNICIPAL DE ASSISTENCIA SOCI	0,00	0,00	0,00	0,00	0,00
2009-SECRETARIA DO DESENVOLVIMENTO ECONO	3.900,00	0,00	0,00	0,00	3.900,00
2009-SEC.DE INFRA-ESTRUTURA E DES. URBAN	868,03	0,00	0,00	0,00	868,03
2009-SECRETARIA DE ESPORTE E JUVENTUDE	1.860,00	0,00	0,00	0,00	1.860,00
2009-SECRETARIA DE CULTURA	1.114,00	0,00	0,00	0,00	1.114,00

RREO - ANEXO 7 (LRF, Art 53, inciso V)

PODER / ÓRGÃO	RESTOS A PAGAR PROCESSADOS				
	INSCRITOS		PAGOS (c)	CANCELADOS (d)	A PAGAR (e)=(a+b-c-d)
	EM EXERCÍCIOS ANTERIORES (a)	EM 31 DE DEZ. EXERC. ANTERIOR (b)			
2009-SECRETARIA DE TURISMO E MEIO AMBIEN	2.665,00	0,00	0,00	0,00	2.665,00
2009-ADMINISTRAÇÃO DA FAZENDA PÚBLICA	350,77	0,00	0,00	0,00	350,77
2010-GABINETE DO PREFEITO	1.746,00	0,00	0,00	0,00	1.746,00
2010-SECRETARIA DE ADMINISTRAÇÃO	4.846,00	0,00	0,00	0,00	4.846,00
2010-SECRETARIA DE FINANÇAS	1.161,00	0,00	0,00	0,00	1.161,00
2010-FUNDO MUNICIPAL DE EDUCAÇÃO	19.700,98	0,00	0,00	0,00	19.700,98
2010-FUN. DE DESENV. DO ENSINO BAS. - FUND	5.000,00	0,00	0,00	0,00	5.000,00
2010-SECRETARIA DE SAÚDE	38.529,25	0,00	0,00	0,00	38.529,25
2010-FUNDO MUNICIPAL DE SAÚDE	668,12	0,00	0,00	0,00	668,12
2010-SECRETARIA DE DESENVOLVIMENTO SOCIA	2.980,00	0,00	0,00	0,00	2.980,00
2010-FUNDO MUNICIPAL DE ASSISTENCIA SOCI	10.033,67	0,00	0,00	0,00	10.033,67
2010-SECRETARIA DO DESENVOLVIMENTO ECONO	1.130,00	0,00	0,00	0,00	1.130,00
2010-SEC.DE INFRA-ESTRUTURA E DES. URBAN	1.631,35	0,00	0,00	0,00	1.631,35
2010-SECRETARIA DE ESPORTE E JUVENTUDE	1.765,04	0,00	0,00	0,00	1.765,04
2010-SECRETARIA DE CULTURA	1.278,00	0,00	0,00	0,00	1.278,00
2010-SECRETARIA DE TURISMO E MEIO AMBIEN	882,00	0,00	0,00	0,00	882,00
2010-SECRETARIA DE SEGURANÇA PÚBLICA	110,00	0,00	0,00	0,00	110,00
2011-GABINETE DO PREFEITO	5.480,00	0,00	0,00	0,00	5.480,00
2011-SECRETARIA DE ADMINISTRAÇÃO	16.700,91	0,00	0,00	0,00	16.700,91
2011-SECRETARIA DE FINANÇAS	1.934,94	0,00	0,00	0,00	1.934,94
2011-SECRETARIA DE EDUCAÇÃO	7.645,06	0,00	0,00	0,00	7.645,06
2011-FUNDO MUNICIPAL DE EDUCAÇÃO	7.645,00	0,00	0,00	0,00	7.645,00
2011-FUN. DE DESENV. DO ENSINO BAS. - FUND	26.519,83	0,00	0,00	0,00	26.519,83
2011-SECRETARIA DE SAÚDE	17.247,92	0,00	0,00	0,00	17.247,92
2011-FUNDO MUNICIPAL DE SAÚDE	2.194,80	0,00	0,00	0,00	2.194,80
2011-SECRETARIA DE DESENVOLVIMENTO SOCIA	36.507,26	0,00	0,00	0,00	36.507,26
2011-FUNDO MUNICIPAL DE ASSISTENCIA SOCI	1.388,50	0,00	0,00	0,00	1.388,50
2011-SECRETARIA DO DESENVOLVIMENTO ECONO	4.550,00	0,00	0,00	0,00	4.550,00
2011-SEC.DE INFRA-ESTRUTURA E DES. URBAN	11.621,97	0,00	0,00	0,00	11.621,97
2011-SECRETARIA DE ESPORTE E JUVENTUDE	4.516,03	0,00	0,00	0,00	4.516,03

RREO - ANEXO 7 (LRF, Art. 53, inciso V)

PODER / ÓRGÃO	RESTOS A PAGAR PROCESSADOS				
	INSCRITOS		PAGOS (c)	CANCELADOS (d)	A PAGAR (e)=(a+b-c-d)
	EM EXERCÍCIOS ANTERIORES (a)	EM 31 DE DEZ. EXERC. ANTERIOR (b)			
2011-SECRETARIA DE CULTURA	46.018,00	0,00	0,00	0,00	46.018,00
2011-SECRETARIA DE TURISMO E MEIO AMBIEN	110,00	0,00	0,00	0,00	110,00
2012-GABINETE DO PREFEITO	17.382,00	0,00	0,00	0,00	17.382,00
2012-SECRETARIA DE ADMINISTRAÇÃO	24.466,30	0,00	0,00	0,00	24.466,30
2012-SECRETARIA DE FINANÇAS	96,00	0,00	0,00	0,00	96,00
2012-SECRETARIA DE EDUCAÇÃO	9.777,09	0,00	0,00	0,00	9.777,09
2012-FUNDO MUNICIPAL DE EDUCAÇÃO	1.390,00	0,00	0,00	0,00	1.390,00
2012-FUN. DE DESENV. DO ENSINO BAS. - FUND	16.318,08	0,00	0,00	0,00	16.318,08
2012-SECRETARIA DE SAUDE	61.186,04	0,00	0,00	0,00	61.186,04
2012-FUNDO MUNICIPAL DE SAÚDE	18.687,06	0,00	0,00	0,00	18.687,06
2012-SECRETARIA DE DESENVOLVIMENTO SOCIA	5.454,55	0,00	0,00	0,00	5.454,55
2012-FUNDO MUNICIPAL DE ASSISTENCIA SOCI	5.287,20	0,00	0,00	0,00	5.287,20
2012-SECRETARIA DO DESENVOLVIMENTO ECONO	96,00	0,00	0,00	0,00	96,00
2012-SEC.DE INFRA-ESTRUTURA E DES. URBAN	77.046,04	0,00	0,00	0,00	77.046,04
2012-SECRETARIA DE ESPORTE E JUVENTUDE	1.463,00	0,00	0,00	0,00	1.463,00
2012-SECRETARIA DE CULTURA	66.466,00	0,00	0,00	0,00	66.466,00
2012-SECRETARIA DO MEIO AMBIENTE E TURIS	1.401,00	0,00	0,00	0,00	1.401,00
2012-SECRETARIA DE SEGURANCA PÚBLICA	579,60	0,00	0,00	0,00	579,60
2012-ADMINISTRAÇÃO DA FAZENDA PÚBLICA	300,00	0,00	0,00	0,00	300,00
2013-Gabinete do Prefeito	4.400,00	0,00	0,00	0,00	4.400,00
2013-Secretaria de Administração	20.621,74	0,00	0,00	0,00	20.621,74
2013-Secretaria de Finanças	0,00	0,00	0,00	0,00	0,00
2013-Secretaria de Educação	168.258,11	0,00	16.757,42	0,00	151.500,69
2013-Fundo Municipal de Educação	7.211,10	0,00	0,00	0,00	7.211,10
2013-Fun.de Desenv.do Ensino Bas. - FUND	7.016,21	0,00	0,00	0,00	7.016,21
2013-Secretaria de Saúde	50.714,63	0,00	0,00	0,00	50.714,63
2013-Fundo Municipal de Saúde	565,00	0,00	0,00	0,00	565,00
2013-Fundo Municipal de Assistência Soci	116,50	0,00	0,00	0,00	116,50
2013-Secretaria do Desenvolvimento Econo	470,00	0,00	0,00	0,00	470,00
2013-Sec.de Infra-Estrutura e Des. Urban	10.108,64	0,00	0,00	0,00	10.108,64

*P*