

## EDITAL DE PUBLICAÇÃO E DIVULGAÇÃO

O Prefeito Municipal de Reriutaba - Ceará, no uso das atribuições que lhe são conferidas pela Lei Orgânica Municipal, e de conformidade com a determinação contida na Lei Complementar nº. 101, de 04 de maio de 2000 (Lei de Responsabilidade Fiscal), **AUTORIZA** a publicação mediante afixação na Sede da Prefeitura, do Fórum e da Câmara Municipal de Reriutaba, na mídia eletrônica, especialmente no site da Prefeitura com os seguintes endereços na **INTERNET**:, [www.valorserv.com.br](http://www.valorserv.com.br), [www.reriutaba.ce.gov.br](http://www.reriutaba.ce.gov.br), e em demais locais de amplo acesso público, para divulgação nesta data dos relatórios e demonstrativos: RREO – Relatório Resumido da Execução Orçamentária (art. 52 e 53 da Lei Complementar nº 101/2000), referente ao **3º bimestre (maio e junho) de 2012**.

RERIUTABA-CE., 30 de julho de 2012.



---

**OSVALDO HONORIO LEMOS JÚNIOR**  
Prefeito Municipal

RREO - ANEXO I (LRF, Art. 52, inciso I, alínea 'a' e 'b' do inciso II e § 1o.)

R\$ 1,00

RECEITAS ORÇAMENTÁRIAS	PREVISÃO INICIAL	PREVISÃO ATUALIZADA (a)	RECEITAS REALIZADAS			SALDO A REALIZAR (a-c)
			NO BIMESTRE (b)	X b/a	ATÉ O BIMESTRE (c)	
<b>RECEITAS (EXCETO INTER-ORÇAMENTÁRIAS) (I)</b>						
RECEITAS CORRENTES	34.951.860,00	34.951.860,00	5.150.924,46	14,74	13.992.236,11	40,03
RECEITA TRIBUTÁRIA	31.262.360,00	31.262.360,00	4.741.787,03	15,17	13.515.227,92	43,23
IMPOSTOS	574.100,00	574.100,00	101.761,59	17,73	229.024,69	39,88
TAXAS	564.100,00	564.100,00	101.761,59	18,04	228.999,69	40,60
RECEITA PATRIMONIAL	10.000,00	10.000,00	0,00	0,00	25,00	0,25
Receitas imobiliárias	109.900,00	109.900,00	11.655,18	10,61	34.763,18	31,63
Receitas de valores mobiliários	2.000,00	2.000,00	0,00	0,00	0,00	0,00
Outras receitas patrimoniais	102.400,00	102.400,00	11.655,18	11,38	34.763,18	33,95
RECEITA DE SERVIÇOS	3.500,00	3.500,00	0,00	0,00	0,00	0,00
TRANSFERÊNCIAS CORRENTES	42.400,00	42.400,00	0,00	0,00	0,00	0,00
Transferências intergovernamentais	30.133.960,00	30.133.960,00	4.575.540,73	15,17	13.138.406,60	43,57
Transferências de convênios	26.843.960,00	26.843.960,00	4.446.477,51	16,56	12.976.943,38	48,34
OUTRAS RECEITAS CORRENTES	3.310.000,00	3.310.000,00	129.063,22	3,90	161.463,22	4,88
Multa e juros de mora	382.000,00	382.000,00	52.829,53	13,83	113.033,45	29,59
Indenizações e restituições	10.200,00	10.200,00	0,00	0,00	0,00	0,00
Receita da dívida ativa	30.500,00	30.500,00	3.537,87	11,50	4.784,56	15,69
RECEITAS DE CAPITAL	21.300,00	21.300,00	4.164,06	19,55	20.220,96	94,93
Alienação de bens móveis	320.000,00	320.000,00	45.127,60	14,10	88.027,93	27,51
TRANSFERÊNCIAS DE CAPITAL	3.689.500,00	3.689.500,00	409.137,43	11,09	477.008,19	12,93
Transferências de convênios	5.000,00	5.000,00	0,00	0,00	0,00	0,00
RECEITAS (INTER-ORÇAMENTÁRIAS) (II)	5.000,00	5.000,00	0,00	0,00	0,00	0,00
RECEITAS CORRENTES	3.684.500,00	3.684.500,00	409.137,43	11,10	477.008,19	12,95
RECEITAS DE CAPITAL	0,00	0,00	0,00	0,00	0,00	0,00
<b>SUBTOTAL DAS RECEITAS (III) = (I + II)</b>	<b>34.951.860,00</b>	<b>34.951.860,00</b>	<b>5.150.924,46</b>	<b>14,74</b>	<b>13.992.236,11</b>	<b>40,03</b>
<b>OPERÇÕES DE CRÉDITO / REFINANCIAMENTO (IV)</b>						
OPERÇÕES DE CRÉDITO INTERNAS						
Para refinanciamento da dívida mobiliária						
Para refinanciamento da dívida contratual						
OPERÇÕES DE CRÉDITO EXTERNAS						
Para refinanciamento da dívida mobiliária						
<b>SUBTOTAL DAS RECEITAS (III) = (I + II)</b>	<b>34.951.860,00</b>	<b>34.951.860,00</b>	<b>5.150.924,46</b>	<b>14,74</b>	<b>13.992.236,11</b>	<b>40,03</b>
<b>SALDO A REALIZAR (a-c)</b>						
						20.959.623,89
						17.747.132,08
						345.075,31
						335.100,31
						9.975,00
						75.136,82
						2.000,00
						67.636,82
						5.500,00
						42.400,00
						17.015.533,40
						13.867.016,62
						3.248.536,78
						268.966,55
						10.200,00
						25.715,44
						1.079,04
						231.972,07
						3.222.491,81
						5.000,00
						5.000,00
						3.207.491,81
						3.207.491,81
						0,00
						0,00





FUNÇÃO / SUBFUNÇÃO	DOTAÇÃO INICIAL	DOTAÇÃO ATUALIZADA	DESPESAS EMPENHADAS		DESPESAS LIQUIDADAS		% b/total b	% (b/a)	SALDO A LIQUIDAR (a-b)
			NO BIVESTRE	ATE O BIVESTRE	NO BIVESTRE	ATE O BIVESTRE (b)			
<b>DESPESAS (EXCETO INTRA-ORÇAMENTÁRIAS) (I)</b>	<b>34.951.860,00</b>	<b>34.951.860,00</b>	<b>6.575.911,82</b>	<b>26.050.015,83</b>	<b>5.438.708,90</b>	<b>13.969.458,11</b>	<b>100,00</b>	<b>39,97</b>	<b>20.982.401,89</b>
LEGISLATIVA	1.062.000,00	1.062.000,00	0,00	0,00	0,00	0,00	0,00	0,00	1.062.000,00
Ação Legislativa	1.062.000,00	1.062.000,00	0,00	0,00	0,00	0,00	0,00	0,00	1.062.000,00
ADMINISTRAÇÃO	2.978.000,00	3.104.000,00	432.893,13	2.490.966,59	486.203,71	1.339.198,99	9,59	43,14	1.764.801,01
Administração Geral	2.523.000,00	2.709.000,00	389.587,23	2.274.203,05	411.006,15	1.169.180,71	8,37	43,16	1.539.819,79
Administração Financeira	455.000,00	395.000,00	43.305,90	266.761,54	75.197,56	170.018,78	1,22	43,04	224.981,22
SEGURANÇA PÚBLICA	170.000,00	250.000,00	5.192,50	220.192,64	18.677,35	43.867,16	0,31	17,55	206.132,84
Administração Geral	120.000,00	250.000,00	5.192,50	220.192,64	18.677,35	43.867,16	0,31	17,55	206.132,84
ASSISTÊNCIA SOCIAL	1.394.000,00	1.493.000,00	292.835,65	994.648,63	156.747,10	411.895,51	2,95	27,59	1.081.104,49
Administração Geral	537.000,00	607.000,00	10.208,57	481.657,75	102.706,63	276.575,88	1,98	45,56	330.424,12
Assistência ao Idoso	100.000,00	50.000,00	0,00	0,00	0,00	0,00	0,00	0,00	50.000,00
Assistência à Criança e ao Adolescente	78.000,00	69.000,00	0,00	48.600,00	9.442,00	29.777,31	0,21	43,16	39.222,69
Assistência Comunitária	679.000,00	767.000,00	282.607,08	464.391,08	45.098,47	105.582,32	0,76	13,76	661.457,68
PREVIDÊNCIA SOCIAL	573.000,00	748.000,00	40.000,00	60.000,00	35.001,00	35.001,00	0,25	14,11	212.999,00
Previdência Básica	491.000,00	198.000,00	40.000,00	60.000,00	35.001,00	35.001,00	0,25	17,68	162.999,00
Previdência Especial	80.000,00	50.000,00	0,00	0,00	0,00	0,00	0,00	0,00	50.000,00
SAÚDE	7.677.000,00	7.622.000,00	1.000.959,15	3.887.123,28	1.172.535,00	3.377.828,22	22,75	41,69	4.444.171,78
Atenção Básica	4.677.000,00	4.567.000,00	579.921,85	3.477.517,69	667.281,50	1.801.485,21	12,90	39,44	2.765.554,79
Assistência Hospitalar e Ambulatorial	2.610.000,00	2.730.000,00	410.724,91	2.284.469,61	463.536,87	1.267.042,91	9,07	46,41	1.462.957,09
Supporte Profilático e Terapêutico	70.000,00	15.000,00	0,00	0,00	0,00	0,00	0,00	0,00	70.000,00
Vigilância Sanitária	320.000,00	300.000,00	10.312,39	195.135,98	41.716,23	109.340,10	0,78	35,27	200.659,90
EDUCAÇÃO	12.203.860,00	11.982.860,00	3.380.963,60	9.941.818,20	2.236.020,99	5.793.672,89	41,47	48,35	6.189.187,11
Alimentação e Nutrição	410.000,00	470.000,00	41.393,95	431.002,48	67.999,92	128.680,61	0,97	27,38	341.319,39
Ensino Fundamental	11.388.860,00	11.192.860,00	3.321.935,92	9.458.118,94	2.140.387,34	5.612.295,40	40,18	50,14	5.580.564,60
Ensino Médio	150.000,00	135.000,00	27.633,73	52.696,88	27.633,73	52.696,88	0,38	39,03	82.303,12
Educação Infantil	170.000,00	120.000,00	0,00	0,00	0,00	0,00	0,00	0,00	120.000,00
Educação de Jovens e Adultos	85.000,00	65.000,00	0,00	0,00	0,00	0,00	0,00	0,00	65.000,00
CULTURA	975.000,00	925.000,00	25.447,79	629.936,47	37.029,14	537.664,88	3,85	58,13	387.335,12
Administração Geral	245.000,00	295.000,00	25.447,79	213.436,47	37.029,14	121.264,88	0,87	41,07	173.835,12
Difusão Cultural	730.000,00	630.000,00	0,00	416.500,00	0,00	416.500,00	2,98	66,11	213.500,00
URBANISMO	2.955.000,00	3.891.000,00	967.449,40	3.102.627,71	558.428,58	1.168.054,99	8,36	30,00	2.724.945,01
Administração Geral	925.000,00	905.000,00	14.379,66	779.890,94	172.305,46	449.240,42	3,22	49,64	455.759,58

X

FUNÇÃO / SUBFUNÇÃO	DOTAÇÃO INICIAL	DOTAÇÃO ATUALIZADA (a)	DESPESAS EMPENHADAS		DESPESAS LIQUIDADAS		%	%	%	SALDO A LIQUIDAR (a-b)		
			NO BIMESTRE	ATE O BIMESTRE	NO BIMESTRE	ATE O BIMESTRE (b)					b/total	b/a
Infra-Estrutura Urbana	620.000,00	1.490.000,00	902.865,68	1.332.718,54	107.453,22	107.453,22	0,77	0,77	7,21	1.382.546,78		
Serviços Urbanos	1.410.000,00	1.498.000,00	50.404,06	4.990.005,23	278.661,90	611.362,35	4,38	4,38	40,81	886.638,65		
HABITAÇÃO	485.000,00	142.000,00	0,00	0,00	0,00	0,00	0,00	0,00	0,00	142.000,00		
Habitación Rural	485.000,00	142.000,00	0,00	0,00	0,00	0,00	0,00	0,00	0,00	142.000,00		
SANEAMENTO	785.000,00	1.235.000,00	3.117,00	847.802,99	406.814,20	436.706,00	3,13	3,13	36,54	758.294,00		
Saneamento Básico Rural	270.000,00	870.000,00	0,00	814.791,99	404.197,20	404.197,20	2,89	2,89	46,46	465.802,80		
Saneamento Básico Urbano	495.000,00	375.000,00	3.117,00	33.008,00	2.617,00	32.508,80	0,23	0,23	10,00	292.491,20		
Ciência e Tecnologia	80.000,00	75.000,00	0,00	0,00	0,00	0,00	0,00	0,00	0,00	75.000,00		
Desenvolvimento Tecnológico	80.000,00	75.000,00	0,00	0,00	0,00	0,00	0,00	0,00	0,00	75.000,00		
AGRICULTURA	682.000,00	473.000,00	15.179,56	285.020,99	60.014,24	145.456,18	1,04	1,04	30,75	327.543,82		
Administração Geral	342.000,00	342.000,00	15.179,56	281.020,99	60.014,24	141.456,18	1,01	1,01	41,36	200.543,82		
Abastecimento	120.000,00	70.000,00	0,00	4.000,00	0,00	4.000,00	0,03	0,03	5,71	66.000,00		
Extensão Rural	100.000,00	21.000,00	0,00	0,00	0,00	0,00	0,00	0,00	0,00	21.000,00		
Irrigação	120.000,00	40.000,00	0,00	0,00	0,00	0,00	0,00	0,00	0,00	40.000,00		
COMÉRCIO E SERVIÇOS	235.000,00	235.000,00	15.698,00	158.644,50	30.265,30	86.984,02	0,62	0,62	38,66	138.015,98		
Administração Geral	190.000,00	220.000,00	15.698,00	158.644,50	30.265,30	86.984,02	0,62	0,62	39,54	133.015,98		
Turismo	25.000,00	5.000,00	0,00	0,00	0,00	0,00	0,00	0,00	0,00	5.000,00		
ENERGIA	160.000,00	20.000,00	0,00	0,00	0,00	0,00	0,00	0,00	0,00	20.000,00		
Energia Elétrica	160.000,00	20.000,00	0,00	0,00	0,00	0,00	0,00	0,00	0,00	20.000,00		
TRANSPORTE	885.000,00	505.000,00	2.011,84	320.495,63	20.152,84	65.520,54	0,47	0,47	12,97	439.479,46		
Administração Geral	165.000,00	152.000,00	0,00	98.186,00	18.146,00	53.354,00	0,38	0,38	35,10	98.646,00		
Transporte Rodoviário	720.000,00	353.000,00	2.011,84	222.308,63	2.011,84	12.166,54	0,99	0,99	3,45	340.833,46		
DESPORTO E LAZER	480.000,00	380.000,00	21.250,00	196.728,50	32.431,81	106.922,19	0,77	0,77	28,13	273.067,81		
Administração Geral	245.000,00	275.000,00	21.250,00	190.118,50	32.431,81	100.302,19	0,72	0,72	36,47	174.697,81		
Desporto de Rendimento	85.000,00	60.000,00	0,00	6.610,00	0,00	6.610,00	0,05	0,05	11,02	53.390,00		
Desporto Comunitário	150.000,00	45.000,00	0,00	0,00	0,00	0,00	0,00	0,00	0,00	45.000,00		
ENCARGOS ESPECIAIS	1.122.000,00	1.237.000,00	382.934,20	914.012,40	188.392,64	620.695,54	4,44	4,44	49,38	638.304,46		
Serviço da Divisão Interna	550.000,00	680.000,00	272.831,73	573.831,73	122.587,45	357.007,03	2,63	2,63	53,97	322.992,97		
Transferências	317.000,00	317.000,00	90.107,47	275.595,62	42.943,91	145.918,40	1,04	1,04	46,03	171.081,60		
Outros Encargos Especiais	245.000,00	260.000,00	0,00	114.586,05	22.861,28	107.770,11	0,77	0,77	41,45	157.229,89		
RESERVA DE CONTINGÊNCIA	150.000,00	150.000,00	0,00	0,00	0,00	0,00	0,00	0,00	0,00	150.000,00		
Reserva de Contingência	150.000,00	150.000,00	0,00	0,00	0,00	0,00	0,00	0,00	0,00	150.000,00		
DESPESAS (INTRA-ORÇAMENTARIAS) (II)	0,00	0,00	0,00	0,00	0,00	0,00	0,00	0,00	0,00	0,00		

✓

RREO - Anexo II (LRF, Art. 52, inciso II, alínea 'c')

R\$ 1,00

FUNÇÃO / SUBFUNÇÃO	DOTAÇÃO INICIAL	DOTAÇÃO ATUALIZADA (a)	DESPESAS EMPENHADAS		DESPESAS LIQUIDADAS		%	%	SALDO A LIQUIDAR (a-b)
			NO BIMESTRE	ATE O BIMESTRE	NO BIMESTRE	ATE O BIMESTRE (b)			
TOTAL (III) = (I + II)	34.951.860,00	34.951.860,00	6.575.911,82	26.050.015,83	5.438.708,90	13.969.458,11	100,00	39,97	20.982.401,89

FONTE:

*Luiz*

*R.*

PREFEITURA MUNICIPAL DE RERIUTABA

SECRETARIO DE FINANÇAS,

Oswaldo Honório Lemos Junior  
 Prefeito Municipal

VALOR ASS. E CONSULTORIA  
 CONTABIL S/S LTDA  
 CNPJ: 10.490.579/0001-71

Responsável pelo Controle Interno

ESPECIFICAÇÃO	EVOLUÇÃO DA RECEITA REALIZADA NOS ÚLTIMOS 12 MESES											
	Jul/2011	Ago/2011	Set/2011	Out/2011	Nov/2011	Dez/2011	Jan/2012	Feb/2012	Mar/2012	Abr/2012	Mai/2012	Jun/2012
<b>RECEITAS CORRENTES (I)</b>	2.110.288,24	2.247.722,41	1.809.311,63	2.114.693,64	2.484.506,96	3.420.687,01	2.826.662,31	2.340.916,75	2.311.599,87	2.389.362,82	3.018.796,24	2.271.586,52
Receita tributária	37.346,37	33.631,59	25.379,96	42.296,54	29.499,15	139.599,82	26.094,26	25.941,48	42.471,22	32.756,14	48.350,99	53.410,60
IPTU	0,00	0,00	0,00	0,00	0,00	2.801,79	0,00	0,00	0,00	0,00	0,00	20.000,00
ISS	8.046,78	8.189,40	5.341,19	7.764,76	5.080,63	11.207,63	4.907,02	6.559,98	8.407,30	7.463,15	17.471,26	220.300,00
ITBI	0,00	0,00	205,00	100,00	0,00	0,00	0,00	0,00	0,00	0,00	0,00	30.000,00
IRRF	29.099,59	25.367,19	19.683,77	34.431,78	24.393,52	112.077,61	0,00	0,00	0,00	0,00	0,00	320.800,00
Outras receitas tributárias	200,00	75,00	150,00	0,00	25,00	0,00	0,00	0,00	0,00	0,00	0,00	0,00
Receita de contribuições	14.754,35	9.206,41	6.030,04	14.227,19	14.127,19	13.634,60	0,00	0,00	0,00	0,00	0,00	0,00
Receita patrimonial	8.134,23	0,00	6.389,59	0,00	1.839,30	10.077,91	0,00	0,00	0,00	0,00	0,00	0,00
Receita de serviços	0,00	0,00	0,00	0,00	0,00	0,00	0,00	0,00	0,00	0,00	0,00	0,00
Transferências correntes	2.049.609,70	2.163.690,02	1.770.986,33	2.021.695,44	2.438.582,24	3.257.141,76	2.063.563,33	1.068,33	1.068,33	1.068,33	1.068,33	1.068,33
Cota-parte do FPM	657.846,21	681.893,69	706.420,60	928.353,14	911.051,55	1.649.797,54	657.846,21	681.893,69	706.420,60	911.051,55	911.051,55	1.649.797,54
Cota-parte do ICMS	205.124,26	286.423,98	223.600,75	147.205,22	315.171,62	230.901,18	205.124,26	286.423,98	223.600,75	147.205,22	315.171,62	230.901,18
Cota-parte do IPVA	3.561,99	7.277,86	2.764,94	1.868,39	1.649,49	2.500,76	3.561,99	7.277,86	2.764,94	1.868,39	1.649,49	2.500,76
Cota-parte do ITR	0,00	73,94	573,75	833,95	60,62	16,85	0,00	0,00	0,00	0,00	0,00	0,00
Transferências da LC 87/96	1.068,33	1.068,33	1.068,33	1.068,33	1.068,33	1.068,33	1.068,33	1.068,33	1.068,33	1.068,33	1.068,33	1.068,33
Transferências da LC 61/89	865,04	889,02	804,67	1.136,72	1.066,13	1.206,00	865,04	889,02	804,67	1.136,72	1.066,13	1.206,00
Transferências do Fundeb	632.407,01	684.677,22	447.803,88	617.555,75	823.111,20	965.446,02	632.407,01	684.677,22	447.803,88	617.555,75	823.111,20	965.446,02
Outras transferências correntes	348.740,86	298.507,78	387.941,61	328.494,24	315.102,98	406.233,82	348.740,86	298.507,78	387.941,61	328.494,24	315.102,98	406.233,82
Outras receitas correntes	444,37	4.134,39	503,21	36.489,09	459,68	232,92	444,37	4.134,39	503,21	36.489,09	459,68	232,92
<b>DEDUÇÕES (II)</b>	206.363,88	226.326,97	176.342,09	210.099,89	249.260,36	267.052,07	206.363,88	226.326,97	176.342,09	210.099,89	249.260,36	267.052,07
Ded. de receita para formação do Fundeb	206.363,88	226.326,97	176.342,09	210.099,89	249.260,36	267.052,07	206.363,88	226.326,97	176.342,09	210.099,89	249.260,36	267.052,07
<b>RECEITA CORRENTE LÍQUIDA (III)=(I-II)</b>	1.903.724,36	2.021.395,44	1.629.969,54	1.904.593,75	2.235.246,60	3.153.634,94	1.903.724,36	2.021.395,44	1.629.969,54	1.904.593,75	2.235.246,60	3.153.634,94

ESPECIFICAÇÃO	EVOLUÇÃO DA RECEITA REALIZADA NOS ÚLTIMOS 12 MESES											
	Jan/2012	Feb/2012	Mar/2012	Abr/2012	Mai/2012	Jun/2012	TOTAL (ÚLTIMOS 12 MESES)	PREVISÃO ATUALIZADA EXERCÍCIO				
<b>RECEITAS CORRENTES (I)</b>	2.826.662,31	2.340.916,75	2.311.599,87	2.389.362,82	3.018.796,24	2.271.586,52	29.266.124,40	34.437.780,00				
Receita tributária	26.094,26	25.941,48	42.471,22	32.756,14	48.350,99	53.410,60	536.778,12	574.100,00				
IPTU	0,00	0,00	0,00	0,00	0,00	0,00	3.145,39	20.000,00				
ISS	4.907,02	6.559,98	8.407,30	6.892,34	7.463,15	17.471,26	97.327,54	220.300,00				
ITBI	0,00	0,00	0,00	0,00	0,00	0,00	30,00	30.000,00				
IRRF	21.166,24	19.381,50	34.063,92	25.863,90	40.887,84	35.599,74	435.525,19	320.800,00				
Outras receitas tributárias	25,00	0,00	0,00	0,00	0,00	0,00	475,00	10.000,00				



RREO - ANEXO III (LRF, ART.53, inciso I)

R\$ 1,00

Receita de contribuições	0,00	14.207,11	15.476,99	13.271,23	1.395,98	21.915,76	178.091,02	300.000,00
Receita patrimonial	2.248,32	5.138,43	11.201,89	4.519,36	3.986,02	5.667,16	70.410,64	109.900,00
Receita de serviços	0,00	0,00	0,00	0,00	0,00	0,00	0,00	42.400,00
Transferências correntes	2.787.989,20	2.293.008,97	2.240.491,99	2.256.498,27	2.957.680,47	2.166.455,69	28.403.809,88	33.339.360,00
Cota-parte do FPM	1.036.707,26	1.254.048,90	851.689,46	1.073.470,66	1.200.545,06	1.074.483,84	17.449.463,11	13.080.100,00
Cota-parte do ICMS	266.101,79	188.428,95	287.636,18	144.701,32	345.050,82	246.233,13	2.881.899,70	2.550.000,00
Cota-parte do IPVA	20.411,08	60.371,13	20.839,16	16.771,29	20.133,21	6.971,69	164.342,29	210.000,00
Cota-parte do ITR	10,08	19,17	21,26	16,97	30,67	191,98	1.993,54	2.000,00
Transferências da LC 87/96	1.190,80	1.190,80	1.190,80	1.190,80	1.190,80	1.190,80	13.554,78	20.000,00
Transferências da LC 61/89	377,29	768,22	702,05	744,94	878,90	839,59	10.777,54	15.000,00
Transferências do Fundeb	1.083.849,13	607.307,16	705.183,36	636.862,16	1.010.860,15	542.911,99	8.737.890,66	8.184.860,00
Outras transferências correntes	373.329,77	180.872,64	373.428,92	381.733,32	378.984,86	343.613,57	4.121.888,56	9.287.420,00
Outras receitas correntes	10.319,53	1.627,76	1.968,48	1.327,82	5.380,78	25.037,01	177.044,74	82.000,00
DEDUÇÕES (II)	258.761,45	292.518,37	221.971,47	241.847,57	301.218,43	247.377,30	2.902.341,85	3.175.420,00
Ded. de receita para formação do Fundeb	258.761,45	292.518,37	221.971,47	241.847,57	301.218,43	247.377,30	2.902.341,85	3.175.420,00
<b>RECEITA CORRENTE LÍQUIDA (III)=(I-II)</b>	<b>2.567.896,86</b>	<b>2.048.398,38</b>	<b>2.089.628,40</b>	<b>2.067.515,25</b>	<b>2.717.577,81</b>	<b>2.024.209,22</b>	<b>26.363.782,55</b>	<b>31.262.360,00</b>

*Luiz*

PREFEITURA MUNICIPAL DE RERITUBABA

Oswaldo Honorato Lemos - Diretor

15/06/2012

VALOR ASS. E CONSULTORIA  
CONTABIL/S/S LTDA

CNPJ: 10.490.579/0001-71

*R.*

SECRETÁRIO DE FINANÇAS

*[Assinatura]*

Responsável P/ Controle Interno

DÍVIDA FISCAL LÍQUIDA	S A L D O S		
	ATÉ DEZEMBRO ANO ANTERIOR (a)	ATÉ BIMESTRE ANTERIOR (b)	ATÉ BIMESTRE ATUAL (c)
DÍVIDA CONSOLIDADA (I)	2.067.031,19	1.822.611,61	1.700.024,16
DEDUÇÕES (II)	0,00	0,00	0,00
Disponibilidade de caixa bruta	747.983,89	1.047.646,53	853.684,01
Debitos haveres financeiros	816.702,61	847.968,78	875.349,36
(-) Restos a pagar processados (exceto precatórios)	2.450.678,95	3.091.475,42	3.434.674,63
DÍVIDA CONSOLIDADA LÍQUIDA (III) = (I - II)	2.067.031,19	1.822.611,61	1.700.024,16
RECEITAS DE PRIVATIVACIONES (IV)	0,00	0,00	0,00
PASSIVOS RECONHECIDOS (V)	0,00	0,00	0,00
DÍVIDA FISCAL LÍQUIDA (VI) = (III + IV - V)	2.067.031,19	1.822.611,61	1.700.024,16
RESULTADO NOMINAL	PERÍODO DE REFERÊNCIA		
		NO BIMESTRE (c-b)	ATÉ BIMESTRE (c-a)
VALOR DO RESULTADO NOMINAL		-122.587,45	-367.007,03
DISCRIMINAÇÃO DA META FISCAL	VALOR CORRENTE		
META DO RESULTADO NOMINAL FIXADA NO ANEXO DE METAS FISCAIS DA LDO PARA O EXERCÍCIO ATUAL			558.963,50

REGIME PREVIDENCIÁRIO

S A L D O S

DÍVIDA FISCAL LÍQUIDA PREVIDENCIÁRIA	ATÉ DEZEMBRO ANO ANTERIOR (a)	ATÉ BIMESTRE ANTERIOR (b)	ATÉ BIMESTRE ATUAL (c)
DÍVIDA CONSOLIDADA PREVIDENCIÁRIA (VII)	0,00	0,00	0,00
Passivo atuarial	0,00	0,00	0,00
Dereitas devidas	0,00	0,00	0,00
DEDUÇÕES (VIII)	0,00	0,00	0,00
Disponibilidade de caixa bruta	0,00	0,00	0,00
Investimentos	0,00	0,00	0,00
Dereitas haveres financeiros	0,00	0,00	0,00
(-) Restos a pagar processados	0,00	0,00	0,00
DÍVIDA CONSOLIDADA LÍQUIDA PREVIDENCIÁRIA (IX) = (VII - VIII)	0,00	0,00	0,00
PASSIVOS RECONHECIDOS (X)	0,00	0,00	0,00
DÍVIDA FISCAL LÍQUIDA PREVIDENCIÁRIA (XI) = (IX - X)	0,00	0,00	0,00

Nota - O valor do item 'II' somente será preenchido se for positivo.  
 - O valor do item 'VIII' somente será preenchido se for positivo.

*[Assinatura]*  
 PREFEITURA MUNICIPAL DE RERITUBA

*[Assinatura]*  
 Osvaldo Manoel Lemos Junior  
 RESPONSÁVEL P' CONTROLE INTERNO

*[Assinatura]*  
 VALOR ASS. E CONSULTORIA  
 CONTÁBIL S/S LTDA  
 CNPJ: 10.490.579/0001-71

*[Assinatura]*  
 SECRETÁRIO DE FINANÇAS

*[Assinatura]*  
 Responsável P' Controle Interno

RREO - ANEXO VII (LRF, Art 53, inciso III)

R\$ 1,00


RECEITAS PRIMARIAS	PREVISÃO ATUALIZADA	RECEITAS REALIZADAS		
		V0 BIMESTRE	ATÉ O BIMESTRE	ATÉ O BIMESTRE ANO ANTERIOR
<b>RECEITAS CORRENTES (I)</b>	31.159.960,00	4.730.131,85	13.480.464,74	13.173.275,94
Receita tributária	574.100,00	101.761,59	229.024,69	220.209,91
IPIU	20.000,00	343,60	343,60	0,00
ISS	220.300,00	24.434,41	51.696,95	59.481,03
ITBI	1.600,00	0,00	0,00	940,00
IRRF	320.800,00	76.483,58	176.959,14	159.063,88
Outras receitas tributárias	10.000,00	0,00	25,00	725,00
Receita de contribuições	300.000,00	22.411,74	65.312,07	85.296,39
Outras receitas de contribuição	300.000,00	22.411,74	65.312,07	85.296,39
Receita patrimonial líquida	7.500,00	0,00	0,00	0,00
Receita patrimonial	109.900,00	11.655,18	34.763,18	35.158,30
(-) Aplicações financeiras	102.400,00	11.655,18	34.763,18	35.158,30
Transferências Correntes	30.153.960,00	4.575.540,73	13.138.406,60	12.850.711,63
Cota-parte do FPM	10.464.000,00	1.780.023,18	5.152.720,52	4.802.104,08
Cota-parte do ICMS	2.040.000,00	492.753,32	1.228.382,79	936.273,62
Convênios	3.310.000,00	229.063,22	161.463,22	444.819,49
Outras transferências correntes	14.339.800,00	2.173.701,01	6.595.840,77	6.667.674,44
Demais receitas correntes	124.400,00	30.417,79	47.721,38	17.058,01
Dívida ativa	21.300,00	4.164,06	20.220,96	8.405,79
Diversas receitas correntes	103.100,00	26.253,73	27.500,42	8.652,22
<b>RECEITAS DE CAPITAL (II)</b>	3.689.500,00	409.137,43	477.008,19	393.371,99
Operações de crédito (III)	0,00	0,00	0,00	0,00
Amortização de empréstimos (IV)	0,00	0,00	0,00	0,00
Alienação de bens (V)	5.000,00	0,00	0,00	0,00
Transferências de capital	3.684.500,00	409.137,43	477.008,19	393.371,99
Convênios	3.684.500,00	409.137,43	477.008,19	393.371,99
<b>RECEITAS PRIMARIAS DE CAPITAL (VI)= (II - III - IV - V)</b>				
<b>RECEITAS PRIMARIAS TOTAIS (VII)= (I + IV)</b>	34.844.460,00	5.139.269,28	13.957.472,93	13.566.647,93


DESPESAS	EXECUTADAS	DESP. LIQUIDADAS	DESP. LIQUIDADAS

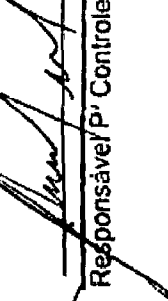
X

DESPESAS PRIMÁRIAS	DOTAÇÃO		ATE O BIMESTRE DO ANO ANTERIOR
	ATUALIZADA	NO BIMESTRE	
DESPESAS CORRENTES (VIII)	29.110.860,00	4.528.235,20	10.273.662,93
Pessoal e encargos sociais	14.758.860,00	2.698.935,57	6.059.873,49
Juros e encargos da dívida (IX)	0,00	0,00	0,00
Outras despesas correntes	14.352.000,00	1.829.299,63	4.213.789,44
DESPESAS PRIMÁRIAS CORRENTES (X) = (VIII - IX)	29.110.860,00	4.528.235,20	10.273.662,93
DESPESAS DE CAPITAL (XI)	5.691.000,00	910.473,70	939.611,52
Investimentos	4.964.000,00	787.886,25	717.266,57
Inversões financeiras	42.000,00	0,00	0,00
Concessão de empréstimos (XII)	0,00	0,00	0,00
Aquisição de título de capital (XIII)	0,00	0,00	0,00
Demais inversões financeiras	42.000,00	0,00	0,00
Amortização de dívida (XIV)	685.000,00	122.587,45	272.344,95
DESPESAS PRIMÁRIAS DE CAPITAL (XV) = (XI - XII - XIII - XIV)	5.006.000,00	787.886,25	717.266,57
Reserva de contingência (XVI)	150.000,00	0,00	0,00
Reserva do RPPS (XVII)	0,00	0,00	0,00
DESPESA PRIMÁRIA TOTAL (XVIII) = (X + XV + XVI + XVII)	34.266.860,00	5.316.121,45	10.990.929,50
RESULTADO PRIMÁRIO (XIX) = (VII - XVIII)	577.600,00	-176.852,17	2.575.710,43
SALDOS DE EXERCÍCIOS ANTERIORES	-	-	-
DISCRIMINAÇÃO DA META FISCAL		VALOR CORRENTE	
META DE RESULTADO PRIMÁRIO FIXADA NO ANEXO DE METAS FISCAIS DA LOO PARA O EXERCÍCIO DE REFERÊNCIA		698.556,00	

A

  
PREFEITURA MUNICIPAL DE AERIUTABA SECRETARIO DE FINANÇAS

  
Osvaldo Pimenta Lemos Junior

  
Responsável P/ Controle Interno

VALOR ASS. E CONSULTORIA  
CONTABIL/S/S LTDA  
CNPJ: 10.490.579/0001-71

RREO - ANEXO IX (LRF, ART. 53, inciso V)

R\$ 1,00

PODER / ÓRGÃO	RESTOS A PAGAR PROCESSADOS				RESTOS A PAGAR NÃO PROCESSADOS					
	INSCRITOS		CANCELADOS	PAGOS	A PAGAR	INSCRITOS		CANCELADOS	PAGOS	A PAGAR
	EM EXERCÍCIOS ANTERIORES	EM 31 DE DEZ. EXERC. ANTERIOR				EM EXERCÍCIOS ANTERIORES	EM 31 DE DEZ. EXERC. ANTERIOR			
<b>RESTOS A PAGAR (EXCETO INTRA-ORÇAMENTÁRIO (X))</b>	<b>1.138.609,44</b>	<b>1.704.463,47</b>	<b>0,00</b>	<b>1.623.420,11</b>	<b>1.219.672,80</b>	<b>1.711.502,94</b>	<b>2.433.018,52</b>	<b>392.413,96</b>	<b>0,00</b>	<b>3.752.107,50</b>
Executivo	1.138.609,44	1.703.994,04	0,00	1.623.420,11	1.219.183,37	1.711.502,94	2.433.018,52	392.413,96	0,00	3.752.107,50
2004-SECRETARIA DE FINANÇAS	61.837,50	0,00	0,00	0,00	61.837,50	0,00	0,00	0,00	0,00	0,00
2004-SECRETARIA DE EDUCAÇÃO	33.460,40	0,00	0,00	0,00	33.460,40	0,00	0,00	0,00	0,00	0,00
2004-FUN. MUN. DE MAN. E DES. DO ENS. FUND. - F	345.697,32	0,00	0,00	0,00	345.697,32	0,00	0,00	0,00	0,00	0,00
2004-FUNDO MUNICIPAL DE SAÚDE	100.884,00	0,00	0,00	0,00	100.884,00	0,00	0,00	0,00	0,00	0,00
2004-SEC. DE INFRA-ESTRUTURA E MEIO AMBIENTE	13.259,86	0,00	0,00	0,00	13.259,86	0,00	0,00	0,00	0,00	0,00
2005-GABINETE DO PREFEITO	506,00	0,00	0,00	0,00	500,00	0,00	6,00	0,00	0,00	0,00
2005-SECRETARIA DE ADMINISTRAÇÃO	7.703,03	0,00	0,00	6,00	7.703,03	0,00	0,00	0,00	0,00	0,00
2005-SECRETARIA DE FINANÇAS	45.123,66	0,00	0,00	0,00	45.123,66	0,00	0,00	0,00	0,00	0,00
2005-SECRETARIA DE EDUCAÇÃO	8.876,50	0,00	0,00	0,00	8.876,50	0,00	0,00	0,00	0,00	0,00
2005-SECRETARIA DE SAÚDE	111,00	0,00	0,00	0,00	111,00	0,00	0,00	0,00	0,00	0,00
2005-SECRETARIA DO DESENVOLVIMENTO ECONÔMICO	9.155,02	0,00	0,00	0,00	9.155,02	0,00	0,00	0,00	0,00	0,00
2005-SEC. DE INFRA-ESTRUTURA E MEIO AMBIENTE	48.000,00	0,00	0,00	0,00	48.000,00	0,00	0,00	0,00	0,00	0,00
2006-GABINETE DO PREFEITO	12.902,28	0,00	0,00	0,00	12.902,28	0,00	0,00	0,00	0,00	0,00
2006-SECRETARIA DE ADMINISTRAÇÃO	1.552,00	0,00	0,00	0,00	1.552,00	0,00	0,00	0,00	0,00	0,00
2006-SECRETARIA DE EDUCAÇÃO	16.106,03	0,00	0,00	0,00	16.106,03	0,00	0,00	0,00	0,00	0,00
2006-FUNDO MUNICIPAL DE EDUCAÇÃO	14.448,75	0,00	0,00	0,00	14.448,75	0,00	0,00	0,00	0,00	0,00
2006-SECRETARIA DE SAÚDE	2.050,17	0,00	0,00	0,00	2.050,17	0,00	0,00	0,00	0,00	0,00
2006-SECRETARIA DE DESENVOLVIMENTO SOCIAL	3,00	0,00	0,00	0,00	3,00	0,00	0,00	0,00	0,00	0,00
2006-FUNDO MUNICIPAL DE ASSISTENCIA SOCIAL	948,00	0,00	0,00	0,00	948,00	0,00	0,00	0,00	0,00	0,00
2006-SECRETARIA DO DESENVOLVIMENTO ECONÔMICO	27.519,36	0,00	0,00	0,00	27.519,36	60.006,13	0,00	0,00	0,00	60.006,13
2006-SEC. DE INFRA-ESTRUTURA E MEIO AMBIENTE	964,61	0,00	0,00	0,00	964,61	0,00	0,00	0,00	0,00	0,00
2006-SEC. DA JUVENTUDE, CULTURA E ESPORTE	448,00	0,00	0,00	0,00	448,00	0,00	0,00	0,00	0,00	0,00
2007-GABINETE DO PREFEITO	1.875,00	0,00	0,00	0,00	1.875,00	0,00	0,00	0,00	0,00	0,00
2007-SECRETARIA DE ADMINISTRAÇÃO	2.776,47	0,00	0,00	0,00	2.776,47	0,00	0,00	0,00	0,00	0,00
2007-FUNDO MUNICIPAL DE EDUCAÇÃO	2.728,44	0,00	0,00	0,00	2.728,44	0,00	0,00	0,00	0,00	0,00
2007-SECRETARIA DE SAÚDE	1.956,29	0,00	0,00	0,00	1.956,29	0,00	0,00	0,00	0,00	0,00
2007-SECRETARIA DE DESENVOLVIMENTO SOCIAL	12,01	0,00	0,00	0,00	12,01	0,00	0,00	0,00	0,00	0,00
2007-FUNDO MUNICIPAL DE ASSISTENCIA SOCIAL	6.876,09	0,00	0,00	0,00	6.876,09	0,00	0,00	0,00	0,00	0,00
2007-SECRETARIA DO DESENVOLVIMENTO ECONÔMICO	226,00	0,00	0,00	0,00	226,00	0,00	0,00	0,00	0,00	0,00





RELATÓRIO RESUMO DA EXECUÇÃO ORÇAMENTÁRIO  
 DEMONSTRATIVO DOS RESTOS A PAGAR  
 POR PODER E ÓRGÃO

	ORÇAMENTOS FISCAL E DA SEGURIDADE SOCIAL										VALOR
	3º bimestre de 2012 (Maio a Junho)										
2010-SECRETARIA DE TURISMO E MEIO AMBIEN	882,00	0,00	0,00	0,00	882,00	0,00	0,00	0,00	0,00	0,00	0,00
2010-SECRETARIA DE SEGURANCA PUBLICA	110,00	0,00	0,00	110,00	0,00	0,00	0,00	0,00	0,00	0,00	0,00
2011-CABINETE DO PREFEITO	0,00	76.912,46	0,00	71.432,46	5.480,00	0,00	0,00	0,00	2.714,50	0,00	0,00
2011-SECRETARIA DE ADMINISTRACAO	0,00	98.446,20	0,00	81.445,29	17.000,91	0,00	0,00	0,00	3.080,00	0,00	5.854,60
2011-SECRETARIA DE FINANÇAS	0,00	77.546,19	0,00	74.600,25	2.945,94	0,00	0,00	0,00	10.041,00	0,00	126.289,33
2011-SECRETARIA DE EDUCACAO	0,00	256.280,98	0,00	244.246,87	12.014,11	0,00	0,00	0,00	35.693,75	0,00	0,00
2011-FUNDO MUNICIPAL DE EDUCACAO	0,00	42.323,55	0,00	34.678,55	7.645,00	0,00	0,00	0,00	7.188,65	0,00	321.014,14
2011-FUN. DE DESENV. DO ENSINO BAS. - FUNDO	0,00	207.814,28	0,00	181.294,45	26.519,83	0,00	0,00	0,00	4.937,35	0,00	228.458,40
2011-SECRETARIA DE SAUDE	0,00	279.556,97	0,00	261.477,05	18.079,92	0,00	0,00	0,00	20.161,45	0,00	179.820,99
2011-FUNDO MUNICIPAL DE SAUDE	0,00	359.165,46	0,00	336.970,66	2.194,80	0,00	0,00	0,00	14.206,01	0,00	537.318,23
2011-SECRETARIA DE DESENVOLVIMENTO SOCIA	0,00	104.989,94	0,00	88.462,68	36.507,26	0,00	0,00	0,00	31.890,46	0,00	145.307,94
2011-FUNDO MUN. DOS DIR. DA CRIANCA E ADOL	0,00	43.182,95	0,00	41.354,45	1.828,50	0,00	0,00	0,00	1.030,40	0,00	141.529,07
2011-SECRETARIA DO DESENVOLVIMENTO ECONO	0,00	5.051,65	0,00	5.051,65	0,00	0,00	0,00	0,00	0,00	0,00	51.122,70
2011-SEC. DE INFRA-ESTRUTURA E DES. URBAN	0,00	25.121,65	0,00	20.571,65	4.550,00	0,00	0,00	0,00	1.476,90	0,00	10.932,15
2011-SECRETARIA DE ESPORTE E JUVENTUDE	0,00	152.101,93	0,00	137.404,96	14.696,97	0,00	0,00	0,00	86.503,50	0,00	464.753,00
2011-SECRETARIA DE CULTURA	0,00	32.332,03	0,00	23.295,00	8.595,03	0,00	0,00	0,00	1.764,00	0,00	0,00
2011-SECRETARIA DE TURISMO E MEIO AMBIEN	0,00	169.570,80	0,00	133.552,80	46.018,00	0,00	0,00	0,00	0,00	0,00	0,00
2011-SECRETARIA DE TRANSPORTE	0,00	11.535,00	0,00	11.445,00	110,00	0,00	0,00	0,00	0,00	0,00	0,00
2011-SECRETARIA DE SEGURANCA PUBLICA	0,00	7.839,00	0,00	7.839,00	0,00	0,00	0,00	0,00	0,00	0,00	0,00
Legislativo	0,00	489,43	0,00	0,00	489,43	0,00	0,00	0,00	0,00	0,00	0,00
2011-CARARA MUNICIPAL DE RERITUBA	0,00	489,43	0,00	489,43	0,00	0,00	0,00	0,00	0,00	0,00	0,00
Judiciário	0,00	0,00	0,00	0,00	0,00	0,00	0,00	0,00	0,00	0,00	0,00
Ministério Público	0,00	0,00	0,00	0,00	0,00	0,00	0,00	0,00	0,00	0,00	0,00
RESTOS A PAGAR (INTRA-ORÇAMENTARIO (II))	0,00	0,00	0,00	0,00	0,00	0,00	0,00	0,00	0,00	0,00	0,00
<b>TOTAL (III)=(I)+(II)</b>	<b>1.138.609,44</b>	<b>1.704.483,47</b>	<b>1.623.820,11</b>	<b>1.219.672,80</b>	<b>2.433.018,32</b>	<b>1.711.502,94</b>	<b>392.413,96</b>	<b>0,00</b>	<b>0,00</b>	<b>0,00</b>	<b>3.752.107,50</b>

NOTAS: - Os movimentos de 'liquidação de restos a pagar', 'anulação de liquidação de restos a pagar', 'anulação de pagamento' e 'reinscrição' não possuem colunas especificas neste modelo do STM, tendo sido alocados na coluna zeros semelhante.

- Mesmo que o balanço de 2012 esteja encerrado, neste relatório não constam os restos a pagar inscritos em 2012

9

RELATÓRIO RESUMIDO DA EXECUÇÃO ORÇAMENTÁRIA  
DEMONSTRATIVO DOS RESTOS A PAGAR  
POR PODER E ORGAO  
ORÇAMENTOS FISCAL E DA SEGURIDADE SOCIAL  
3º bimestre de 2012 (Maio a Junho)

PREFEITURA MUNICIPAL DE RERIUTABA

SECRETARIO DE FINANÇAS

Osório Marques dos Santos Junior

VALOR ASS. E CONSULTORIA  
CONTABIL/S/LIDA  
CNPJ: 10.490.579/0001-71

Responsável P' Controle Interno

RREO - ANEXO X (Lei 9.394/1996, Art.72)

R\$ 1,00

RECEITAS DO ENSINO

RECEITA RESULTANTE DE IMPOSTOS	PREVISÃO INICIAL	PREVISÃO ATUALIZADA (a)	RECEITAS REALIZADAS		(c) = (b/a)x100 %
			NO BIMESTRE	ATÉ O BIMESTRE (b)	
<b>1 - RECEITAS DE IMPOSTOS</b>	581.600,00	581.600,00	105.925,65	249.220,65	42,85
1.1 - Receita resultante do imposto sobre a Propriedade Predial e Territorial Urbana - IPTU	37.500,00	37.500,00	4.507,66	20.564,56	54,84
1.1.1 - IPTU	20.000,00	20.000,00	343,60	343,60	1,72
1.1.2 - Multa, juros de mora e outros encargos do IPTU	1.500,00	1.500,00	0,00	0,00	0,00
1.1.3 - Dívida ativa do IPTU	15.000,00	15.000,00	4.164,06	20.220,96	134,81
1.1.4 - Multa, juros de mora, atualização monetária e outros encargos da dívida ativa do IPTU	1.000,00	1.000,00	0,00	0,00	0,00
1.1.5 - Deduções da receita do IPTU	0,00	0,00	0,00	0,00	0,00
1.2 - Receita resultante do imposto sobre transmissão 'inter vivos' - ITBI	3.000,00	3.000,00	0,00	0,00	0,00
1.2.1 - ITBI	3.000,00	3.000,00	0,00	0,00	0,00
1.2.2 - Multa, juros de mora e outros encargos do ITBI	0,00	0,00	0,00	0,00	0,00
1.2.3 - Dívida ativa do ITBI	0,00	0,00	0,00	0,00	0,00
1.2.4 - Multa, juros de mora, atualização monetária e outros encargos da dívida ativa do ITBI	0,00	0,00	0,00	0,00	0,00
1.2.5 - Deduções da receita do ITBI	0,00	0,00	0,00	0,00	0,00
1.3 - Receita resultante do imposto sobre serviços de qualquer natureza - ISS	220.300,00	220.300,00	24.934,41	51.606,92	23,47
1.3.1 - ISS	220.300,00	220.300,00	24.934,41	51.606,92	23,47
1.3.2 - Multa, juros de mora e outros encargos do ISS	0,00	0,00	0,00	0,00	0,00
1.3.3 - Dívida ativa do ISS	0,00	0,00	0,00	0,00	0,00
1.3.4 - Multa, juros de mora, atualização monetária e outros encargos da dívida ativa do ISS	0,00	0,00	0,00	0,00	0,00
1.3.5 - Deduções da receita do ISS	0,00	0,00	0,00	0,00	0,00
1.4 - Receita resultante do imposto de renda retido na fonte - IRRF	320.800,00	320.800,00	76.483,58	176.959,14	55,16
1.4.1 - IRRF	320.800,00	320.800,00	76.483,58	176.959,14	55,16
1.4.2 - Multa, juros de mora e outros encargos do IRRF	0,00	0,00	0,00	0,00	0,00
1.4.3 - Dívida ativa do IRRF	0,00	0,00	0,00	0,00	0,00
1.4.4 - Multa, juros de mora, atualização monetária e outros encargos da dívida ativa do IRRF	0,00	0,00	0,00	0,00	0,00
1.4.5 - Deduções da receita do IRRF	0,00	0,00	0,00	0,00	0,00
1.5 - Receita resultante do imposto territorial rural - ITR	0,00	0,00	0,00	0,00	0,00
1.5.1 - ITR	0,00	0,00	0,00	0,00	0,00

RELATÓRIO RESUMIDO DA EXECUÇÃO ORÇAMENTÁRIA  
DEMONSTR. DAS RECEITAS E DESPESAS  
COM MANUTENÇÃO E DESENV. DO ENSINO - MDE  
ORÇAMENTOS FISCAL E DA SEGURIDADE SOCIAL  
3º bimestre de 2012 (Mato a Junho)

	0,00	0,00	0,00	0,00	0,00	0,00	0,00	0,00	0,00
1.5.2 - Multa, juros de mora e outros encargos do ITR	0,00	0,00	0,00	0,00	0,00	0,00	0,00	0,00	0,00
1.5.3 - Dívida ativa do ITR	0,00	0,00	0,00	0,00	0,00	0,00	0,00	0,00	0,00
1.5.4 - Multa, juros de mora, atualização monetária e outros encargos da dívida ativa do ITR	0,00	0,00	0,00	0,00	0,00	0,00	0,00	0,00	0,00
1.5.5 - Deduções da receita do ITR	15.867.100,00	15.867.100,00	2.866.047,60	2.866.047,60	8.071.941,56	8.071.941,56	0,00	0,00	0,00
2 - RECEITA DE TRANSFERÊNCIAS CONSTITUCIONAIS E LEGAIS	13.080.100,00	13.080.100,00	2.225.026,90	2.225.026,90	6.440.900,18	6.440.900,18	0,00	0,00	50,87
2.1 - Cota parte do FPM	13.080.100,00	13.080.100,00	2.225.026,90	2.225.026,90	6.440.900,18	6.440.900,18	0,00	0,00	49,74
2.1.1 - Parcela referente à CF, art. 159, I, alínea b	0,00	0,00	0,00	0,00	0,00	0,00	0,00	0,00	0,00
2.1.2 - Parcela referente à CF, art. 159, I, alínea d	2.550.000,00	2.550.000,00	591.393,95	591.393,95	1.478.177,19	1.478.177,19	0,00	0,00	57,87
2.2 - Cota parte do ICMS	20.000,00	20.000,00	2.381,60	2.381,60	7.144,80	7.144,80	0,00	0,00	35,72
2.3 - ICMS - desoneração - L.C. 87/1996	5.000,00	5.000,00	0,00	0,00	0,00	0,00	0,00	0,00	0,00
2.4 - Cota parte IPI - Exportação	2.000,00	2.000,00	228,75	228,75	334,73	334,73	0,00	0,00	16,74
2.5 - Cota parte ITR	210.000,00	210.000,00	27.104,90	27.104,90	145.389,66	145.389,66	0,00	0,00	69,23
2.6 - Cota parte IPVA	0,00	0,00	0,00	0,00	0,00	0,00	0,00	0,00	0,00
2.7 - Cota parte IOF-ouro	0,00	0,00	0,00	0,00	0,00	0,00	0,00	0,00	0,00
3 - TOTAL DA RECEITA DE IMPOSTOS (1 + 2)	16.448.700,00	16.448.700,00	2.951.973,25	2.951.973,25	8.321.162,21	8.321.162,21	0,00	0,00	50,59
RECEITAS ADICIONAIS PARA FINANCIAMENTO DO ENSINO									
RECEITAS REALIZADAS									
	PREVISÃO INICIAL	PREVISÃO ATUALIZADA (a)	NO BIMESTRE	ATÉ O BIMESTRE (b)	(c) = (b/a)x100				
4 - RECEITAS DE APLICAÇÃO FINANCEIRA DE OUTROS RECURSOS DE IMPOSTOS VINCULADOS AO ENSINO	0,00	0,00	0,00	0,00	0,00				
5 - RECEITAS DE TRANSFERÊNCIAS DO FNDE	1.067.000,00	1.067.000,00	103.317,47	381.688,32	35,77				
5.1 - Transferências do salário-educação	300.000,00	300.000,00	52.325,06	169.188,49	56,40				
5.2 - Outras transferências do FNDE	767.000,00	767.000,00	47.708,36	204.466,08	26,66				
5.3 - Aplicação financeira dos recursos do FNDE	0,00	0,00	3.014,05	8.033,75	0,00				
6 - RECEITAS DE TRANSFERÊNCIAS DE CONVÊNIOS	525.000,00	525.000,00	21,58	157,04	0,03				
6.1 - Transferências de convênios	525.000,00	525.000,00	0,00	0,00	0,00				
6.2 - Aplicação financeira dos recursos de convênios	0,00	0,00	21,58	157,04	0,00				
7 - RECEITA DE OPERAÇÕES DE CRÉDITO	0,00	0,00	0,00	0,00	0,00				
8 - OUTRAS RECEITAS PARA FINANCIAMENTO DO ENSINO	0,00	0,00	0,00	0,00	0,00				
9 - TOTAL DAS RECEITAS ADICIONAIS PARA FINANCIAMENTO DO ENSINO (4+5+6+7+8)	1.592.000,00	1.592.000,00	103.339,05	381.845,36	23,99				
FUNDEB									
	PREVISÃO	PREVISÃO		RECEITAS REALIZADAS					

*[Assinatura]*

RECEITAS DO FUNDEB	INICIAL	ATUALIZADA (a)	NO BIMESTRE	ATÉ O BIMESTRE (b)	% (c) = (b/a)x100
10 - RECEITAS DESTINADAS AO FUNDEB	3.173.420,00	3.173.420,00	548.595,73	1.563.696,59	49,27
10.1 - Cota-parte FPM destinado ao Fundeb (20% de 2.1.1.1)	3.173.420,00	2.616.020,00	445.005,72	1.288.179,86	46,24
10.2 - Cota-parte ICHS destinado ao Fundeb (20% de 2.2)	2.616.020,00	510.000,00	98.530,63	249.789,40	48,98
10.3 - Cota-parte ICHS-despesa destinado ao Fundeb (20% de 2.3)	510.000,00	4.000,00	476,32	1.428,96	35,77
10.4 - Cota-parte IPI destinado ao Fundeb (20% de 2.4)	4.000,00	1.000,00	0,00	0,00	0,00
10.5 - Cota-parte ITR destinado ao Fundeb (20% de 2.5)	1.000,00	400,00	45,64	66,91	16,73
10.6 - Cota-parte IPVA destinado ao Fundeb (20% de 2.6)	400,00	42.000,00	4.517,47	24.231,46	26,79
11 - RECEITAS RECEBIDAS DO FUNDEB	42.000,00	42.000,00	1.555.579,83	4.592.837,78	57,69
11.1 - Transferência de recursos do Fundeb	8.164.860,00	8.164.860,00	1.232.213,20	3.477.366,36	36,25
11.2 - Complementação da União ao Fundeb	6.151.600,00	6.151.600,00	301.578,64	1.109.567,99	18,03
11.3 - Receita de aplicação financeira dos recursos do Fundeb	2.013.260,00	2.013.260,00	1.787,69	5.923,23	0,00
	0,00	0,00			
12 - RESULTADO LÍQUIDO DAS TRANSFERÊNCIAS DO FUNDEB (11.1 - 10)	2.978.180,00	2.978.180,00	703.617,47	1.913.669,97	64,26

[SE RESULTADO LÍQUIDO DA TRANSFERÊNCIA (11)>0] = ACRÉSCIMO RESULTANTE DAS TRANSFERÊNCIAS DO FUNDEB

[SE RESULTADO LÍQUIDO DA TRANSFERÊNCIA (11)<0] = DECRÉSCIMO RESULTANTE DAS TRANSFERÊNCIAS DO FUNDEB

DESPESAS DO FUNDEB	DOTAÇÃO INICIAL	DOTAÇÃO ATUALIZADA (d)	DESPESAS LIQUIDADAS		%
			NO BIMESTRE	ATÉ O BIMESTRE (e)	
13 - PAGAMENTO DOS PROFISSIONAIS DO MAGISTÉRIO	6.395.269,54	6.074.129,86	1.242.862,52	3.529.016,39	58,10
13.1 - Cor. educação infantil	0,00	0,00	0,00	0,00	0,00
13.2 - Cor. educação fundamental	6.395.269,54	6.074.129,86	1.242.862,52	3.529.016,39	58,10
14 - OUTRAS DESPESAS	1.849.590,46	1.750.730,14	291.975,27	976.489,53	53,18
14.1 - Cor. educação infantil	80.000,00	70.000,00	0,00	0,00	0,00
14.2 - Cor. educação fundamental	1.769.590,46	1.680.730,14	291.975,27	976.489,53	58,10
15 - Total de despesas do Fundeb	8.244.860,00	7.824.860,00	1.534.837,79	4.505.505,92	57,58

DEDUÇÕES PARA FINS DO LIMITE DO FUNDEB PARA PAGAMENTO DOS PROFISSIONAIS DO MAGISTÉRIO

VALOR

16 - Restos a pagar inscritos no exercício sem disponibilidade financeira de recursos do Fundeb

17 - Despesas custeadas com o 'superavit' financeiro do exercício anterior, do Fundeb

393.039,46

18 - Total de deduções consideradas para fins do limite do Fundeb (16+17)


393.039,46


	PREVISÃO INICIAL	PREVISÃO ATUALIZADA (a)	RECEITAS REALIZADAS		VALOR
			NO BIMESTRE	ATÉ O BIMESTRE (b)	
19-Mínimo de 60% do Fundeb na remuneração do magistério com educação infantil e ensino fundamental ((13-16)/(11 x 100)%					68,28
<b>CONTROLE DA UTILIZAÇÃO DE RECURSOS NO EXERCÍCIO SUBSEQUENTE</b>					
20-Recurso recebido do Fundeb no exercício anterior que não foram utilizados				0,00	
21-Despesas custeadas com o saldo do item 20 até o bimestre atual				0,00	
<b>MANUTENÇÃO E DESENVOLVIMENTO DO ENSINO - DESPESAS CUSTEADAS COM A RECEITA RESULTANTE DE IMPOSTOS E RECURSOS DO FUNDEB</b>					
	4.112.175,00	4.112.175,00	737.993,31	2.080.290,55	50,59
<b>RECEITAS COM AÇÕES TÍPICAS DE MDE</b>					
<b>DESPESAS COM AÇÕES TÍPICAS DE MDE</b>					
	170.000,00	120.000,00	0,00	0,00	0,00
23-Educação infantil	80.000,00	70.000,00	0,00	0,00	0,00
23.1 - Despesas custeadas com recursos do Fundeb	90.000,00	50.000,00	0,00	0,00	0,00
23.2 - Despesas custeadas com outros recursos de impostos	10.000,00	10.000,00	2.131.036,09	5.591.734,97	51,84
24-Ensino fundamental	10.881.860,00	10.785.860,00	1.334.631,79	4.505.505,92	58,10
24.1 - Despesas custeadas com recursos do Fundeb	8.164.860,00	7.734.860,00	596.196,30	1.006.229,03	33,84
24.2 - Despesas custeadas com outros recursos de impostos	2.717.000,00	3.051.000,00	27.633,73	52.606,88	39,03
25-Ensino médio	150.000,00	135.000,00	0,00	0,00	0,00
26-Ensino superior	0,00	0,00	0,00	0,00	0,00
27-Ensino profissional não integrado ao ensino regular	0,00	0,00	0,00	0,00	0,00
28-Outras	0,00	0,00	0,00	0,00	0,00
29 - Total de despesas com ações típicas de MDE	11.201.860,00	11.040.860,00	2.158.669,82	5.644.431,85	51,12
<b>DEDUÇÕES CONSIDERADAS PARA FINS DO LIMITE CONSTITUCIONAL DO MDE</b>					
30-Resultado líquido das transferências do Fundeb				1.913.669,97	
31-Despesas custeadas com a complementação do Fundeb no exercício				1.109.567,99	
32- Receita de aplicação financeira dos recursos do Fundeb até o bimestre				5.923,23	

1.913.669,97  
 1.109.567,99  
 5.923,23

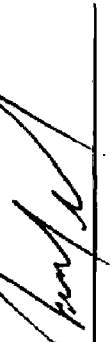
	DOTAÇÃO INICIAL	DOTAÇÃO ATUALIZADA (c)	DESPESAS LIQUIDADAS		(f) = (e/d)x100 %
			NO BIMESTRE	ATÉ O BIMESTRE (e)	
33-Despesas custeadas com superavit financeiro do exercício anterior do Fundeb				0,00	
34-Despesas custeadas com o superavit financeiro do exercício anterior, de outros recursos de impostos				141.480,40	
35- Restos a pagar inscritos no exercício sem disponibilidade financeira				935.166,58	
36- Cancelamento no exercício de restos a pagar inscritos com dispon. de recursos de impostos vinculados ao ensino				0,00	
37- Total das deduções para fins do limite constitucional				4.105.808,17	
38- Total das despesas para fins de limite ((23 + 24) - 37)				1.485.926,80	
39- Mínimo de 25% das receitas resultantes de impostos em MDE (38/3 x 100)%					17,86
OUTRAS INFORMAÇÕES PARA CONTROLE					
40 - Despesas custeadas com a aplicação financeira de outros recursos de impostos vinculados ao ensino	0,00	0,00	0,00	0,00	0,00
41 - Despesas custeadas com a contribuição social do salário-educação	149.241,04	149.241,04	77.351,17	149.241,04	100,00
42 - Despesas custeadas com operações de crédito	0,00	0,00	0,00	0,00	0,00
43 - Despesas custeadas com outras receitas para financiamento do ensino	0,00	0,00	0,00	0,00	0,00
44 - Total de outras despesas custeadas com receitas adicionais para financiamento do ensino (40+41+42+43)	149.241,04	149.241,04	77.351,17	149.241,04	100,00
45 - Total geral de despesas com MDE (29+44)	11.351.101,04	11.190.101,04	2.236.020,99	5.793.672,89	51,77
RESTOS A PAGAR INSCRITOS COM DISPONIBILIDADE FINANCEIRA DE RECURSOS DE IMPOSTOS VINCULADOS AO ENSINO					
46 - Restos a pagar de despesas com MDE			118.365,75	0,00	
FLUXO FINANCEIRO DOS RECURSOS					
38-SALDO FINANCEIRO DO FUNDEB EM 31 DE DEZEMBRO DO EXERCÍCIO ANTERIOR					
38.1 - (+) INGRESSO DE RECURSOS DO FUNDEB ATÉ O BIMESTRE			238,78	0,00	
38.2 - (-) PAGAMENTOS EFETUADOS ATÉ O BIMESTRE			4.586.934,55	0,00	
38.3 - (+) RECEITA DE APLICAÇÃO FINANCEIRA DOS RECURSOS DO FUNDEB ATÉ O BIMESTRE			4.334.090,17	0,00	
39 - (-) SALDO FINANCEIRO DO FUNDEB NO EXERCÍCIO ATUAL			5.933,23	0,00	
			259.006,59	0,00	

Notas: - O item 35 exibirá, nos bimestres anteriores a dezembro, o 'valor liquidado e a pagar' sem disponibilidade financeira, para que já se tenha uma 'prévia' do valor que que será deduzido em dezembro. Isto permite que se tenha conhecimento antecipado de deduções que só seriam exibidas em dezembro.

  
PREFEITURA MUNICIPAL DE RERIUTABA

  
SECRETÁRIO DE FINANÇAS

Oswaldo Henrique Campos Junior  
PROFESSOR

  
Responsável P' Controle Interno

VALOR ASS. E CONSULTORIA  
CONTÁBIL S/S LTDA  
CNPJ: 10.490.579/0001-71



REO - ANEXO XVI (ADCT, Art. 77)

R\$ 1,00

RECEITAS	PREVISÃO INICIAL	PREVISÃO ATUALIZADA (a)	RECEITAS REALIZADAS	
			ATÉ O BIMESTRE (b)	% (c) = (b/a)x100
<b>RECEITAS DE IMPOSTOS LÍQUIDA E TRANSFERÊNCIAS CONSTITUCIONAIS E LEGAIS (I)</b>				
Impostos	16.448.700,00	16.448.700,00	8.321.162,21	50,59
Multas, juros de mora e outros encargos de impostos	564.100,00	564.100,00	228.999,69	40,60
Dívida ativa de impostos	1.500,00	1.500,00	0,00	0,00
Multas, juros de mora, atualização monetária e outros encargos da dívida ativa de impostos	15.000,00	15.000,00	20.220,96	135,81
Recursos de transferências constitucionais e legais	1.000,00	1.000,00	0,00	0,00
Da União	15.867.100,00	15.867.100,00	8.071.941,56	50,87
Do Estado	13.102.100,00	13.102.100,00	6.448.379,71	49,22
TRANSFERÊNCIAS DE RECURSOS DO SISTEMA ÚNICO DE SAÚDE - SUS (II)	2.765.000,00	2.765.000,00	1.623.561,85	58,72
Da União para o Município	3.270.000,00	3.270.000,00	1.246.901,35	38,13
Do Estado para o Município	3.045.000,00	3.045.000,00	1.242.197,12	40,79
Demais Municípios para o Município	175.000,00	175.000,00	0,00	0,00
Outras receitas do SUS	50.000,00	50.000,00	0,00	0,00
Outras receitas de operações de crédito vinculadas à saúde - SUS (III)	0,00	0,00	4.704,23	9,41
OUTRAS RECEITAS ORÇAMENTÁRIAS	18.408.580,00	18.408.580,00	5.987.869,14	32,53
(-) DEDUÇÃO PARA O FUNDEB	-3.175.420,00	-3.175.420,00	-1.563.696,59	49,24
<b>TOTAL DE RECEITAS ORÇAMENTÁRIAS</b>	<b>34.951.860,00</b>	<b>34.951.860,00</b>	<b>13.992.236,11</b>	<b>40,03</b>

DESPESAS COM SAÚDE (por grupo de natureza de despesa)	DOTAÇÃO INICIAL	DOTAÇÃO ATUALIZADA (c)	DESPESAS LIQUIDADAS	
			ATÉ O BIMESTRE (d)	% (e) = (d/c)x100
<b>DESPESAS CORRENTES</b>				
Pessoal e encargos sociais	7.102.000,00	7.330.000,00	3.146.055,20	42,80
Juros e encargos da dívida	4.285.000,00	4.031.000,00	2.090.167,92	51,85
Outras despesas correntes	0,00	0,00	0,00	0,00
DESPESAS DE CAPITAL	2.817.000,00	3.319.000,00	1.055.887,28	37,48
Investimentos	575.000,00	272.000,00	31.773,62	11,68
Inversões financeiras	575.000,00	272.000,00	31.773,62	11,68
Amortização de dívidas	0,00	0,00	0,00	0,00
	0,00	0,00	0,00	0,00
<b>TOTAL DE DESPESAS LIQUIDADAS</b>	<b>14.204.000,00</b>	<b>14.942.000,00</b>	<b>7.303.781,02</b>	<b>50,00</b>

9

	7.677.000,00	7.622.000,00	3.177.828,22	41,69
TOTAL DE DESPESAS (IV)				
DESPESAS PRÓPRIAS COM AÇÕES E SERVIÇOS PÚBLICOS DE SAÚDE	DOTAÇÃO INICIAL	DOTAÇÃO ATUALIZADA	DESPESAS LIQUIDADAS	
			ATÉ O BIMESTRE (e)	% (e/v(e))x100
DESPESAS COM SAÚDE (V) = (IV)	7.677.000,00	7.622.000,00	3.177.828,22	100,00
(-) DESPESAS COM INATIVOS E PENSIONISTAS	0,00	0,00	0,00	0,00
(-) DESPESAS CUSTEADAS COM OUTROS RECURSOS DESTINADOS À SAÚDE	1.246.901,35	1.246.901,35	1.246.901,35	39,24
Recursos de transferências do sistema único de saúde - SUS	1.242.197,12	1.242.197,12	1.242.197,12	39,09
Recursos de operações de crédito	0,00	0,00	0,00	0,00
OUTROS RECURSOS	4.704,23	4.704,23	4.704,23	0,15
(-) RESTOS A PAGAR INSCRITOS NO EXERCÍCIO SEM DISPONIBILIDADE FINANCEIRA DE RECURSOS PRÓPRIOS VINCULADOS			48.401,40	1,52
TOTAL DE DESPESAS PRÓPRIAS COM AÇÕES E SERVIÇOS PÚBLICOS DE SAÚDE (VI)	6.430.098,65	6.375.098,65	1.882.525,47	59,24
CONTROLE DE RESTOS A PAGAR VINCULADOS À SAÚDE INSCRITOS EM EXERCÍCIOS ANTERIORES				
RESTOS A PAGAR INSCRITOS COM DISPONIBILIDADE FINANCEIRA DE RECURSO PRÓPRIO VINCULADO				
INSCRITOS EM EXERC. ANTERIORES				
CANCELADO NO EXERC. ATUAL (f)				
RESTOS A PAGAR DE DESPESAS PRÓPRIAS COM AÇÕES E SERVIÇOS PÚBLICOS DE SAÚDE (VII)		1.716.146,95	0,00	
PARTICIPAÇÃO DAS DESPESAS COM AÇÕES E SERVIÇOS PÚBLICOS DE SAÚDE NA RECEITA DE IMPOSTOS LIQUIDA E TRANSFERÊNCIAS CONSTITUCIONAIS E LEGAIS - LIMITE CONSTITUCIONAL (%) $((VI-VII(f))/I)) \times 100$				22,62
DESPESAS COM SAÚDE (por subfunção)				
Atenção básica	4.677.000,00	4.567.000,00	1.801.445,21	56,69
Assistência hospitalar e ambulatorial	2.610.000,00	2.730.000,00	1.267.042,91	39,87
Supporte profilático e terapêutico	70.000,00	15.000,00	0,00	0,00
Vigilância sanitária	320.000,00	310.000,00	109.340,10	34,44
Vigilância epidemiológica	0,00	0,00	0,00	0,00
Alimentação e nutrição	0,00	0,00	0,00	0,00
Outras subfunções	0,00	0,00	0,00	0,00

TOTAL DE DESPESAS

7.677.000,00 | 7.622.000,00 | 3.177.828,22 | 100,00

PREFEITURA MUNICIPAL DE RERITUTABA

Oswaldo Luiz de Barros Junior  
Prefeito Municipal



VALOR ASS. E CONSULTORIA  
CONTABIL S/S LTDA  
CNPJ: 10.490.579/0001-71

SECRETARIO DE FINANÇAS

Responsável P' Controle Interno



	ANTERIOR	CORRENTE (EC)							
Do ente federado									
Das estatais não-dependentes									
TOTAL DAS DESPESAS									
RECEITA CORRENTE LÍQUIDA(RCL)									
TOTAL DAS DESPESAS / RCL (N)									
Nota:									
Fonte:									

  
 PREFEITURA MUNICIPAL DE RERUTABA      SECRETÁRIO DE FINANÇAS  
 Osvaldo Henrique Lemos Junior  
 PRESIDENTE  
  
 Responsável P' Controle Interno  
 VALOR ASS. E CONSULTORIA  
 CONTABIL S/S LTDA  
 CNPJ: 10.490.579/0001-71

DNF, Art. 48, Anexo XVIII

R\$ 1,00

BALANÇO ORÇAMENTÁRIO		NO Bimestre	Até o Bimestre
<b>RECEITAS</b>			
Previsão Inicial da Receita	-	34.951.860,00	34.951.860,00
Previsão Atualizada da Receita	-	34.951.860,00	34.951.860,00
Receitas Realizadas	5.150.924,46	13.992.236,11	13.992.236,11
Deficit Orçamentário	-	0,00	0,00
Saldos de Exercícios Anteriores (utilizados para créditos adicionais)	-	0,00	0,00
<b>DESPESAS</b>			
Dotação Inicial	-	34.951.860,00	34.951.860,00
Créditos Adicionais	-	0,00	0,00
Dotação Atualizada	-	34.951.860,00	34.951.860,00
Despesas Empenhadas	6.575.911,82	26.050.015,83	26.050.015,83
Despesas Liquidadas	5.438.708,90	13.869.458,11	13.869.458,11
Superavit Orçamentário	-	22.778,00	22.778,00
<b>DESPESAS POR FUNÇÃO/SUBFUNÇÃO</b>			
Despesas Empenhadas	6.575.911,82	26.050.015,83	26.050.015,83
Despesas Liquidadas	5.438.708,90	13.869.458,11	13.869.458,11
<b>RECEITA CORRENTE LÍQUIDA - RCL</b>			
Receita Corrente Líquida	-	26.363.782,55	26.363.782,55
<b>RECEITAS E DESPESAS DOS REGIMES DE PREVIDÊNCIA</b>			
Regime Próprio de Previdência Social dos Servidores Públicos	-	-	-
Receitas Previdenciárias Realizadas (IV)	0,00	0,00	0,00
Despesas Previdenciárias Liquidadas (V)	0,00	0,00	0,00
Resultado Previdenciário (VI)=(IV - V)	0,00	0,00	0,00
<b>RESULTADOS NOMINAL E PRIMÁRIO</b>			
Resultado Nominal	558.963,50	-367.007,03	-65,66 %
Resultado Primário	698.556,00	355.021,85	50,82 %

✓

RESTOS A PAGAR POR PODER E MINISTÉRIO PÚBLICO	Inscrição	Cancelamento Até o Bimestre	Pagamento Até o Bimestre	Saldo a Pagar
<b>RESTOS A PAGAR PROCESSADOS</b>				
Poder Executivo	2.842.603,49	0,00	1.623.420,11	1.219.183,37
Poder Legislativo	489,43	0,00	0,00	489,43
Poder Judiciário	0,00	0,00	0,00	0,00
Ministério Público	0,00	0,00	0,00	0,00
<b>RESTOS A PAGAR NÃO PROCESSADOS</b>				
Poder Executivo	4.144.521,46	392.413,96	0,00	3.752.107,50
Poder Legislativo	0,00	0,00	0,00	0,00
Poder Judiciário	0,00	0,00	0,00	0,00
Ministério Público	0,00	0,00	0,00	0,00
<b>TOTAL</b>	<b>6.987.614,37</b>	<b>392.413,96</b>	<b>1.623.420,11</b>	<b>4.971.780,30</b>

DESPESAS COM AÇÕES TÍPICAS DE MANUTENÇÃO E DESENVOLVIMENTO DO ENSINO	Valor Apurado Até o Bimestre	Limites Constitucionais Anuais	
		% Mínimo a Aplicar no Exercício	% Aplicado Até o Bimestre
Quinto Anual de 2% das receitas de imposto na manutenção e desenvolvimento do Ensino	1.485.926,80	25%	17,86
Quinto Anual de 6% do FUNDEB na remuneração do Magistério com Educ. Infantil e Ensino Fundamental	3.135.976,93	60%	68,28

RECEITAS DE OPERAÇÕES DE CRÉDITO E DESPESAS DE CAPITAL	Valor Apurado Até o Bimestre	Saldo a Realizar
Receitas de operações de Crédito	0,00	0,00
Despesa de Capital Líquida	3.759.854,82	1.931.145,18

PROJEÇÃO ATUARIAL DOS REGIMENS DE PREVIDÊNCIA	EXERCÍCIO	100% EXERCÍCIO	200% EXERCÍCIO	350% EXERCÍCIO
Regime Geral de Previdência Social				

Receitas Previdenciárias (I)  
 Despesas Previdenciárias (II)  
 Resultado Previdenciário (I - II)  
 Regime Próprio de Previdência Social dos Servidores Públicos  
 Receitas Previdenciárias (IV)  
 Despesas Previdenciárias (V)  
 Resultado Previdenciário (IV - V)

RECEITAS DA ALIENAÇÃO DE ATIVOS E APLICAÇÃO DOS RECURSOS	Valor Apurado Até o Bimestre	Saldo a Realizar
Receita de Capital resultante da Alienação de Ativos	0,00	5.000,00
Aplicação dos Recursos da Alienação de Ativos		

DESPESAS COM AÇÕES E SERVIÇOS PÚBLICOS DE SAÚDE	Valor Apurado Até o Bimestre	Limites Constitucionais Anuais	
		% Mínimo a Aplicar no Exercício	% Adicionado Até o Bimestre
Despesas Próprias com Ações e Serviços Públicos de Saúde	1.882.525,47	15,00 %	22,62 %

DESPESAS DE CARÁTER CONTINUADO DERIVADAS DE PPP	Valor Apurado no Exercício Corrente
Despesas de Caráter Continuoado Derivadas de PPP	
Total das Despesas / RCL (%)	%

FONTE:



RELATÓRIO RESUMIDO DA EXECUÇÃO ORÇAMENTÁRIA  
DEMONSTRATIVO SIMPLIFICADO DO REL. RESUMIDO DA EXECUÇÃO ORÇAMENTÁRIA  
ORÇAMENTOS FISCAL E DA SEGURIDADE SOCIAL  
3º bimestre de 2012 (Mato a Junho)

PREFEITURA MUNICIPAL DE RERUTABA

Cidade: Antônio Lemos Junior

VALOR ASS. E CONSULTORIA  
CONTÁBIL S/S LTDA  
CNPJ: 10.490.579/0001-71

SECRETÁRIO DE FINANÇAS

Responsável P. Controle Interno