



## EDITAL DE PUBLICAÇÃO E DIVULGAÇÃO

O Prefeito Municipal de Reriutaba - Ceará, no uso das atribuições que lhe são conferidas pela Lei Orgânica Municipal, e de conformidade com a determinação contida na Lei Complementar nº. 101, de 04 de maio de 2000 (Lei de Responsabilidade Fiscal), **AUTORIZA** a publicação mediante afixação na Sede da Prefeitura, do Fórum e da Câmara Municipal de Reriutaba, na mídia eletrônica, especialmente no site da Prefeitura com os seguintes endereços na **INTERNET**., [www.valorserv.com.br](http://www.valorserv.com.br), [www.reriutaba.ce.gov.br](http://www.reriutaba.ce.gov.br), e em demais locais de amplo acesso público, para divulgação nesta data dos relatórios e demonstrativos: RREO – Relatório Resumido da Execução Orçamentária (art. 52 e 53 da Lei Complementar nº 101/2000), referente ao 4º bimestre (julho e agosto de 2012).

RERIUTABA-CE., 28 de setembro de 2012.

  
\_\_\_\_\_  
**OSVALDO HONÓRIO LEMOS JÚNIOR**  
Prefeito Municipal



**OFICIO Nº 0810-001/2012 RERIUTABA-CE., 08 DE OUTUBRO DE 2012.**

**DA: PREFEITURA MUNICIPAL DE RERIUTABA  
AO: TRIBUNAL DE CONTAS DOS MUNICIPIOS - TCM**

Senhor Presidente,

Em atendimento a Instrução Normativa nº 02/2008, apresento em anexo o (CD-RON) contendo o Relatório Resumido de Execução Orçamentária (RREO) referente ao 4º bimestre de 2012, e o comprovante de publicação com data de 28 de setembro de 2012, conforme as exigências do artigo 4º, letra "b", da Instrução Normativa 02/2008, desse Tribunal de Contas.

Sem mais para o momento, aproveitamos o ensejo para reiterar protestos de elevada estima e consideração.

Atenciosamente,

  
\_\_\_\_\_  
**OSVALDO HONÓRIO LEMOS JÚNIOR**  
Prefeito Municipal

Exmo. Sr.  
Conselheiro Presidente Dr. Manoel Bezerra Veras  
Tribunal de Contas dos Municípios do Estado do Ceará  
Av. General Afonso Albuquerque Lima, 130 - Cambéba  
Fortaleza – Ceará

RREO - ANEXO I (LRF, Art. 52, inciso I, alínea 'a' e 'b' do inciso II e § 1o.)

R\$ 1,00

	PREVISÃO INICIAL	PREVISÃO ATUALIZADA (a)	RECEITAS REALIZADAS			SALDO A REALIZAR (a-c)	
			NO BIMESTRE (b)	% b/a	ATÉ O BIMESTRE (c)		% c/a
<b>RECEITAS (exceto intra-orçamentárias) (I)</b>							
RECEITAS CORRENTES	34.951.860,00	34.951.860,00	4.686.810,13	13,41	18.679.046,24	16.272.813,76	
RECEITA TRIBUTÁRIA	31.262.360,00	31.262.360,00	4.566.810,13	14,61	18.082.038,05	13.180.321,95	
IMPOSTOS	574.100,00	574.100,00	57.625,86	10,04	286.650,55	287.449,45	
TAXAS	564.100,00	564.100,00	57.625,86	10,22	286.625,53	277.474,45	
RECEITA PATRIMONIAL	10.000,00	10.000,00	0,00	0,00	25,00	9.975,00	
RECEITAS IMOBILIÁRIAS	109.900,00	109.900,00	31.274,95	28,46	66.038,13	43.661,87	
RECEITAS DE VALORES MOBILIÁRIOS	2.000,00	2.000,00	0,00	0,00	0,00	2.000,00	
OUTRAS RECEITAS PATRIMONIAIS	102.400,00	102.400,00	31.274,95	30,54	66.038,13	36.361,87	
RECEITA DE SERVIÇOS	5.500,00	5.500,00	0,00	0,00	0,00	5.500,00	
TRANSFERÊNCIAS CORRENTES	42.400,00	42.400,00	0,00	0,00	0,00	42.400,00	
TRANSFERÊNCIAS INTERGOVERNAMENTAIS	30.153.960,00	30.153.960,00	4.445.642,41	14,74	17.584.049,01	12.569.910,99	
TRANSFERÊNCIAS DE CONVÊNIO	26.843.960,00	26.843.960,00	4.129.806,44	15,37	17.156.749,62	9.687.210,38	
OUTRAS RECEITAS CORRENTES	3.310.000,00	3.310.000,00	265.835,97	8,03	427.299,39	2.882.700,61	
Multa e juros de mora	382.000,00	382.000,00	32.266,91	8,45	145.300,36	236.699,64	
Indenizações e restituições	10.200,00	10.200,00	443,38	4,35	443,38	9.756,62	
Receita da dívida ativa	30.500,00	30.500,00	11.790,46	38,66	16.575,02	13.924,98	
RECEITAS CORRENTES DIVERSAS	21.300,00	21.300,00	3.129,96	14,69	23.330,92	-2.050,92	
RECEITAS DE CAPITAL	320.000,00	320.000,00	16.903,11	5,28	104.931,04	215.068,96	
ALIEÇÃO DE BENS	3.689.500,00	3.689.500,00	120.000,00	3,25	597.008,19	3.092.491,81	
Alienação de bens móveis	5.000,00	5.000,00	0,00	0,00	0,00	5.000,00	
TRANSFERÊNCIAS DE CAPITAL	3.684.500,00	3.684.500,00	120.000,00	3,26	597.008,19	3.087.491,81	
RECEITAS (intra-orçamentárias) (II)	3.684.500,00	3.684.500,00	120.000,00	3,26	597.008,19	3.087.491,81	
RECEITAS CORRENTES	0,00	0,00	0,00	0,00	0,00	0,00	
RECEITAS DE CAPITAL	0,00	0,00	0,00	0,00	0,00	0,00	
<b>SUSTOTAL DAS RECEITAS (III) = (I + II)</b>	<b>34.951.860,00</b>	<b>34.951.860,00</b>	<b>4.686.810,13</b>	<b>13,41</b>	<b>18.679.046,24</b>	<b>16.272.813,76</b>	
<b>OPERAÇÕES DE CRÉDITO / REFINANCIAMENTO (IV)</b>							
OPERAÇÕES DE CRÉDITO INTERNAS							
Para refinanciamento da dívida mobiliária							
Para refinanciamento da dívida contratada							
OPERAÇÕES DE CRÉDITO EXTERNAS							
Para refinanciamento da dívida mobiliária							

Para refinanciamento da dívida contratual									
SUBTOTAL COM REFINANCIAMENTO (V) = (III + IV)		34.951.860,00	34.951.860,00	4.686.810,13	13,41	18.679.046,24	53,44	16.272.813,76	
DEFICIT (VI)		-	-	-	-	0,00	-	-	
TOTAL (VII) = (V+VI)		34.951.860,00	34.951.860,00	4.686.810,13	13,41	18.679.046,24	-	-	

SALDOS DE EXERCÍCIOS ANTERIORES  
 (utilizados para créditos adicionais)  
 Superávit financeiro  
 Reabertura de créditos adicionais

DESPESAS ORÇAMENTÁRIAS	DOTAÇÃO INICIAL (d)	CRÉDITOS ADICIONAIS (*) (e)	DOTAÇÃO ATUALIZADA (f)=(d+e)	DESPESAS EMPENHADAS		DESPESAS LIQUIDADAS		SALDO A LIQUIDAR (f-g)
				NO BIMESTRE	ATE O BIMESTRE	NO BIMESTRE	ATE O BIMESTRE (g)	
DESPESAS (EXCETO INTRA-ORÇAMENTÁRIAS) (VIII)	34.951.860,00	301.000,00	35.252.860,00	1.722.984,06	27.772.999,89	3.279.115,54	17.248.573,65	48,93
DESPESAS CORRENTES	29.061.860,00	533.500,00	29.595.360,00	1.566.877,73	23.856.988,74	2.676.053,95	15.465.109,18	52,26
PESSOAL e encargos SO	15.818.860,00	-983.500,00	14.835.360,00	137.752,81	12.740.007,04	1.356.429,41	9.200.638,53	62,02
OUTRAS DESPESAS CORRE	13.243.000,00	1.517.000,00	14.760.000,00	1.429.074,92	11.116.981,70	1.319.624,54	6.264.470,65	42,44
DESPESAS DE CAPITAL	5.740.000,00	-232.500,00	5.507.500,00	156.156,33	3.916.011,15	603.061,59	1.783.464,47	32,38
Investimentos	5.090.000,00	-159.500,00	4.930.500,00	8.811,00	3.194.834,09	522.962,35	1.336.358,20	28,86
Investimentos financeiros	95.000,00	-53.000,00	42.000,00	0,00	0,00	0,00	0,00	0,00
Aprovação de dívida	555.000,00	280.000,00	835.000,00	147.345,33	721.377,06	80.099,24	447.106,27	53,55
Reserva de contingenci	150.000,00	0,00	150.000,00	0,00	0,00	0,00	0,00	0,00
DESPESAS (intra-orçamentárias) (IX)	0,00	0,00	0,00	0,00	0,00	0,00	0,00	0,00
DESPESAS CORRENTES	0,00	0,00	0,00	0,00	0,00	0,00	0,00	0,00
DESPESAS DE CAPITAL	0,00	0,00	0,00	0,00	0,00	0,00	0,00	0,00

SUBTOTAL DAS DESPESAS(X)=(VIII+IX)		34.951.860,00	35.252.860,00	1.722.984,06	27.772.999,89	3.279.115,54	17.248.573,65	48,93	18.004.286,35
------------------------------------	--	---------------	---------------	--------------	---------------	--------------	---------------	-------	---------------

ANULACÃO DA DÍVIDA / REFINANCIAMENTO (XI)  
 ANULACÃO DA DÍVIDA INTER DÍVIDA REESTRUTURA


Outras dívidas									
AVERT. DA DÍVIDA EXTER									
Dívida zotiliária									
Outras dívidas									
<b>SUBTOTAL COM REFINANCIAMENTO (XII) = (X+XI)</b>	34.951.860,00	301.000,00	35.252.860,00	1.722.984,06	27.772.999,89	3.279.115,54	17.248.573,65	48,93	18.004.286,35
<b>SUPERAVIT (XIII)</b>	-	-	-	-	-	-	1.430.472,59	-	-
<b>TOTAL (XIV) = (XIII+XII)</b>	34.951.860,00	301.000,00	35.252.860,00	1.722.984,06	27.772.999,89	3.279.115,54	18.679.046,24	-	-

NOTAS: (\*) - No rodapé da STN inexistente coluna para reduções de dotação. Por este motivo, as reduções foram deduzidas na própria coluna de 'Créditos adicionais', motivo pelo qual esta coluna poderá conter valores negativos, não sendo portanto nenhum erro ser exibido valores negativos na coluna 'Créditos adicionais'.

PREFEITURA MUNICIPAL DE RERIUTABA

  
 Estado do Ceará - Reriutaba - Ceará  
 PREFEITO MUNICIPAL

  
 SECRETARIO DE FINANÇAS

  
 VALOR ASS. E CONSULTORIA  
 CONTABIL.S/S LTDA  
 CNPJ: 10.490.579/0001-71

  
 Responsável P/ Controle Interno

FUNÇÃO / SUBFUNÇÃO	DOTAÇÃO INICIAL	DOTAÇÃO ATUALIZADA	DESPESAS EMPENHADAS			DESPESAS LIQUIDADAS			%	%	SALDO A LIQUIDAR (a-b)
			NO BIMESTRE	ATE O BIMESTRE	NO BIMESTRE	ATE O BIMESTRE (b)	b/total b	(b/a)			
<b>DESPESAS (EXCETO INTRA-ORÇAMENTARIAS) (E)</b>	<b>34.951.860,00</b>	<b>35.252.860,00</b>	<b>1.772.984,06</b>	<b>27.772.999,89</b>	<b>3.279.115,54</b>	<b>17.248.573,65</b>	<b>100,00</b>	<b>48,93</b>	<b>18.004.286,35</b>		
LEGISLATIVA	1.062.000,00	1.062.000,00	0,00	0,00	0,00	0,00	0,00	0,00	1.062.000,00		
Ação Legislativa	1.062.000,00	1.062.000,00	0,00	0,00	0,00	0,00	0,00	0,00	1.062.000,00		
ADMINISTRAÇÃO	2.978.000,00	3.104.000,00	86.642,20	2.577.608,79	286.626,29	1.625.825,28	9,43	52,38	1.478.174,72		
Administração Geral	2.523.000,00	2.709.000,00	62.893,00	2.287.098,05	247.263,97	1.416.444,18	8,21	52,29	1.291.555,82		
Administração Financeira	455.000,00	395.000,00	23.749,20	290.510,74	39.362,32	209.381,10	1,21	53,01	185.618,90		
Administração Pública	120.000,00	332.500,00	82.480,00	302.672,84	25.113,00	68.990,16	0,40	20,75	263.509,84		
Administração Geral	170.000,00	332.500,00	82.480,00	302.672,84	25.113,00	68.990,16	0,40	20,75	263.509,84		
ASSISTÊNCIA SOCIAL	1.394.000,00	1.493.000,00	5.120,50	999.769,33	147.537,42	359.492,93	3,24	37,47	933.507,07		
Administração Geral	537.000,00	607.000,00	5.120,50	486.778,25	55.111,42	331.697,30	1,92	54,65	275.302,70		
Assistência ao Idoso	100.000,00	50.000,00	0,00	0,00	0,00	0,00	0,00	0,00	50.000,00		
Assistência à Criança e ao Adolescente	78.000,00	69.000,00	0,00	48.600,00	4.710,00	34.487,31	0,20	49,98	34.512,69		
Assistência Comunitária	679.000,00	767.000,00	0,00	464.391,08	87.766,00	193.308,32	1,12	25,20	573.691,68		
PREVIDÊNCIA SOCIAL	573.000,00	248.000,00	0,00	60.000,00	24.990,00	59.991,00	0,35	24,19	188.009,00		
Previdência Básica	493.000,00	198.000,00	0,00	60.000,00	24.990,00	59.991,00	0,35	30,30	138.009,00		
Previdência Especial	80.000,00	50.000,00	0,00	0,00	0,00	0,00	0,00	0,00	50.000,00		
SAÚDE	7.677.000,00	7.802.000,00	281.735,86	6.168.839,14	740.104,66	3.917.932,88	22,71	50,22	3.884.067,12		
Atenção Básica	4.677.000,00	4.667.000,00	90.045,53	3.517.583,22	426.035,68	2.227.480,89	12,91	47,93	2.419.519,11		
Assistência Hospitalar e Ambulatorial	2.610.000,00	2.830.000,00	159.039,83	2.423.509,44	285.080,14	1.552.133,05	9,00	54,85	1.277.876,95		
Suprimento Farmacêutico e Materiais de Consumo	70.000,00	15.000,00	0,00	0,00	0,00	0,00	0,00	0,00	15.000,00		
Vigilância Sanitária	320.000,00	310.000,00	32.650,50	227.786,48	28.988,84	138.328,94	0,80	44,62	171.671,06		
EDUCAÇÃO	12.203.860,00	11.888.360,00	301.456,68	10.243.274,88	1.284.164,77	7.077.837,66	41,03	59,54	4.810.522,34		
Alimentação e Nutrição	410.000,00	470.000,00	9.535,15	440.527,63	35.361,44	164.042,05	0,95	34,90	305.957,95		
Ensino Fundamental	11.388.850,00	11.110.850,00	262.369,87	9.770.488,71	1.219.241,67	6.831.537,07	39,61	61,49	4.279.312,93		
Ensino Médio	150.000,00	135.000,00	29.561,66	82.238,54	29.561,66	82.238,54	0,48	60,93	52.741,46		
Educação Infantil	170.000,00	120.000,00	0,00	0,00	0,00	0,00	0,00	0,00	120.000,00		
Educação de Jovens e Adultos	85.000,00	52.500,00	0,00	0,00	0,00	0,00	0,00	0,00	52.500,00		
CULTURA	935.000,00	1.025.000,00	255.188,25	885.120,72	120.443,62	658.108,50	3,82	64,21	366.891,50		
Administração Geral	245.000,00	295.000,00	6.778,75	220.274,72	37.313,62	158.478,50	0,92	53,72	136.521,50		
Difusão Cultural	730.000,00	730.000,00	248.409,50	664.846,00	83.130,00	499.630,00	2,90	68,44	230.370,00		
URBANISMO	2.935.000,00	3.919.000,00	476.963,91	3.329.586,62	437.821,29	1.605.946,28	9,31	40,98	2.313.053,72		
Administração Geral	925.000,00	905.000,00	16.199,05	96.097,95	100.611,59	549.861,01	3,19	60,76	355.137,99		



RREO - Anexo II (LRF, Art. 52, inciso II, alínea 'c')

R\$ 1,00

FUNÇÃO / SUBFUNÇÃO	DOTAÇÃO INICIAL	DOTAÇÃO ATUALIZADA (a)	DESPESAS EMPENHADAS		DESPESAS LIQUIDADAS		%	%	SALDO A LIQUIDAR (a-b)
			NO BIMESTRE	ATÉ O BIMESTRE	NO BIMESTRE	ATÉ O BIMESTRE (b)			
TOTAL (III) = (I + II)	34.951.860,00	35.252.860,00	1.722.984,06	27.772.999,89	3.279.115,54	17.748.573,65	100,00	48,93	18.004.286,35


FONTE:

PREFEITURA MUNICIPAL DE REINTABA



Osvaldo Honorio Lopes Junior  
 PREFEITO MUNICIPAL

SECRETÁRIO DE FINANÇAS



Responsável pelo Controle Interno

VALOR ASS. F. CONSULTORIA  
 CONTABIL S/S LTDA  
 CNPJ: 10.490.579/0001-71



ESPECIFICAÇÃO	EVOLUÇÃO DA RECEITA REALIZADA NOS ÚLTIMOS 12 MESES											
	Set/2011	Out/2011	Nov/2011	Dez/2011	Jan/2012	Feb/2012	Mar/2012	Abr/2012	Mai/2012	Jun/2012	Jul/2012	Aug/2012
RECEITAS CORRENTES (I)	1.809.311,63	2.114.683,64	2.484.306,96	3.420.687,01	2.826.662,31	2.340.916,75	2.311.599,87	2.309.362,82	3.018.796,24	2.271.586,52	2.730.274,95	2.246.370,69
Receita tributária	23.379,36	42.296,34	29.499,13	139.399,82	26.094,26	23.941,48	42.411,22	32.756,14	48.350,99	33.410,60	29.463,64	28.167,22
IPTU	0,00	0,00	0,00	2.801,79	0,00	0,00	0,00	0,00	0,00	0,00	0,00	0,00
ISS	5.341,19	7.764,76	5.080,63	11.207,83	4.903,02	6.559,98	8.407,30	6.892,24	7.463,15	17.471,26	6.408,76	6.622,47
ITBI	205,00	100,00	0,00	0,00	0,00	0,00	0,00	0,00	0,00	0,00	0,00	0,00
IRRF	19.583,77	34.431,78	24.393,22	125.390,20	21.166,24	19.381,50	0,00	0,00	0,00	0,00	0,00	0,00
Outras receitas tributárias	110,00	0,00	0,00	0,00	23,00	0,00	0,00	0,00	0,00	0,00	0,00	0,00
Receita de Contribuições	6.050,04	14.202,57	14.127,19	13.634,60	0,00	14.202,11	6.050,04	6.892,24	7.463,15	22.578,02	21.536,75	21.536,75
Receita patrimonial	6.389,59	0,00	1.839,30	10.077,91	2.248,32	5.138,43	6.389,59	0,00	40.887,84	35.593,74	0,00	0,00
Receita de Serviços	0,00	0,00	0,00	0,00	0,00	0,00	0,00	0,00	0,00	0,00	0,00	0,00
Transferências Correntes	1.770.988,33	2.021.693,44	2.438.582,24	3.237.141,76	2.387.980,50	2.193.006,97	1.770.988,33	1.770.988,33	2.438.582,24	1.839.300,00	2.387.980,50	2.193.006,97
Cota-parte do FPN	706.430,60	928.523,14	981.051,95	1.649.797,54	1.036.702,26	1.254.048,90	706.430,60	928.523,14	981.051,95	1.649.797,54	1.036.702,26	1.254.048,90
Cota-parte do ICMS	223.600,75	112.205,22	315.471,62	230.901,18	266.101,79	188.478,95	223.600,75	112.205,22	315.471,62	230.901,18	266.101,79	188.478,95
Cota-parte do IPVA	2.784,94	1.848,39	1.649,49	2.500,76	20.417,08	60.371,13	2.784,94	1.848,39	1.649,49	2.500,76	20.417,08	60.371,13
Cota-parte do ITR	573,12	832,65	60,62	6,83	19,88	19,77	573,12	832,65	60,62	6,83	19,88	19,77
Transferências da LC 87/96	1.068,33	1.068,33	1.068,33	1.068,33	1.190,80	1.190,80	1.068,33	1.068,33	1.068,33	1.190,80	1.190,80	1.190,80
Transferências da LC 61/89	804,67	1.136,22	1.066,13	1.206,00	377,29	788,22	804,67	1.136,22	1.066,13	1.206,00	377,29	788,22
Transferências do Fundeb	447.803,88	617.533,75	823.111,20	965.446,02	1.083.849,13	607.307,16	447.803,88	617.533,75	823.111,20	1.083.849,13	607.307,16	607.307,16
Outras transferências correntes	387.911,51	328.494,24	315.102,60	406.205,08	379.322,77	180.852,64	387.911,51	328.494,24	315.102,60	406.205,08	379.322,77	180.852,64
Outras receitas correntes	503,51	36.489,09	459,08	332,92	10.339,53	2.622,76	503,51	36.489,09	459,08	332,92	10.339,53	2.622,76
DEDUÇÕES (II)	179.342,09	210.099,89	249.260,36	287.052,07	258.763,45	292.518,37	179.342,09	210.099,89	249.260,36	287.052,07	258.763,45	292.518,37
ded. de receita para formação do Fundeb	179.342,09	210.099,89	249.260,36	287.052,07	258.763,45	292.518,37	179.342,09	210.099,89	249.260,36	287.052,07	258.763,45	292.518,37
RECEITA CORRENTE LÍQUIDA (III)=(I-II)	1.629.969,54	1.904.583,75	2.235.246,60	3.133.634,94	2.567.898,86	2.048.398,38	1.629.969,54	1.904.583,75	2.235.246,60	3.133.634,94	2.567.898,86	2.048.398,38

ESPECIFICAÇÃO	EVOLUÇÃO DA RECEITA REALIZADA NOS ÚLTIMOS 12 MESES												TOTAL (ÚLTIMOS 12 MESES)	PREVISÃO ATUALIZADA EXERCÍCIO
	Mar/2012	Abr/2012	Mai/2012	Jun/2012	Jul/2012	Aug/2012								
RECEITAS CORRENTES (I)	2.311.599,87	2.309.362,82	3.018.796,24	2.271.586,52	2.730.274,95	2.246.370,69	29.884.759,39	34.437.760,00						
Receita tributária	42.411,22	32.756,14	48.350,99	33.410,60	29.463,64	28.167,22	523.426,02	574.100,00						
IPTU	0,00	0,00	0,00	0,00	0,00	0,00	0,00	0,00						
ISS	8.407,30	6.892,24	7.463,15	17.471,26	6.408,76	6.622,47	3.622,25	20.000,00						
ITBI	0,00	0,00	0,00	0,00	0,00	0,00	94.123,29	220.300,00						
IRRF	34.003,92	25.863,90	40.887,84	35.593,74	0,00	0,00	305,00	3.000,00						
Outras receitas tributárias	0,00	0,00	0,00	0,00	0,00	0,00	425.173,28	320.800,00						
Receita de Contribuições	6.050,04	14.202,57	14.127,19	13.634,60	0,00	14.202,11	29.884.759,39	34.437.760,00						
Receita patrimonial	6.389,59	0,00	1.839,30	10.077,91	2.248,32	5.138,43	523.426,02	574.100,00						
Receita de Serviços	0,00	0,00	0,00	0,00	0,00	0,00	0,00	0,00						
Transferências Correntes	1.770.988,33	2.021.693,44	2.438.582,24	3.237.141,76	2.387.980,50	2.193.006,97	94.123,29	220.300,00						
Cota-parte do FPN	706.430,60	928.523,14	981.051,95	1.649.797,54	1.036.702,26	1.254.048,90	3.622,25	20.000,00						
Cota-parte do ICMS	223.600,75	112.205,22	315.471,62	230.901,18	266.101,79	188.478,95	94.123,29	220.300,00						
Cota-parte do IPVA	2.784,94	1.848,39	1.649,49	2.500,76	20.417,08	60.371,13	0,00	0,00						
Cota-parte do ITR	573,12	832,65	60,62	6,83	19,88	19,77	0,00	0,00						
Transferências da LC 87/96	1.068,33	1.068,33	1.068,33	1.068,33	1.190,80	1.190,80	0,00	0,00						
Transferências da LC 61/89	804,67	1.136,22	1.066,13	1.206,00	377,29	788,22	0,00	0,00						
Transferências do Fundeb	447.803,88	617.533,75	823.111,20	965.446,02	1.083.849,13	607.307,16	0,00	0,00						
Outras transferências correntes	387.911,51	328.494,24	315.102,60	406.205,08	379.322,77	180.852,64	0,00	0,00						
Outras receitas correntes	503,51	36.489,09	459,08	332,92	10.339,53	2.622,76	0,00	0,00						
DEDUÇÕES (II)	179.342,09	210.099,89	249.260,36	287.052,07	258.763,45	292.518,37	425.173,28	320.800,00						
ded. de receita para formação do Fundeb	179.342,09	210.099,89	249.260,36	287.052,07	258.763,45	292.518,37	425.173,28	320.800,00						
RECEITA CORRENTE LÍQUIDA (III)=(I-II)	1.629.969,54	1.904.583,75	2.235.246,60	3.133.634,94	2.567.898,86	2.048.398,38	29.884.759,39	34.437.760,00						

RREO - ANEXO III (LRF, Art.53, inciso I)

R\$ 1,00

Receita de contribuições	15.476,99	13.221,23	1.395,98	21.015,76	0,00	16.903,11	130.229,58	300.000,00
Receita patrimonial	11.201,89	4.519,36	5.988,02	5.667,16	25.670,78	5.604,17	84.344,93	109.900,00
Receita de serviços	0,00	0,00	0,00	0,00	0,00	0,00	0,00	42.400,00
Transferências Correntes	2.240.481,29	2.256.498,27	2.937.680,47	2.166.453,99	2.673.204,56	2.182.273,36	29.045.989,88	33.339.380,00
Cota-parte do FPH	851.629,46	1.073.420,66	1.280.545,06	1.074.483,84	765.050,29	844.216,93	12.316.000,63	13.089.100,00
Cota-parte do ICMS	287.626,18	144.201,32	345.050,82	246.253,13	261.268,49	257.349,76	2.908.969,21	2.510.000,00
Cota-parte do IPVA	20.629,26	16.397,29	20.133,21	6.371,69	3.274,19	3.134,86	1.160.362,29	210.000,00
Cota-parte do ITR	21,26	46,97	36,67	191,58	0,00	6,41	1.826,01	2.000,00
Transferências da LC 87/96	1.190,80	1.190,80	1.190,80	1.190,80	1.190,80	1.190,80	13.799,72	20.000,00
Transferências da LC 61/89	702,05	744,94	878,90	839,59	782,95	865,41	10.192,87	15.000,00
Transferências do Fundeb	705.193,36	636.882,56	1.010.880,15	542.911,37	632.686,45	650.743,46	8.724.281,31	8.164.860,00
Outras transferências correntes	373.428,02	382.713,53	378.064,86	343.613,39	1.008.951,39	424.765,73	4.920.377,04	9.287.420,00
Outras receitas correntes	1.968,48	2.367,82	5.380,78	25.037,01	1.935,97	13.477,83	100.769,78	82.000,00
DEDUÇÕES (II)	221.971,47	241.847,57	301.218,43	247.377,30	197.338,61	212.496,90	2.819.286,51	3.175.420,00
ded. de receita para formação do Fundeb	221.971,47	241.847,57	301.218,43	247.377,30	197.338,61	212.496,90	2.819.286,51	3.175.420,00
<b>RECEITA CORRENTE LÍQUIDA (III)=(I-II)</b>	<b>2.089.628,40</b>	<b>2.067.515,25</b>	<b>2.717.577,81</b>	<b>2.074.209,22</b>	<b>2.532.936,34</b>	<b>2.033.873,79</b>	<b>27.005.472,88</b>	<b>31.262.360,00</b>

PREFEITURA MUNICIPAL DE FERREIRAS



Osvaldo Honorio Lopes Junior  
PREFEITO MUNICIPAL

SECRETARIO DE FINANÇAS



Responsável Pº Controle Interno



VALOR ASS. E CONSULTORIA  
CONTABIL.S/S LTDA  
CNP.J: 10.490.579/0001-71

RREO - ANEXO VI (LRF, Art. 53, inciso III)	S A L D O S			R\$ 1,00
	ATÉ DEZEMBRO ANO ANTERIOR (a)	ATÉ BIMESTRE ANTERIOR (b)	ATÉ BIMESTRE ATUAL (c)	
<b>DÍVIDA FISCAL LÍQUIDA</b>				
DÍVIDA CONSOLIDADA (I)	2.067.031,19	1.700.024,16	1.619.924,92	
DEDUÇÕES (II)	0,00	0,00	0,00	
Disponibilidade de caixa bruta	747.585,89	853.684,01	850.919,77	
Debitos haveres financeiros	816.702,61	875.549,36	902.362,72	
(-) Restos a pagar processados (exceto precatórios)	2.450.678,95	3.434.674,63	2.210.473,00	
DÍVIDA CONSOLIDADA LÍQUIDA (III) = (I - II)	2.067.031,19	1.700.024,16	1.619.924,92	
RECEITAS DE PRIVATIZAÇÕES (IV)	0,00	0,00	0,00	
PASSIVOS RECONHECIDOS (V)	0,00	0,00	0,00	
DÍVIDA FISCAL LÍQUIDA (VI) = (III + IV - V)	2.067.031,19	1.700.024,16	1.619.924,92	
<b>RESULTADO NOMINAL</b>				
VALOR DO RESULTADO NOMINAL		-80.099,24	-447.106,27	
<b>DISCRIMINAÇÃO DA META FISCAL</b>				
META DO RESULTADO NOMINAL FIXADA NO ANEXO DE METAS FISCAIS DA LDO PARA O EXERCÍCIO ATUAL			558.963,50	

REGIME PREVIDENCIÁRIO

S A L D O S

DÍVIDA FISCAL LÍQUIDA PREVIDENCIÁRIA	ATÉ DEZEMBRO ANO ANTERIOR (a)	ATÉ BIMESTRE ANTERIOR (b)	ATÉ BIMESTRE ATUAL (c)
DÍVIDA CONSOLIDADA PREVIDENCIÁRIA (VII)	0,00	0,00	0,00
Passivo atuarial	0,00	0,00	0,00
Demais dívidas	0,00	0,00	0,00
DEDUÇÕES (VIII)	0,00	0,00	0,00
Disponibilidade de caixa bruta	0,00	0,00	0,00
Investimentos	0,00	0,00	0,00
Demais haveres financeiros	0,00	0,00	0,00
(-) Restos a pagar processados	0,00	0,00	0,00
DÍVIDA CONSOLIDADA LÍQUIDA PREVIDENCIÁRIA (IX) = (VII - VIII)	0,00	0,00	0,00
PASSIVOS RECONHECIDOS (X)	0,00	0,00	0,00
DÍVIDA FISCAL LÍQUIDA PREVIDENCIÁRIA (XI) = (IX - X)	0,00	0,00	0,00

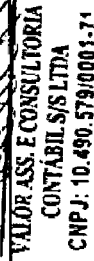
Nota - O valor do item 'II' somente será preenchido se for positivo.  
 - O valor do item 'VIII' somente será preenchido se for positivo.

PREFEITURA MUNICIPAL DE RERIUTABA

Oswaldo Honório Lemos Júnior  
 PRESIDENTE MUNICIPAL



SECRETÁRIO DE FINANÇAS

  
 VALDIR ASS. E CONSULTORIA  
 CONTABIL S/S LTDA  
 CNPJ: 10.490.579/0001-71

Responsável P' Controle Interno

RREO - ANEXO VII (LRF, Art. 33, inciso III)

R\$ 1,00

RECEITAS PRIMARIAS	PREVISÃO ATUALIZADA	RECEITAS REALIZADAS		
		NO BIMESTRE	ATÉ O BIMESTRE	ATÉ O BIMESTRE ANO ANTERIOR
RECEITAS CORRENTES (I)	31.159.960,00	4.535.535,18	18.015.999,92	17.081.055,08
Recarga tributária	574.100,00	57.625,86	286.650,55	291.187,87
IPTU	20.000,00	476,86	820,46	0,00
ISS	220.300,00	13.034,23	64.731,18	75.717,21
ITBI	3.000,00	0,00	0,00	940,00
IRRF	320.800,00	44.114,77	221.073,91	213.530,66
Outras receitas tributárias	10.000,00	0,00	75,00	1.000,00
Receita de contribuições	300.000,00	16.903,11	82.215,18	100.050,94
Outras receitas de contribuição	300.000,00	16.903,11	82.215,18	100.050,94
Receita patrimonial líquida	7.500,00	0,00	0,00	0,00
Receita patrimonial	109.900,00	31.274,95	66.038,13	52.498,96
(-) Aplicações financeiras	102.400,00	31.274,95	66.038,13	52.498,96
Transferências correntes	30.153.500,00	4.445.642,41	17.584.019,01	16.631.119,50
Cota-parte do FPM	10.464.000,00	1.287.413,82	6.440.134,14	6.196.288,08
Cota-parte do ICMS	2.040.000,00	432.181,89	1.660.564,68	1.345.617,16
Convênios	3.310.000,00	205.835,97	427.299,19	444.819,49
Outras transferências correntes	14.339.500,00	2.460.210,73	9.056.051,00	8.544.394,77
Demais receitas correntes	124.400,00	15.363,80	63.085,18	58.696,77
Dívida ativa	21.300,00	3.125,96	23.330,92	9.293,60
Diversas receitas correntes	103.100,00	12.237,84	39.754,26	49.403,17
RECEITAS DE CAPITAL (II)	3.689.500,00	120.000,00	597.008,19	393.371,99
Operações de crédito (III)	0,00	0,00	0,00	0,00
Aportação de empréstimos (IV)	0,00	0,00	0,00	0,00
Alienação de bens (V)	5.000,00	0,00	0,00	0,00
Transferências de capital	3.684.500,00	120.000,00	597.008,19	393.371,99
Convênios	3.684.500,00	120.000,00	597.008,19	393.371,99
RECEITAS PRIMARIAS DE CAPITAL (VI) = (II - III - IV - V)				
RECEITAS PRIMARIAS TOTAIS (VII) = (I + IV)	34.844.460,00	4.655.535,18	18.613.008,11	17.474.427,07

DESPESAS

DESPESAS LIQUIDADAS

DESPESAS EXECUTADAS

DESP. LIQUIDADAS

DESP. EXECUTADAS

DESPESAS PRIVÁRIAS	DOTAÇÃO ATUALIZADA	VALOR		
		NO BIMESTRE	ATÉ O BIMESTRE	ATÉ O BIMESTRE DO ANO ANTERIOR
DESPESAS CORRENTES (VIII)	29.595.360,00	2.676.053,95	15.465.109,18	14.740.840,60
Pessoal e encargos sociais	14.835.360,00	1.336.429,41	9.200.638,53	8.345.265,63
Juros e encargos da dívida (IX)	0,00	0,00	0,00	0,00
Outras despesas correntes	14.760.000,00	1.339.624,54	6.264.470,65	5.895.574,97
DESPESAS PRIVÁRIAS CORRENTES (X) = (VIII - IX)	29.595.360,00	2.676.053,95	15.465.109,18	14.740.840,60
DESPESAS DE CAPITAL (XI)	5.507.560,00	603.062,59	1.783.464,47	1.049.691,38
Investimentos	4.030.560,00	522.962,35	1.336.358,20	755.115,55
Inversões financeiras	42.000,00	0,00	0,00	0,00
Concessão de empréstimos (XII)	0,00	0,00	0,00	0,00
Aquisição de título de capital (XIII)	0,00	0,00	0,00	0,00
Dedais inversões financeiras	42.000,00	0,00	0,00	0,00
Anotificação de dívida (XIV)	835.000,00	80.099,24	447.106,27	294.575,83
DESPESAS PRIVÁRIAS DE CAPITAL (XV) = (XI - XII - XIII - XIV)	4.672.560,00	522.962,35	1.336.358,20	755.115,55
Reserva de contingência (XVI)	150.000,00	0,00	0,00	0,00
Reserva do RPPS (XVII)	0,00	0,00	0,00	0,00
DESPESA PRIMÁRIA TOTAL (XVIII) = (X + XV + XVI + XVII)	34.417.860,00	3.199.016,30	16.801.467,38	14.995.956,15
RESULTADO PRIMÁRIO (XIX) = (VII - XVIII)	426.600,00	1.456.518,88	1.811.540,73	2.478.470,92
SALDOS DE EXERCÍCIOS ANTERIORES	-	-	-	-
DISCRIMINAÇÃO DA META FISCAL			VALOR CORRENTE	
META DE RESULTADO PRIMÁRIO FIXADA NO ANEXO DE METAS FISCAIS DA LDO PARA O EXERCÍCIO DE REFERÊNCIA			698.556,00	


PREFEITURA MUNICIPAL DE RERIUTABA



Uvaldo Honorio Fernandes Junior  
PREFEITO

SECRETÁRIO DE FINANÇAS

Responsável P' Controle Interno



VALDIR ASS. E CONSULTORIA  
CONTÁBIL S/S LTDA  
CNPJ: 10.490.379/0001-71

PODER / ÓRGÃO	RESTOS A PAGAR PROCESSADOS				RESTOS A PAGAR NÃO PROCESSADOS					
	INSCRITOS		CANCELADOS	PAGOS	A PAGAR	INSCRITOS		CANCELADOS	PAGOS	A PAGAR
	EM EXERCÍCIOS ANTERIORES	EM 31 DE DEZ. EXERC. ANTERIOR				EM EXERCÍCIOS ANTERIORES	EM 31 DE DEZ. EXERC. ANTERIOR			
<b>RESTOS A PAGAR (EXCETO INTRA-ORÇAMENTÁRIO (1))</b>	<b>1.138.609,44</b>	<b>1.714.686,37</b>	<b>0,00</b>	<b>1.656.642,06</b>	<b>1.196.653,75</b>	<b>2.433.018,52</b>	<b>402.616,86</b>	<b>0,00</b>	<b>3.741.904,60</b>	
Executivo	1.138.609,44	1.714.196,94	0,00	1.656.642,06	1.196.164,32	2.433.018,52	402.616,86	0,00	3.741.904,60	
2004-SECRETARIA DE FINANÇAS	61.837,50	0,00	0,00	0,00	61.837,50	0,00	0,00	0,00	0,00	
2004-SECRETARIA DE EDUCAÇÃO	33.460,40	0,00	0,00	0,00	33.460,40	0,00	0,00	0,00	0,00	
2004-FUN. M.V. DE MAN. E DES. DO ENS. FUND. - F	345.697,32	0,00	0,00	0,00	345.697,32	0,00	0,00	0,00	0,00	
2004-FUNDO MUNICIPAL DE SAÚDE	100.884,00	0,00	0,00	0,00	100.884,00	0,00	0,00	0,00	0,00	
2004-SEC. DE INFRA-ESTRUTURA E MEIO AMBI	13.259,85	0,00	0,00	0,00	13.259,85	0,00	0,00	0,00	0,00	
2005-GABINETE DO PREFEITO	500,00	0,00	0,00	0,00	500,00	0,00	0,00	0,00	0,00	
2005-SECRETARIA DE ADMINISTRAÇÃO	7.703,03	0,00	0,00	0,00	7.703,03	0,00	0,00	0,00	0,00	
2005-SECRETARIA DE FINANÇAS	45.123,66	0,00	0,00	0,00	45.123,66	0,00	0,00	0,00	0,00	
2005-SECRETARIA DE EDUCAÇÃO	8.876,50	0,00	0,00	0,00	8.876,50	0,00	0,00	0,00	0,00	
2005-SECRETARIA DE SAÚDE	111,00	0,00	0,00	0,00	111,00	0,00	0,00	0,00	0,00	
2005-SECRETARIA DO DESENVOLVIMENTO ECONO	9.155,02	0,00	0,00	0,00	9.155,02	0,00	0,00	0,00	0,00	
2005-SEC. DE INFRA-ESTRUTURA E MEIO AMBI	48.000,00	0,00	0,00	0,00	48.000,00	0,00	0,00	0,00	0,00	
2006-GABINETE DO PREFEITO	12.902,28	0,00	0,00	0,00	12.902,28	0,00	0,00	0,00	0,00	
2006-SECRETARIA DE ADMINISTRAÇÃO	1.552,00	0,00	0,00	0,00	1.552,00	0,00	0,00	0,00	0,00	
2006-SECRETARIA DE EDUCAÇÃO	16.106,03	0,00	0,00	0,00	16.106,03	0,00	0,00	0,00	0,00	
2006-FUNDO MUNICIPAL DE EDUCAÇÃO	14.448,75	0,00	0,00	0,00	14.448,75	0,00	0,00	0,00	0,00	
2006-SECRETARIA DE SAÚDE	2.050,17	0,00	0,00	0,00	2.050,17	0,00	0,00	0,00	0,00	
2006-SECRETARIA DE DESENVOLVIMENTO SOCIA	3,00	0,00	0,00	0,00	3,00	0,00	0,00	0,00	0,00	
2006-FUNDO MUNICIPAL DE ASSISTENCIA SOCI	948,00	0,00	0,00	0,00	948,00	0,00	0,00	0,00	0,00	
2006-SECRETARIA DO DESENVOLVIMENTO ECONO	27.519,36	0,00	0,00	0,00	27.519,36	60.006,13	0,00	0,00	60.006,13	
2006-SEC. DE INFRA-ESTRUTURA E MEIO AMBI	964,61	0,00	0,00	0,00	964,61	0,00	0,00	0,00	0,00	
2006-SEC. DA JUVENTUDE, CULTURA E DESPORT	448,00	0,00	0,00	0,00	448,00	0,00	0,00	0,00	0,00	
2007-GABINETE DO PREFEITO	1.875,00	0,00	0,00	0,00	1.875,00	0,00	0,00	0,00	0,00	
2007-SECRETARIA DE ADMINISTRAÇÃO	2.776,47	0,00	0,00	0,00	2.776,47	0,00	0,00	0,00	0,00	
2007-FUNDO MUNICIPAL DE EDUCAÇÃO	2.728,44	0,00	0,00	0,00	2.728,44	0,00	0,00	0,00	0,00	
2007-SECRETARIA DE SAÚDE	1.956,29	0,00	0,00	0,00	1.956,29	0,00	0,00	0,00	0,00	
2007-SECRETARIA DE DESENVOLVIMENTO SOCIA	12,01	0,00	0,00	0,00	12,01	0,00	0,00	0,00	0,00	
2007-FUNDO MUNICIPAL DE ASSISTENCIA SOCI	6.876,00	0,00	0,00	0,00	6.876,00	0,00	0,00	0,00	0,00	
2007-SECRETARIA DO DESENVOLVIMENTO ECONO	226,00	0,00	0,00	0,00	226,00	0,00	0,00	0,00	0,00	









RELATORIO RESUMIDO DA EXECUÇÃO ORÇAMENTARIO  
DEMONSTRATIVO DOS RESTOS A PAGAR  
POR PODER E ORGAO  
ORÇAMENTOS FISCAL E DA SEGURIDADE SOCIAL  
1º bimestre de 2012 (Julho a Agosto)

PREFEITURA MUNICIPAL DE RERIUTABA

  
Oivaldo Honorato Lopes Junior  
PREFEITO MUNICIPAL

  
SECRETARIO DE FINANÇAS

  
Responsável P/ Controle Interno

  
VALOR ASS. E CONSULTORIA  
CONTÁBIL S/S LTDA  
CNPJ: 10.490.579/0001-71

RREO - ANEXO X (Lei 9.394/1996, Art.72)

R\$ 1,00

RECEITAS DO ENSINO

RECEITA RESULTANTE DE IMPOSTOS	PREVISÃO INICIAL	PREVISÃO ATUALIZADA (a)	RECEITAS REALIZADAS		
			NO BIMESTRE	ATÉ O BIMESTRE (b)	% (c) = (b/a)x100
<b>1 - RECEITAS DE IMPOSTOS</b>	581.600,00	581.600,00	60.755,82	309.976,47	53,30
1.1 - Receita resultante do imposto sobre a Propriedade Predial e Territorial Urbana - IPTU	37.500,00	37.500,00	3.606,82	24.171,38	64,46
1.1.1 - IPTU	20.000,00	20.000,00	476,86	820,46	4,10
1.1.2 - Multa, juros de mora e outros encargos do IPTU	1.500,00	1.500,00	0,00	0,00	0,00
1.1.3 - Dívida ativa do IPTU	15.000,00	15.000,00	3.129,96	23.350,92	155,67
1.1.4 - Multa, juros de mora, atualização monetária e outros encargos da dívida ativa do IPTU	1.000,00	1.000,00	0,00	0,00	0,00
1.1.5 - Deduções da receita do IPTU	0,00	0,00	0,00	0,00	0,00
1.2 - Receita resultante do imposto sobre transmissão 'inter vivos' - ITBI	3.000,00	3.000,00	0,00	0,00	0,00
1.2.1 - ITBI	3.000,00	3.000,00	0,00	0,00	0,00
1.2.2 - Multa, juros de mora e outros encargos do ITBI	0,00	0,00	0,00	0,00	0,00
1.2.3 - Dívida ativa do ITBI	0,00	0,00	0,00	0,00	0,00
1.2.4 - Multa, juros de mora, atualização monetária e outros encargos da dívida ativa do ITBI	0,00	0,00	0,00	0,00	0,00
1.2.5 - Deduções da receita do ITBI	0,00	0,00	0,00	0,00	0,00
1.3 - Receita resultante do imposto sobre serviços de qualquer natureza - ISS	220.300,00	220.300,00	13.034,23	64.731,18	29,38
1.3.1 - ISS	220.300,00	220.300,00	13.034,23	64.731,18	29,38
1.3.2 - Multa, juros de mora e outros encargos do ISS	0,00	0,00	0,00	0,00	0,00
1.3.3 - Dívida ativa do ISS	0,00	0,00	0,00	0,00	0,00
1.3.4 - Multa, juros de mora, atualização monetária e outros encargos da dívida ativa do ISS	0,00	0,00	0,00	0,00	0,00
1.3.5 - Deduções da receita do ISS	0,00	0,00	0,00	0,00	0,00
1.4 - Receita resultante do imposto de renda retido na fonte - IRRF	320.800,00	320.800,00	44.114,77	221.073,91	68,91
1.4.1 - IRRF	320.800,00	320.800,00	44.114,77	221.073,91	68,91
1.4.2 - Multa, juros de mora e outros encargos do IRRF	0,00	0,00	0,00	0,00	0,00
1.4.3 - Dívida ativa do IRRF	0,00	0,00	0,00	0,00	0,00
1.4.4 - Multa, juros de mora, atualização monetária e outros encargos da dívida ativa do IRRF	0,00	0,00	0,00	0,00	0,00
1.4.5 - Deduções da receita do IRRF	0,00	0,00	0,00	0,00	0,00
1.5 - Receita resultante do imposto territorial rural - ITR	0,00	0,00	0,00	0,00	0,00
1.5.1 - ITR	0,00	0,00	0,00	0,00	0,00

RELATÓRIO RESUMIDO DA EXECUÇÃO ORÇAMENTÁRIA  
 DEMONSTR. DAS RECEITAS E DESPESAS  
 COM MANUTENÇÃO E DESENV. DO ENSINO - MDE  
 ORÇAMENTOS FISCAL E DA SEGURIDADE SOCIAL  
 4º bimestre de 2012 (Julho a Agosto)

	0,00	0,00	0,00	0,00	0,00	0,00	0,00	0,00
1.5.2 - Multa, juros de mora e outros encargos do ITR	0,00	0,00	0,00	0,00	0,00	0,00	0,00	0,00
1.5.3 - Dívida ativa do ITR	0,00	0,00	0,00	0,00	0,00	0,00	0,00	0,00
1.5.4 - Multa, juros de mora, atualização monetária e outros encargos da dívida ativa do ITR	0,00	0,00	0,00	0,00	0,00	0,00	0,00	0,00
1.5.5 - Deduções da receita do ITR	15.867.100,00	15.867.100,00	2.136.682,33	2.136.682,33	10.208.624,09	10.208.624,09	0,00	0,00
2 - RECEITA DE TRANSFERÊNCIAS CONSTITUCIONAIS E LEGAIS	13.080.100,00	13.080.100,00	1.609.267,42	1.609.267,42	8.050.167,40	8.050.167,40	61,34	61,34
2.1 - Cota parte do FPM	0,00	0,00	0,00	0,00	0,00	0,00	61,35	61,35
2.1.1 - Parcela referente à CF, art. 159, I, alínea b	2.550.000,00	2.550.000,00	518.618,25	518.618,25	1.996.790,44	1.996.790,44	78,31	78,31
2.1.2 - Parcela referente à CF, art. 159, I, alínea d	20.000,00	20.000,00	2.381,60	2.381,60	9.526,40	9.526,40	47,63	47,63
2.2 - Cota parte do ICMS	3.000,00	3.000,00	0,00	0,00	0,00	0,00	0,00	0,00
2.3 - ICMS - desoneração - L.C. 87/1996	2.000,00	2.000,00	6,41	6,41	34,14	34,14	17,06	17,06
2.4 - Cota parte IPI - Exportação	2.000,00	2.000,00	6.409,05	6.409,05	151.798,71	151.798,71	72,29	72,29
2.5 - Cota parte ITR	210.000,00	210.000,00	0,00	0,00	0,00	0,00	0,00	0,00
2.6 - Cota parte IPVA	0,00	0,00	0,00	0,00	0,00	0,00	0,00	0,00
2.7 - Cota parte IOF-ouro	0,00	0,00	0,00	0,00	0,00	0,00	0,00	0,00
3 - TOTAL DA RECEITA DE IMPOSTOS (1 + 2)	16.448.700,00	16.448.700,00	2.197.438,35	2.197.438,35	10.518.600,56	10.518.600,56	63,95	63,95
RECEITAS ADICIONAIS PARA FINANCIAMENTO DO ENSINO								
			PREVISÃO INICIAL	PREVISÃO ATUALIZADA (a)	NO BIMESTRE	ATÉ O BIMESTRE (b)	RECEITAS REALIZADAS (c) = (b/a)x100	
4 - RECEITAS DE APLICAÇÃO FINANCEIRA DE OUTROS RECURSOS DE IMPOSTOS VINCULADOS AO ENSINO	0,00	0,00	0,00	0,00	0,00	0,00	0,00	0,00
5 - RECEITAS DE TRANSFERÊNCIAS DO FNDE	1.067.000,00	1.067.000,00	667.000,47	667.000,47	1.048.688,79	1.048.688,79	98,28	98,28
5.1 - Transferências do salário-educação	300.000,00	300.000,00	33.037,56	33.037,56	222.226,05	222.226,05	74,08	74,08
5.2 - Outras transferências do FNDE	767.000,00	767.000,00	632.603,22	632.603,22	817.129,30	817.129,30	106,54	106,54
5.3 - Aplicação financeira dos recursos do FNDE	0,00	0,00	1.299,69	1.299,69	9.333,44	9.333,44	0,00	0,00
6 - RECEITAS DE TRANSFERÊNCIAS DE CONVÊNIOS	525.000,00	525.000,00	209.350,93	209.350,93	209.507,97	209.507,97	39,91	39,91
6.1 - Transferências de convênios	525.000,00	525.000,00	183.741,00	183.741,00	183.741,00	183.741,00	35,00	35,00
6.2 - Aplicação financeira dos recursos de convênios	0,00	0,00	25.609,93	25.609,93	25.766,97	25.766,97	0,00	0,00
7 - RECEITA DE OPERAÇÕES DE CRÉDITO	0,00	0,00	0,00	0,00	0,00	0,00	0,00	0,00
8 - OUTRAS RECEITAS PARA FINANCIAMENTO DO ENSINO	0,00	0,00	0,00	0,00	0,00	0,00	0,00	0,00
9 - TOTAL DAS RECEITAS ADICIONAIS PARA FINANCIAMENTO DO ENSINO (4+5+6+7+8)	1.592.000,00	1.592.000,00	876.351,40	876.351,40	1.258.196,76	1.258.196,76	79,03	79,03
FUNDEB								
			PREVISÃO	PREVISÃO	RECEITAS REALIZADAS	RECEITAS REALIZADAS		

RECEITAS DO FUNDEB	INICIAL	ATUALIZADA (a)	NO BIMESTRE	ATÉ O BIMESTRE (b)	(c) = (b/a)x100 %
10 - RECEITAS DESTINADAS AO FUNDEB	3.173.420,00	3.173.420,00	409.835,51	1.973.532,10	62,19
10.1 - Cota-parte FPM destinado ao Fundeb (20% de 2.1.1)	2.616.020,00	2.616.020,00	321.853,40	1.610.033,76	61,55
10.2 - Cota-parte ICMS destinado ao Fundeb (20% de 2.2)	510.000,00	510.000,00	86.436,36	336.225,76	65,93
10.3 - Cota-parte ICMS-desonerção destinado ao Fundeb (20% de 2.3)	4.000,00	4.000,00	476,32	1.905,28	47,63
10.4 - Cota-parte IPI destinado ao Fundeb (20% de 2.4)	1.000,00	1.000,00	0,00	0,00	0,00
10.5 - Cota-parte ITR destinado ao Fundeb (20% de (1.5 + 2.5))	400,00	400,00	1,28	68,19	17,05
10.5 - Cota-parte IPVA destinado ao Fundeb (20% de 2.6)	42.000,00	42.000,00	1.068,15	25.239,61	60,24
11 - RECEITAS RECEBIDAS DO FUNDEB	8.164.860,00	8.164.860,00	1.284.801,92	5.877.059,70	71,99
11.1 - Transferência de recursos do Fundeb	6.151.600,00	6.151.600,00	981.850,97	4.459.217,33	72,49
11.2 - Complementação da União ao Fundeb	2.013.260,00	2.013.260,00	301.578,94	1.411.146,93	70,09
11.3 - Receita de aplicação financeira dos recursos do Fundeb	0,00	0,00	1.377,01	7.295,24	0,00
12 - RESULTADO LÍQUIDO DAS TRANSFERÊNCIAS DO FUNDEB (11.1 - 10)	2.978.180,00	2.978.180,00	572.015,46	2.485.685,43	83,46
[SE RESULTADO LÍQUIDO DA TRANSFERÊNCIA (11)>0] = ACRÉSCIMO RESULTANTE DAS TRANSFERÊNCIAS DO FUNDEB					
[SE RESULTADO LÍQUIDO DA TRANSFERÊNCIA (11)<0] = DECRÉSCIMO RESULTANTE DAS TRANSFERÊNCIAS DO FUNDEB					
DESPESAS DO FUNDEB					
13 - PAGAMENTO DOS PROFISSIONAIS DO MAGISTÉRIO	6.469.864,48	6.188.561,20	600.109,47	4.129.125,86	66,72
13.1 - Com educação infantil	0,00	0,00	0,00	0,00	0,00
13.2 - Com educação fundamental	6.469.864,48	6.188.561,20	600.109,47	4.129.125,86	66,72
14 - OUTRAS DESPESAS	1.774.999,52	1.601.498,80	105.271,90	1.081.761,43	63,96
14.1 - Com educação infantil	80.000,00	70.000,00	0,00	0,00	0,00
14.2 - Com educação fundamental	1.694.999,52	1.621.498,80	105.271,90	1.081.761,43	66,72
15 - Total de despesas do Fundeb	8.244.860,00	7.879.860,00	705.381,37	5.210.887,29	66,13
DEDUÇÕES PARA FINS DO LIMITE DO FUNDEB PARA PAGAMENTO DOS PROFISSIONAIS DO MAGISTÉRIO				VALOR	
16 - Restos a pagar inscritos no exercício sem disponibilidade financeira de recursos do Fundeb				0,00	0,00
17 - Despesas custeadas com o 'superavit' financeiro do exercício anterior, do Fundeb				0,00	0,00
18 - Total de deduções consideradas para fins do limite do Fundeb (16-17)				0,00	0,00

19-Nítimo de 60% do Fundeb na remuneraço do magistrio com educao infantil e ensino fundamental ((13-18)/(11 x 100))%		VALOR	70,25
<b>CONTROLE DA UTILIZAO DE RECURSOS NO EXERCCIO SUBSEQUENTE</b>			
20-recursos recebidos do fundeb em exerccio anterior que no foram utilizados		0,00	
21-despesas custeadas com o saldo do item 20 at o bimestre atual		0,00	
<b>MANUTENO E DESENVOLVIMENTO DO ENSINO - DESPESAS CUSTEADAS COM A RECEITA RESULTANTE DE IMPOSTOS E RECURSOS DO FUNDEB</b>			
	PREVISO INICIAL	PREVISO ATUALIZADA (a)	RECEITAS REALIZADAS
			NO BIMESTRE
			AT O BIMESTRE (b)
			(c) = (b/a)x100 %
22- Impostos e transferncias destinadas  MDE (25% de 3)	4.112.175,00	4.112.175,00	549.359,59
			2.629.650,14
			63,95
<b>DESPESAS COM AES TPICAS DE MDE</b>			
	DOTAO INICIAL	DOTAO ATUALIZADA (d)	DESPESAS LIQUIDADAS
			NO BIMESTRE
			AT O BIMESTRE (e)
			(f) = (e/d)x100 %
23-Educao infantil	170.000,00	170.000,00	0,00
23.1 - Despesas custeadas com recursos do Fundeb	80.000,00	70.000,00	0,00
23.2 - Despesas custeadas com outros recursos de impostos	90.000,00	50.000,00	0,00
24-Ensino fundamental	10.881.850,00	10.710.860,00	1.170.806,57
24.1 - Despesas custeadas com recursos do Fundeb	8.151.850,00	7.809.860,00	703.381,37
24.2 - Despesas custeadas com outros recursos de impostos	2.717.000,00	2.901.000,00	465.425,20
25-Ensino medio	150.000,00	135.000,00	29.561,66
26-Ensino superior	0,00	0,00	0,00
27-Ensino profissional no integrado ao ensino regular	0,00	0,00	0,00
28-Outras	0,00	0,00	0,00
29 - Total de despesas com aes tpicas de MDE	11.201.860,00	10.965.860,00	1.200.368,23
			6.844.800,08
			62,42
<b>DEDUES CONSIDERADAS PARA FINS DO LIMITE CONSTITUCIONAL DO MDE</b>			
			VALOR
30-Resultado liquido das transferncias do Fundeb			2.485.685,43
31-Despesas custeadas com a complementao do Fundeb no exerccio			1.411.146,93
32-Recetta de aplicao financeira dos recursos do Fundeb at o bimestre			7.295,74

33-Despesas custeadas com superavit financeiro do exercício anterior do Fundeb	0,00
34-Despesas custeadas com o superavit financeiro do exercício anterior, de outros recursos de impostos	141.480,40
35- Restos a pagar inscritos no exercício sem disponibilidade financeira	184.462,75
36-Cancelamento no exercício de restos a pagar inscritos com dispon. de recursos de impostos vinculados ao ensino	0,00
37-Total das deduções para fins do limite constitucional	4.230.070,75
38-Total das despesas para fins de limite ((23 + 24) - 37)	2.532.470,79
39-Mínimo de 25% das receitas resultantes de impostos em MDE (38/3 x 100)%	24,08

OUTRAS INFORMAÇÕES PARA CONTROLE	DOTAÇÃO INICIAL	DOTAÇÃO ATUALIZADA (d)	DESPESAS LIQUIDADAS		%
			NO BIMESTRE	ATÉ O BIMESTRE (e)	
40 - Despesas custeadas com a aplicação financeira de outros recursos de impostos vinculados ao ensino	0,00	0,00	0,00	0,00	0,00
41 - Despesas custeadas com a contribuição social do salário-educação	222.226,05	222.226,05	79.908,89	222.226,05	100,00
42 - Despesas custeadas com operações de crédito	0,00	0,00	0,00	0,00	0,00
43 - Despesas custeadas com outras receitas para financiamento do ensino	10.811,53	10.811,53	3.887,65	10.811,53	100,00
44 - Total de outras despesas custeadas com receitas adicionais para financiamento do ensino (40+41-42+43)	233.037,58	233.037,58	83.796,54	233.037,58	100,00
45 - Total geral de despesas com MDE (29+44)	11.434.897,58	11.198.897,58	1.284.164,77	7.077.837,66	63,20

RESTOS A PAGAR INSCRITOS COM DISPONIBILIDADE FINANCEIRA DE RECURSOS DE IMPOSTOS VINCULADOS AO ENSINO	A PAGAR ATÉ O BIMESTRE	CANCELADAS ATÉ O BIMESTRE (g)
46 - Restos a pagar de despesas com MDE	118.365,75	0,00

FLUXO FINANCEIRO DOS RECURSOS	
FUNDEF (h)	FUNDEF
38-SALDO FINANCEIRO DO FUNDEF EM 31 DE DEZEMBRO DO EXERCÍCIO ANTERIOR	238,78
38.1- (-) INGRESSO DE RECURSOS DO FUNDEF ATÉ O BIMESTRE	5.870.364,46
38.2- (-) PAGAMENTOS EFETUADOS ATÉ O BIMESTRE	5.872.722,57
38.3- (-) RECEITA DE APLICAÇÃO FINANCEIRA DOS RECURSOS DO FUNDEF ATÉ O BIMESTRE	7.295,24
39-(=)SALDO FINANCEIRO DO FUNDEF NO EXERCÍCIO ATUAL	55.175,91





Notas: - O item 35 exibirá, nos bimestres anteriores a dezembro, o 'valor liquidado e a pagar' sem disponibilidade financeira, para que já se tenha uma 'prévia' do valor que que será deduzido em dezembro. Isto permite que se tenha conhecimento antecipado de deduções que se seriam excludas em dezembro.

PREFEITURA MUNICIPAL DE RERIUTABA

  
Oivaldo Honorio Gomes Junior  
PREFEITO MUNICIPAL

  
SECRETÁRIO DE FINANÇAS

  
Responsável Pº Controle Interno





  
VALOR ASS. E CONSULTORIA  
CONTABIL S/S LTDA  
CNPJ: 10.490.579/0001-71

RREO - ANEXO XVI (ADCT, Art. 77)

R\$ 1,00

RECEITAS	PREVISÃO INICIAL	PREVISÃO ATUALIZADA (a)	RECEITAS REALIZADAS	
			ATÉ O BIMESTRE (b)	% (c) = (b/a)x100
<b>RECEITAS DE IMPOSTOS LÍQUIDA E TRANSFERÊNCIAS CONSTITUCIONAIS E LEGAIS (I)</b>				
Impostos	16.448.700,00	16.448.700,00	10.518.600,56	63,95
Multas, juros de mora e outros encargos de impostos	564.100,00	564.100,00	286.625,55	50,81
Dívida ativa de impostos	1.500,00	1.500,00	0,00	0,00
Multas, juros de mora, atualização monetária e outros encargos da dívida ativa de impostos	15.000,00	15.000,00	23.350,92	155,67
Recursos de transferências constitucionais e legais da União	1.000,00	1.000,00	0,00	0,00
Do estado	15.867.100,00	15.867.100,00	10.208.624,09	64,34
Do município	13.102.100,00	13.102.100,00	8.060.034,94	61,52
Do estado para o município	2.765.000,00	2.765.000,00	2.148.589,15	77,71
De outros municípios para o município	3.270.000,00	3.270.000,00	1.665.623,65	50,94
Outras receitas do SUS	3.045.000,00	3.045.000,00	1.660.356,81	54,53
<b>RECEITAS DE OPERAÇÕES DE CRÉDITO VINCULADAS À SAÚDE - SUS (III)</b>				
OUTRAS RECEITAS ORÇAMENTÁRIAS	175.000,00	175.000,00	0,00	0,00
(-) DEDUÇÃO PARA O FUNDEB	0,00	0,00	0,00	0,00
	50.000,00	50.000,00	5.265,84	10,53
	0,00	0,00	0,00	0,00
	0,00	0,00	0,00	0,00
	18.408.580,00	18.408.580,00	8.468.353,13	46,00
	-3.175.420,00	-3.175.420,00	-1.973.332,10	62,15
<b>TOTAL DE RECEITAS ORÇAMENTÁRIAS</b>	<b>34.951.860,00</b>	<b>34.951.860,00</b>	<b>18.679.046,24</b>	<b>53,44</b>
<b>DESPESAS COM SAÚDE (por grupo de natureza de despesa)</b>				
<b>DESPESAS CORRENTES</b>				
Pessoal e encargos sociais	7.102.000,00	7.530.000,00	3.880.980,86	51,54
Juros e encargos da dívida	4.285.000,00	4.031.000,00	2.471.484,73	61,31
Outras despesas correntes	0,00	0,00	0,00	0,00
<b>DESPESAS DE CAPITAL</b>				
Investimentos	2.817.000,00	3.499.000,00	1.409.496,13	40,28
Inversões financeiras	373.000,00	272.000,00	36.953,02	13,32
Aquisição de imóveis	575.000,00	272.000,00	36.952,02	13,59
	0,00	0,00	0,00	0,00
	0,00	0,00	0,00	0,00
	0,00	0,00	0,00	0,00
	0,00	0,00	0,00	0,00
	0,00	0,00	0,00	0,00

	7.677.000,00	7.802.000,00	3.917.932,88	50,22
TOTAL DE DESPESAS (IV)				
	DOTAÇÃO INICIAL	DOTAÇÃO ATUALIZADA	DESPESAS LIQUIDADAS ATÉ O BIMESTRE (e)	% (e/v(e))x100
DESPESAS PRÓPRIAS COM AÇÕES E SERVIÇOS PÚBLICOS DE SAÚDE				
DESPESAS COM SAÚDE (V) = (IV)	7.677.000,00	7.802.000,00	3.917.932,88	100,00
(-) DESPESAS COM INATIVOS E PENSIONISTAS	0,00	0,00	0,00	0,00
(-) DESPESAS CUSTEADAS COM OUTROS RECURSOS DESTINADOS À SAÚDE	1.665.622,65	1.665.622,65	1.665.622,65	42,51
recursos de transferências do sistema único de saúde - SUS	1.660.356,81	1.660.356,81	1.660.356,81	42,38
recursos de operações de crédito	0,00	0,00	0,00	0,00
Outros recursos	5.265,84	5.265,84	5.265,84	0,13
(-) RESTOS A PAGAR INSCRITOS NO EXERCÍCIO SEM DISPONIBILIDADE FINANCEIRA DE RECURSOS PRÓPRIOS VINCULADOS			0,00	0,00
TOTAL DE DESPESAS PRÓPRIAS COM AÇÕES E SERVIÇOS PÚBLICOS DE SAÚDE (VI)	6.011.377,35	6.136.377,35	2.252.310,23	57,49
RESTOS A PAGAR INSCRITOS COM DISPONIBILIDADE FINANCEIRA DE RECURSO PRÓPRIO VINCULADO				
INSCRITOS EM EXERC. ANTERIORES			CANCELADO NO EXERC. ATUAL (F)	
		1.716.146,95	0,00	
RESTOS A PAGAR DE DESPESAS PRÓPRIAS COM AÇÕES E SERVIÇOS PÚBLICOS DE SAÚDE (VII)				
PARTICIPAÇÃO DAS DESPESAS COM AÇÕES E SERVIÇOS PÚBLICOS DE SAÚDE NA RECEITA DE IMPOSTOS LÍQUIDA E TRANSFERÊNCIAS CONSTITUCIONAIS E LEGAIS - LIMITE CONSTITUCIONAL (%) $((VI-VII(F))/I)*100$				21,41
DESPESAS COM SAÚDE (por subfunção)				
	DOTAÇÃO INICIAL	DOTAÇÃO ATUALIZADA	DESPESAS LIQUIDADAS ATÉ O BIMESTRE (g)	% (g/total g)x100
Atenção básica	4.677.000,00	4.647.000,00	2.227.480,89	56,85
Assistência hospitalar e ambulatorial	2.610.000,00	2.630.000,00	1.352.123,05	39,92
Supporte profilático e terapêutico	70.000,00	15.000,00	0,00	0,00
Vigilância sanitária	320.000,00	310.000,00	138.328,94	3,53
Vigilância epidemiológica	0,00	0,00	0,00	0,00
Alimentação e nutrição	0,00	0,00	0,00	0,00
Outras subfunções	0,00	0,00	0,00	0,00

TOTAL DE DESPESAS	7.677.000,00	7.802.000,00	3.917.932,86	100,00
PREFEITURA MUNICIPAL DE RERITUBA				
Ovídio Honorio Leão Júnior PREFEITO MUNICIPAL		SECRETÁRIO DE FINANÇAS		
				
Responsável P' Controle Interno		VALOR ASS. E CONSULTORIA CONTABIL/S/SLTA CNPJ: 10.490.579/0001-71		

ANEXO - ANEXO XVII (Lei no. 11.079 de 30.12.2004, arts 22, 25 e 28 )

R\$ 1,00

ESPECIFICAÇÃO	SALDO TOTAL EM 31 DE DEZEMBRO DO EXERCÍCIO ANTERIOR (a)	REGISTROS EFETUADOS EM EXERCÍCIO ATUAL		SALDO TOTAL (c)=(a+b)
		No bimestre	Até o bimestre (b)	
<b>TOTAL DE ATIVOS</b>				
Direitos futuros				
Ativos contabilizados na SPE				
Contrapartida para provisões de PPP				
<b>TOTAL DE PASSIVOS(I)</b>				
Obrigações não relacionadas a serviços				
Contrapartida para ativos da SPE				
Provisões de PPP				
<b>GARANTIAS DE PPP (II)</b>				
<b>SALDO LÍQUIDO DE PASSIVOS DE PPP (III) = ( I-II )</b>				
<b>PASSIVOS CONTINGENTES</b>				
Contraprestações futuras				
Riscos não provisionados				
Outros passivos contingentes				
<b>ATIVOS CONTINGENTES</b>				
Serviços futuros				
Outros ativos contingentes				

DESPESAS DE PPP | EXERCÍCIO | EXERCÍCIO | <EC + 1> | <EC + 2> | <EC + 3> | <EC + 4> | <EC + 5> | <EC + 6> | <EC + 7> | <EC + 8> | <EC + 9>

	ANTERIOR	CORRENTE (EC)							
Do ente federado									
Das estatais não-dependentes									
TOTAL DAS DESPESAS									
RECEITA CORRENTE LIQUIDA(RCL)									
TOTAL DAS DESPESAS / RCL (X)									

NOTA:

Fonte:


PREFEITURA MUNICIPAL DE RERITIBA




SECRETÁRIO DE FINANÇAS



Responsável P/ Controle Interno



VALOR ASS. E CONSULTORIA  
 CONTABIL/S/SLTA  
 CNPJ: 10.490.579/0001-71



LRP, Art 48, Anexo XVIII

R\$ 1,00

BALANÇO ORÇAMENTÁRIO		No Bimestre	Até o Bimestre
<b>RECEITAS</b>			
Previsão Inicial da Receita	-	34.951.860,00	
Previsão Atualizada da Receita	-	34.951.860,00	
Receitas Realizadas	4.686.810,13	18.679.046,24	
Deficit Orçamentário	-	0,00	
Saldos de Exercícios Anteriores (utilizados para créditos adicionais)	-	0,00	
<b>DESPESAS</b>			
Dotação inicial	-	34.951.860,00	
Créditos Adicionais	-	301.000,00	
Dotação Atualizada	-	35.252.860,00	
Despesas Empenhadas	1.772.984,06	27.772.999,89	
Despesas Liquidadas	3.279.115,54	17.248.573,65	
Superavit Orçamentário	-	1.430.472,59	
<b>DESPESAS POR FUNÇÃO/SUBFUNÇÃO</b>			
	No Bimestre	Até o Bimestre	
Despesas Empenhadas	1.772.984,06	27.772.999,89	
Despesas Liquidadas	3.279.115,54	17.248.573,65	
<b>RECEITA CORRENTE LÍQUIDA - RCL</b>	Até o Bimestre		
receita Corrente Líquida		27.005.472,88	
<b>RECEITAS E DESPESAS DOS REGIMES DE PREVIDÊNCIA</b>			
	No Bimestre	Até o Bimestre	
Regime Próprio de Previdência Social dos Servidores Públicos			
Receitas Previdenciárias Realizadas (IV)	0,00	0,00	
Despesas Previdenciárias Liquidadas (V)	0,00	0,00	
Resultado Previdenciário (VI)=(IV - V)	0,00	0,00	
<b>RESULTADOS NOMINAL E PRIMÁRIO</b>			
	Meta fixada no ANF da LDO (a)	Resultado apurado até o bimestre (b)	% em relação a meta (b/a)
Resultado Nominal	558.963,50	-447.106,27	-79,99 %
Resultado Primário	698.536,00	1.811.540,73	259,33 %

RESTOS A PAGAR POR PODER E MINISTÉRIO PÚBLICO	Inscrição	Cancelamento Até o Bimestre	Pagamento Até o Bimestre	Saldo a Pagar
<b>RESTOS A PAGAR PROCESSADOS</b>				
Poder Executivo	2.852.806,38	0,00	1.656.642,06	1.196.164,32
Poder Legislativo	489,43	0,00	0,00	489,43
Poder Judiciário	0,00	0,00	0,00	0,00
Ministério Público	0,00	0,00	0,00	0,00
<b>RESTOS A PAGAR NÃO PROCESSADOS</b>				
Poder Executivo	4.144.521,46	402.616,86	0,00	3.741.904,60
Poder Legislativo	0,00	0,00	0,00	0,00
Poder Judiciário	0,00	0,00	0,00	0,00
Ministério Público	0,00	0,00	0,00	0,00
<b>TOTAL</b>	<b>6.997.817,27</b>	<b>402.616,86</b>	<b>1.656.642,06</b>	<b>4.938.538,35</b>

DESPESAS COM AÇÕES TÍPICAS DE MANUTENÇÃO E DESENVOLVIMENTO DO ENSINO	Valor Apurado Até o Bimestre	Limites Constitucionais Anuais	
		% Mínimo a Aplicar no Exercício	% Aplicado Até o Bimestre
Mínimo Anual de 25% das receitas de imposto na manutenção e desenvolvimento do Ensino	2.532.470,79	25%	74,08
Mínimo Anual de 60% do FUNDEB na remuneração do Magistério com Educ. Infantil e Ensino Fundamental	4.129.125,86	60%	70,25

RECEITAS DE OPERAÇÕES DE CRÉDITO E DESPESAS DE CAPITAL	Valor Apurado Até o Bimestre	Saldo a Realizar
Receitas de operações de Crédito	0,00	0,00
Despesa de Capital Líquida	3.916.011,15	1.591.488,85

PROJEÇÃO ATUARIAL DOS REGIMES DE PREVIDÊNCIA	EXERCÍCIO	100% EXERCÍCIO	200% EXERCÍCIO	350% EXERCÍCIO



Receitas Previdenciárias (I)			
Despesas Previdenciárias (II)			
Resultado Previdenciário (I - II)			
Regime Próprio de Previdência Social dos Servidores Públicos			
Receitas Previdenciárias (IV)			
Despesas Previdenciárias (V)			
Resultado Previdenciário (IV - V)			

RECEITAS DA ALIENAÇÃO DE ATIVOS E APLICAÇÃO DOS RECURSOS	Valor Apurado Até o Bimestre	Saldo a Realizar
Receita de Capital resultante da Alienação de Ativos Aplicação dos Recursos da Alienação de Ativos	0,00	5.000,00

DESPESAS COM AÇÕES E SERVIÇOS PÚBLICOS DE SAÚDE	Valor Apurado Até o Bimestre	Limites Constitucionais Anuais	
		% Mínimo a Aplicar no Exercício	% Aplicado Até o Bimestre
Despesas Próprias com Ações e Serviços Públicos de Saúde	2.257.310,23	15,00 %	21,41 %

DESPESAS DE CARÁTER CONTINUADO DERIVADAS DE PPP	Valor Apurado no Exercício Corrente
Despesas de Caráter Continuo Derivadas de PPP	
Total das Despesas / RCL (%)	%


FONTE:


RELATÓRIO RESUMIDO DA EXECUÇÃO ORÇAMENTÁRIA  
DEMONSTRATIVO SIMPLIFICADO DO REL. RESUMIDO DA EXECUÇÃO ORÇAMENTÁRIA  
ORÇAMENTOS FISCAL E DA SEGURIDADE SOCIAL  
4º bimestre de 2012 (Julho a Agosto)

PREFEITURA MUNICIPAL DE RERIUTABA

  
Osvaldo Monteiro Lemos Júnior  
PREFEITO MUNICIPAL

  
Responsável P/ Controle Interno

  
SECRETÁRIO DE FINANÇAS

  
VALOR ASS. E CONSULTORIA  
CONTÁBIL S/S LTDA  
CNPJ: 10.490.579/0001-71