


EDITAL DE PUBLICAÇÃO E DIVULGAÇÃO

O Prefeito Municipal de Reriutaba - Ceará, no uso das atribuições que lhe são conferidas pela Lei Orgânica Municipal, e de conformidade com a determinação contida na Lei Complementar nº. 101, de 04 de maio de 2000 (Lei de Responsabilidade Fiscal), **AUTORIZA** a publicação mediante afixação na Sede da Prefeitura, do Fórum e da Câmara Municipal de Reriutaba, na mídia eletrônica, especialmente no site da Prefeitura com os seguintes endereços na **INTERNET**., www.valorserv.com.br, www.reriutaba.ce.gov.br, e em demais locais de amplo acesso público, para divulgação nesta data dos relatórios e demonstrativos: RREO – Relatório Resumido da Execução Orçamentária (art. 52 e 53 da Lei Complementar nº 101/2000), referente ao 5º bimestre (setembro e outubro) de 2012.

RERIUTABA-CE., 30 de novembro de 2012.



OSVALDO HONORIO LEMOS JÚNIOR
Prefeito Municipal

PREO - ANEXO I (LRF, ART 52, inciso I, alínea 'a' e 'b' do inciso II e § 10.)


R\$ 1,00

RECEITAS ORÇAMENTÁRIAS	PREVISÃO INICIAL	PREVISÃO ATUALIZADA (a)	RECEITAS REALIZADAS			SALDO A REALIZAR (a-c)
			NO BIMESTRE (b)	% b/a	ATÉ O BIMESTRE (c)	
RECEITAS (exceto intra-orçamentárias) (I)	34.951.860,00	34.951.860,00	3.907.399,68	11,18	22.605.104,77	12.346.755,23
RECEITAS CORRENTES	31.262.360,00	31.262.360,00	3.907.399,68	12,50	21.008.096,58	9.254.263,42
RECEITA TRIBUTÁRIA	574.100,00	574.100,00	85.904,89	14,96	391.165,85	182.934,15
Impostos	564.300,00	564.300,00	85.754,89	15,20	390.990,85	173.309,15
Taxas	10.000,00	10.000,00	150,00	1,50	175,00	9.825,00
RECEITA PATRIMONIAL	109.900,00	109.900,00	4.725,92	4,30	70.812,49	39.087,51
Receitas imobiliárias	2.000,00	2.000,00	0,00	0,00	0,00	2.000,00
Receitas de valores mobiliários	102.400,00	102.400,00	4.725,92	4,62	70.812,49	31.587,51
Outras receitas patrimoniais	5.500,00	5.500,00	0,00	0,00	0,00	5.500,00
RECEITA DE SERVIÇOS	42.400,00	42.400,00	0,00	0,00	0,00	42.400,00
TRANSFERÊNCIAS CORRENTES	30.153.960,00	30.153.960,00	3.779.493,69	12,53	21.363.542,70	8.790.417,30
Transferências Intergovernamentais	26.843.960,00	26.843.960,00	3.736.643,97	13,92	20.893.395,79	5.950.564,21
Transferências de convênios	3.310.000,00	3.310.000,00	42.847,72	1,29	470.146,91	2.839.853,09
OUTRAS RECEITAS CORRENTES	382.000,00	382.000,00	37.775,18	9,76	182.575,54	199.424,46
Multas e juros de mora	10.200,00	10.200,00	0,00	0,00	483,38	9.716,62
Indenizações e restituições	30.500,00	30.500,00	1.259,00	4,13	17.834,02	12.665,98
Receita da dívida ativa	21.300,00	21.300,00	6.432,52	30,20	29.783,44	8.483,44
Receitas correntes diversas	320.000,00	320.000,00	29.583,66	9,24	134.514,70	185.485,30
RECEITAS DE CAPITAL	3.689.500,00	3.689.500,00	0,00	0,00	597.008,19	3.092.491,81
ALIEÇÃO DE BENS	5.000,00	5.000,00	0,00	0,00	0,00	5.000,00
Alienação de bens móveis	5.000,00	5.000,00	0,00	0,00	0,00	5.000,00
TRANSFERÊNCIAS DE CAPITAL	3.684.500,00	3.684.500,00	0,00	0,00	597.008,19	3.087.491,81
Transferências de convênios	3.684.500,00	3.684.500,00	0,00	0,00	597.008,19	3.087.491,81
RECEITAS (intra-orçamentárias) (II)	0,00	0,00	0,00	0,00	0,00	0,00
RECEITAS CORRENTES	0,00	0,00	0,00	0,00	0,00	0,00
RECEITAS DE CAPITAL	0,00	0,00	0,00	0,00	0,00	0,00
SUBTOTAL DAS RECEITAS (III) = (I + II)	34.951.860,00	34.951.860,00	3.907.399,68	11,18	22.605.104,77	12.346.755,23
OPERAÇÕES DE CRÉDITO / REFINANCIAMENTO (IV)						
OPERAÇÕES DE CRÉDITO INTERNAS						
Para refinanciamento da dívida mobiliária						
Para refinanciamento da dívida contratual						
OPERAÇÕES DE CRÉDITO EXTERNAS						
Para refinanciamento da dívida mobiliária						

OUTRAS DIVÍDUAS AMORT. DA DÍVIDA EXTER DÍVIDA MOBILIÁRIA OUTRAS DIVÍDUAS									
SUBTOTAL COM REFINANCIAMENTO (XII) = (X+XI)	34.951.860,00	0,00	34.951.860,00	2.040.846,04	30.434.153,93	3.941.297,70	22.588.669,81	64,63	12.363.190,19
SUPERAVIT (XIII)	-	-	-	-	-	-	16.434,96	-	-
TOTAL (XIV) = (XII+XIII)	34.951.860,00	0,00	34.951.860,00	2.040.846,04	30.434.153,93	3.941.297,70	22.605.104,77	-	-


Notas: (*) - No modelo da STN inexistente coluna para reduções de dotação. Por este motivo, as reduções foram deduzidas na própria coluna de 'Créditos adicionais', motivo pelo qual esta coluna poderá conter valores negativos, não sendo portanto nenhum erro ser exibido valores negativos na coluna 'Créditos adicionais'.

PREFEITURA MUNICIPAL DE RERITUBA


 Osvaldo Henrique Leites Junior
 PREFEITO MUNICIPAL


 SECRETÁRIO DE FINANÇAS

Responsável p/ Controle Interno


 VALOR ASS-CONSULTORIA
 CONTÁBIL S/S LTDA
 CNPJ: 10.490.579/0001-71

RELATORIO RESUMIDO DA EXECUÇÃO ORÇAMENTÁRIA
DEMONSTRATIVO DA EXECUÇÃO DAS DESPESAS POR FUNÇÃO/SUBFUNÇÃO
ORÇAMENTO FISCAL E DA SEGURIDADE SOCIAL
5º bimestre de 2012 (Setembro a Outubro)

FUNÇÃO / SUBFUNÇÃO	DOTAÇÃO INICIAL	DOTAÇÃO ATUALIZADA	DESPESAS EMPENHADAS		DESPESAS LIQUIDADAS		% b/total b)	% (b/a)	SALDO A LIQUIDAR (a-b)
			NO BIMESTRE	ATÉ O BIMESTRE	NO BIMESTRE	ATÉ O BIMESTRE (b)			
DESPESAS (EXCETO INTRA-ORÇAMENTARIAS) (1)	34.951.860,00	34.951.860,00	2.040.846,04	30.434.153,93	3.941.292,70	72.588.669,81	100,00	64,63	12.363.190,19
LEGISLATIVA	1.062.000,00	1.062.000,00	0,00	0,00	0,00	0,00	0,00	0,00	1.062.000,00
Ação Legislativa	1.062.000,00	1.062.000,00	0,00	0,00	0,00	0,00	0,00	0,00	1.062.000,00
ADMINISTRAÇÃO	2.978.000,00	2.956.807,00	191.095,38	2.768.614,17	336.943,77	2.083.703,65	9,22	70,47	871.103,35
Administração Geral	2.523.000,00	2.580.805,00	182.745,36	2.469.279,41	301.042,84	1.824.047,12	8,08	70,68	756.757,88
Administração Financeira	455.000,00	376.002,00	8.160,02	299.334,76	31.900,93	259.656,53	1,15	69,06	116.345,47
SEGURANÇA PÚBLICA	120.000,00	332.500,00	-270,00	302.492,84	34.571,00	120.612,16	0,53	36,27	211.887,84
Administração Geral	120.000,00	332.500,00	-270,00	302.492,84	34.571,00	120.612,16	0,53	36,27	211.887,84
ASSISTÊNCIA SOCIAL	1.394.000,00	1.409.011,00	162.205,63	1.161.974,96	191.047,77	791.109,70	3,50	56,15	617.901,30
Administração Geral	537.000,00	726.000,00	162.205,63	648.983,88	102.452,89	470.609,19	2,08	64,82	255.390,81
Assistência ao Idoso	100.000,00	10,00	0,00	0,00	0,00	0,00	0,00	0,00	10,00
Assistência à Criança e ao Adolescente	78.000,00	62.000,00	0,00	48.600,00	9.027,31	47.624,62	0,21	76,81	14.375,38
Assistência Comunitária	679.000,00	621.001,00	0,00	464.391,08	79.567,57	272.875,89	1,21	43,94	346.125,11
PREVIDÊNCIA SOCIAL	573.000,00	67.032,00	0,00	60.000,00	0,00	59.991,00	0,27	89,50	7.041,00
Previdência Básica	493.000,00	61.030,00	0,00	60.000,00	0,00	59.991,00	0,27	98,30	1.039,00
Previdência Especial	80.000,00	6.002,00	0,00	0,00	0,00	0,00	0,00	0,00	6.002,00
SAÚDE	7.677.000,00	7.442.018,00	419.745,82	6.633.819,56	941.620,11	5.238.470,59	23,19	70,39	2.203.547,41
Atenção Básica	4.677.000,00	4.182.007,00	134.323,58	3.664.231,80	514.334,10	2.950.138,71	13,06	70,56	1.230.868,29
Assistência Hospitalar e Ambulatorial	2.610.000,00	2.940.005,00	273.141,04	2.726.750,48	389.171,10	2.093.799,55	9,27	71,22	846.205,45
Atenção Básica	7.677.000,00	7.442.018,00	419.745,82	6.633.819,56	941.620,11	5.238.470,59	23,19	70,39	2.203.547,41
Assistência Hospitalar e Ambulatorial	4.677.000,00	4.182.007,00	134.323,58	3.664.231,80	514.334,10	2.950.138,71	13,06	70,56	1.230.868,29
Atenção Básica	2.610.000,00	2.940.005,00	273.141,04	2.726.750,48	389.171,10	2.093.799,55	9,27	71,22	846.205,45
SAÚDE	7.677.000,00	7.442.018,00	419.745,82	6.633.819,56	941.620,11	5.238.470,59	23,19	70,39	2.203.547,41
Atenção Básica	4.677.000,00	4.182.007,00	134.323,58	3.664.231,80	514.334,10	2.950.138,71	13,06	70,56	1.230.868,29
Assistência Hospitalar e Ambulatorial	2.610.000,00	2.940.005,00	273.141,04	2.726.750,48	389.171,10	2.093.799,55	9,27	71,22	846.205,45
SAÚDE	7.677.000,00	7.442.018,00	419.745,82	6.633.819,56	941.620,11	5.238.470,59	23,19	70,39	2.203.547,41
Atenção Básica	4.677.000,00	4.182.007,00	134.323,58	3.664.231,80	514.334,10	2.950.138,71	13,06	70,56	1.230.868,29
Assistência Hospitalar e Ambulatorial	2.610.000,00	2.940.005,00	273.141,04	2.726.750,48	389.171,10	2.093.799,55	9,27	71,22	846.205,45
SAÚDE	7.677.000,00	7.442.018,00	419.745,82	6.633.819,56	941.620,11	5.238.470,59	23,19	70,39	2.203.547,41
Atenção Básica	4.677.000,00	4.182.007,00	134.323,58	3.664.231,80	514.334,10	2.950.138,71	13,06	70,56	1.230.868,29
Assistência Hospitalar e Ambulatorial	2.610.000,00	2.940.005,00	273.141,04	2.726.750,48	389.171,10	2.093.799,55	9,27	71,22	846.205,45
SAÚDE	7.677.000,00	7.442.018,00	419.745,82	6.633.819,56	941.620,11	5.238.470,59	23,19	70,39	2.203.547,41
Atenção Básica	4.677.000,00	4.182.007,00	134.323,58	3.664.231,80	514.334,10	2.950.138,71	13,06	70,56	1.230.868,29
Assistência Hospitalar e Ambulatorial	2.610.000,00	2.940.005,00	273.141,04	2.726.750,48	389.171,10	2.093.799,55	9,27	71,22	846.205,45
SAÚDE	7.677.000,00	7.442.018,00	419.745,82	6.633.819,56	941.620,11	5.238.470,59	23,19	70,39	2.203.547,41
Atenção Básica	4.677.000,00	4.182.007,00	134.323,58	3.664.231,80	514.334,10	2.950.138,71	13,06	70,56	1.230.868,29
Assistência Hospitalar e Ambulatorial	2.610.000,00	2.940.005,00	273.141,04	2.726.750,48	389.171,10	2.093.799,55	9,27	71,22	846.205,45
SAÚDE	7.677.000,00	7.442.018,00	419.745,82	6.633.819,56	941.620,11	5.238.470,59	23,19	70,39	2.203.547,41
Atenção Básica	4.677.000,00	4.182.007,00	134.323,58	3.664.231,80	514.334,10	2.950.138,71	13,06	70,56	1.230.868,29
Assistência Hospitalar e Ambulatorial	2.610.000,00	2.940.005,00	273.141,04	2.726.750,48	389.171,10	2.093.799,55	9,27	71,22	846.205,45
SAÚDE	7.677.000,00	7.442.018,00	419.745,82	6.633.819,56	941.620,11	5.238.470,59	23,19	70,39	2.203.547,41
Atenção Básica	4.677.000,00	4.182.007,00	134.323,58	3.664.231,80	514.334,10	2.950.138,71	13,06	70,56	1.230.868,29
Assistência Hospitalar e Ambulatorial	2.610.000,00	2.940.005,00	273.141,04	2.726.750,48	389.171,10	2.093.799,55	9,27	71,22	846.205,45
SAÚDE	7.677.000,00	7.442.018,00	419.745,82	6.633.819,56	941.620,11	5.238.470,59	23,19	70,39	2.203.547,41
Atenção Básica	4.677.000,00	4.182.007,00	134.323,58	3.664.231,80	514.334,10	2.950.138,71	13,06	70,56	1.230.868,29
Assistência Hospitalar e Ambulatorial	2.610.000,00	2.940.005,00	273.141,04	2.726.750,48	389.171,10	2.093.799,55	9,27	71,22	846.205,45
SAÚDE	7.677.000,00	7.442.018,00	419.745,82	6.633.819,56	941.620,11	5.238.470,59	23,19	70,39	2.203.547,41
Atenção Básica	4.677.000,00	4.182.007,00	134.323,58	3.664.231,80	514.334,10	2.950.138,71	13,06	70,56	1.230.868,29
Assistência Hospitalar e Ambulatorial	2.610.000,00	2.940.005,00	273.141,04	2.726.750,48	389.171,10	2.093.799,55	9,27	71,22	846.205,45
SAÚDE	7.677.000,00	7.442.018,00	419.745,82	6.633.819,56	941.620,11	5.238.470,59	23,19	70,39	2.203.547,41
Atenção Básica	4.677.000,00	4.182.007,00	134.323,58	3.664.231,80	514.334,10	2.950.138,71	13,06	70,56	1.230.868,29
Assistência Hospitalar e Ambulatorial	2.610.000,00	2.940.005,00	273.141,04	2.726.750,48	389.171,10	2.093.799,55	9,27	71,22	846.205,45
SAÚDE	7.677.000,00	7.442.018,00	419.745,82	6.633.819,56	941.620,11	5.238.470,59	23,19	70,39	2.203.547,41
Atenção Básica	4.677.000,00	4.182.007,00	134.323,58	3.664.231,80	514.334,10	2.950.138,71	13,06	70,56	1.230.868,29
Assistência Hospitalar e Ambulatorial	2.610.000,00	2.940.005,00	273.141,04	2.726.750,48	389.171,10	2.093.799,55	9,27	71,22	846.205,45
SAÚDE	7.677.000,00	7.442.018,00	419.745,82	6.633.819,56	941.620,11	5.238.470,59	23,19	70,39	2.203.547,41
Atenção Básica	4.677.000,00	4.182.007,00	134.323,58	3.664.231,80	514.334,10	2.950.138,71	13,06	70,56	1.230.868,29
Assistência Hospitalar e Ambulatorial	2.610.000,00	2.940.005,00	273.141,04	2.726.750,48	389.171,10	2.093.799,55	9,27	71,22	846.205,45
SAÚDE	7.677.000,00	7.442.018,00	419.745,82	6.633.819,56	941.620,11	5.238.470,59	23,19	70,39	2.203.547,41
Atenção Básica	4.677.000,00	4.182.007,00	134.323,58	3.664.231,80	514.334,10	2.950.138,71	13,06	70,56	1.230.868,29
Assistência Hospitalar e Ambulatorial	2.610.000,00	2.940.005,00	273.141,04	2.726.750,48	389.171,10	2.093.799,55	9,27	71,22	846.205,45
SAÚDE	7.677.000,00	7.442.018,00	419.745,82	6.633.819,56	941.620,11	5.238.470,59	23,19	70,39	2.203.547,41
Atenção Básica	4.677.000,00	4.182.007,00	134.323,58	3.664.231,80	514.334,10	2.950.138,71	13,06	70,56	1.230.868,29
Assistência Hospitalar e Ambulatorial	2.610.000,00	2.940.005,00	273.141,04	2.726.750,48	389.171,10	2.093.799,55	9,27	71,22	846.205,45
SAÚDE	7.677.000,00	7.442.018,00	419.745,82	6.633.819,56	941.620,11	5.238.470,59	23,19	70,39	2.203.547,41
Atenção Básica	4.677.000,00	4.182.007,00	134.323,58	3.664.231,80	514.334,10	2.950.138,71	13,06	70,56	1.230.868,29
Assistência Hospitalar e Ambulatorial	2.610.000,00	2.940.005,00	273.141,04	2.726.750,48	389.171,10	2.093.799,55	9,27	71,22	846.205,45
SAÚDE	7.677.000,00	7.442.018,00	419.745,82	6.633.819,56	941.620,11	5.238.470,59	23,19	70,39	2.203.547,41
Atenção Básica	4.677.000,00	4.182.007,00	134.323,58	3.664.231,80	514.334,10	2.950.138,71	13,06	70,56	1.230.868,29
Assistência Hospitalar e Ambulatorial	2.610.000,00	2.940.005,00	273.141,04	2.726.750,48	389.171,10	2.093.799,55	9,27	71,22	846.205,45
SAÚDE	7.677.000,00	7.442.018,00	419.745,82	6.633.819,56	941.620,11	5.238.470,59	23,19	70,39	2.203.547,41
Atenção Básica	4.677.000,00	4.182.007,00	134.323,58	3.664.231,80	514.334,10	2.950.138,71	13,06	70,56	1.230.868,29
Assistência Hospitalar e Ambulatorial	2.610.000,00	2.940.005,00	273.141,04	2.726.750,48	389.171,10	2.093.799,55	9,27	71,22	846.205,45
SAÚDE	7.677.000,00	7.442.018,00	419.745,82	6.633.819,56	941.620,11	5.238.470,59	23,19	70,39	2.203.547,41
Atenção Básica	4.677.000,00	4.182.007,00	134.323,58	3.664.231,80	514.334,10	2.950.138,71	13,06	70,56	1.230.868,29
Assistência Hospitalar e Ambulatorial	2.610.000,00	2.940.005,00	273.141,04	2.726.750,48					

FUNÇÃO / SUBFUNÇÃO	DOTAÇÃO INICIAL	DOTAÇÃO ATUALIZADA (a)	DESPESAS EMPENHADAS		DESPESAS LIQUIDADAS		%	%	SALDO A LIQUIDAR (a-b)
			NO BIMESTRE	ATÉ O BIMESTRE	NO BIMESTRE	ATÉ O BIMESTRE (b)			
TOTAL (III) = (I + II)	34.951.860,00	34.951.860,00	2.040.846,04	30.434.153,93	3.941.292,70	22.588.669,81	100,00	64,63	12.363.190,19

FONTE:

PREFEITURA MUNICIPAL DE RERIUTABA

Oswaldo Honorio Leiros Junior
 Prefeito Municipal

SECRETÁRIO DE FINANÇAS

VALDIR ASS. E. DOS SANTOS
 CONTABIL/S/LTDA
 CNPJ: 10.490.570/0001-71

Responsável por Controle Interno

ESPECIFICAÇÃO	EVOLUÇÃO DA RECEITA REALIZADA NOS ÚLTIMOS 12 MESES											
	Nov/2011	Dez/2011	Jan/2012	Fev/2012	Mar/2012	Abr/2012	Nov/2011	Dez/2011	Jan/2012	Fev/2012	Mar/2012	Abr/2012
RECEITAS CORRENTES (I)	2.484.506,96	3.420.687,01	2.826.667,31	2.340.916,75	2.311.599,87	2.309.362,82	2.484.506,96	3.420.687,01	2.826.667,31	2.340.916,75	2.311.599,87	2.309.362,82
Receita tributária	29.499,15	139.599,82	26.094,26	25.944,48	42.471,22	32.756,14	29.499,15	139.599,82	26.094,26	25.944,48	42.471,22	32.756,14
IPTU	0,00	2.801,79	0,00	0,00	0,00	0,00	0,00	2.801,79	0,00	0,00	0,00	0,00
ISS	5.080,63	11.207,83	4.903,02	6.559,98	8.407,30	6.892,24	5.080,63	11.207,83	4.903,02	6.559,98	8.407,30	6.892,24
ITBI	0,00	0,00	0,00	0,00	0,00	0,00	0,00	0,00	0,00	0,00	0,00	0,00
IRRF	24.398,52	125.590,20	21.168,24	19.388,50	34.063,92	25.862,90	24.398,52	125.590,20	21.168,24	19.388,50	34.063,92	25.862,90
Outras receitas tributárias	0,00	0,00	0,00	0,00	0,00	0,00	0,00	0,00	0,00	0,00	0,00	0,00
Receita de contribuições	14.127,19	13.634,60	0,00	14.202,11	15.476,99	13.221,23	14.127,19	13.634,60	0,00	14.202,11	15.476,99	13.221,23
Receita patrimonial	1.839,30	10.077,91	2.248,32	5.139,43	11.201,89	4.519,36	1.839,30	10.077,91	2.248,32	5.139,43	11.201,89	4.519,36
Receita de serviços	0,00	0,00	0,00	0,00	0,00	0,00	0,00	0,00	0,00	0,00	0,00	0,00
Transferências correntes	2.438.582,24	3.257.141,76	2.787.980,20	2.293.006,97	2.240.481,29	2.256.498,27	2.438.582,24	3.257.141,76	2.787.980,20	2.293.006,97	2.240.481,29	2.256.498,27
Cota-parte do FPM	981.051,95	1.849.797,54	1.036.702,26	1.254.048,90	851.699,46	1.073.420,66	981.051,95	1.849.797,54	1.036.702,26	1.254.048,90	851.699,46	1.073.420,66
Cota-parte do ICMS	315.471,62	230.906,18	266.101,79	188.428,95	287.636,18	144.703,32	315.471,62	230.906,18	266.101,79	188.428,95	287.636,18	144.703,32
Cota-parte do IPVA	1.649,49	2.500,76	20.411,08	60.371,17	20.692,56	16.792,29	1.649,49	2.500,76	20.411,08	20.692,56	16.792,29	16.792,29
Cota-parte do ITR	60,62	16,85	19,13	19,13	0,00	46,97	60,62	16,85	19,13	0,00	46,97	46,97
Transferências da LC 87/96	1.068,33	1.068,33	1.190,80	1.190,80	1.190,80	1.190,80	1.068,33	1.068,33	1.190,80	1.190,80	1.190,80	1.190,80
Transferências da LC 61/89	1.066,15	1.206,00	377,29	786,22	705,05	744,94	1.066,15	1.206,00	377,29	786,22	705,05	744,94
Transferências do Fundeb	823.111,50	963.449,02	1.083.849,13	607.307,16	705.103,30	636.882,76	823.111,50	963.449,02	1.083.849,13	607.307,16	705.103,30	636.882,76
Outras transferências correntes	315.107,90	406.205,08	379.322,77	180.852,64	373.428,92	382.713,53	315.107,90	406.205,08	379.322,77	180.852,64	373.428,92	382.713,53
Outras receitas correntes	459,08	232,92	10.339,53	2.621,76	1.968,48	2.367,82	459,08	232,92	10.339,53	2.621,76	1.968,48	2.367,82
DEDUÇÕES (II)	249.260,36	267.052,07	258.763,45	292.518,37	221.971,47	241.847,57	249.260,36	267.052,07	258.763,45	221.971,47	241.847,57	241.847,57
Ded. de receita para formação do Fundeb	249.260,36	267.052,07	258.763,45	292.518,37	221.971,47	241.847,57	249.260,36	267.052,07	258.763,45	221.971,47	241.847,57	241.847,57
RECEITA CORRENTE LÍQUIDA (III)=(I-II)	2.235.246,60	3.153.634,94	2.567.898,86	2.048.398,38	2.089.628,40	2.067.515,25	2.235.246,60	3.153.634,94	2.567.898,86	2.048.398,38	2.089.628,40	2.067.515,25

ESPECIFICAÇÃO	EVOLUÇÃO DA RECEITA REALIZADA NOS ÚLTIMOS 12 MESES												TOTAL (ÚLTIMOS 12 MESES)	PREVISÃO ATUALIZADA EXERCÍCIO
	Mai/2012	Jun/2012	Jul/2012	Ago/2012	Set/2012	Out/2012	Mai/2012	Jun/2012	Jul/2012	Ago/2012	Set/2012	Out/2012		
RECEITAS CORRENTES (I)	3.028.796,24	2.271.586,52	2.730.274,95	2.265.029,54	2.023.875,43	2.281.196,37	3.028.796,24	2.271.586,52	2.730.274,95	2.265.029,54	2.023.875,43	2.281.196,37	30.284.494,77	34.437.700,00
Receita tributária	48.350,99	53.410,60	29.463,64	46.771,63	34.612,92	51.292,37	48.350,99	53.410,60	29.463,64	46.771,63	34.612,92	51.292,37	560.264,82	574.100,00
IPTU	0,00	0,00	0,00	0,00	0,00	0,00	0,00	0,00	0,00	0,00	0,00	0,00	0,00	0,00
ISS	7.463,15	34,30	476,86	6.623,47	4.313,87	16.578,90	7.463,15	34,30	476,86	6.623,47	4.313,87	16.578,90	101.912,41	70.000,00
ITBI	0,00	0,00	6.408,76	0,00	0,00	0,00	0,00	0,00	0,00	0,00	0,00	0,00	220.300,00	0,00
IRRF	40.887,84	35.593,74	22.578,02	40.147,16	30.298,73	34.493,37	40.887,84	35.593,74	22.578,02	40.147,16	30.298,73	34.493,37	454.430,16	320.800,00
Outras receitas tributárias	0,00	0,00	0,00	0,00	0,00	0,00	0,00	0,00	0,00	0,00	0,00	0,00	20.000,00	0,00
Outras receitas tributárias	0,00	0,00	0,00	0,00	0,00	0,00	0,00	0,00	0,00	0,00	0,00	0,00	10.000,00	0,00

RREO - ANEXO III (LRF, Art. 53, inciso I)

R\$ 1,00

Receita de contribuições	1.395,98	21.015,76	0,00	16.903,11	12.806,81	16.776,85	139.560,63	300.000,00
Receita patrimonial	5.888,02	5.667,16	25.570,78	5.652,61	1.618,23	3.107,69	82.729,70	109.900,00
Receita de serviços	0,00	0,00	0,00	0,00	0,00	0,00	0,00	42.400,00
Transferências correntes	2.977.660,47	2.166.453,99	2.673.204,56	2.182.273,36	1.970.089,23	2.207.076,58	29.430.470,92	33.379.360,00
Cota-parte do FPM	1.200.543,06	1.024.463,64	1.051.050,49	844.216,93	738.677,43	784.339,47	11.203.633,74	13.060.100,00
Cota-parte do ICMS	345.050,82	246.433,43	261.468,46	257.349,76	269.135,21	278.782,60	3.021.681,15	2.330.000,00
Cota-parte do IPVA	20.133,21	6.971,64	3.274,19	3.134,86	4.040,53	2.917,20	162.806,69	210.000,00
Cota-parte do ITR	36,67	191,58	0,00	6,41	198,48	566,12	1.185,21	2.000,00
Transferências da LC 87/96	1.190,60	1.190,60	1.190,60	1.190,60	0,00	2.381,60	14.044,66	20.000,00
Transferências da LC 61/89	878,60	839,89	782,85	805,41	872,19	843,89	9.872,26	15.000,00
Transferências do Fundeb	1.010.880,15	542.911,90	672.686,45	650.743,46	666.940,27	609.004,26	9.014.866,21	8.154.860,00
Outras transferências correntes	378.964,66	343.613,37	1.008.951,39	474.765,73	290.222,02	448.437,49	4.932.580,70	9.287.420,00
Outras receitas correntes	3.360,78	23.037,01	1.935,97	11.427,83	4.748,54	2.342,98	71.468,70	82.000,00
DEDUÇÕES (II)	302.218,43	247.377,30	187.338,61	212.496,60	102.304,41	204.397,71	2.887.216,65	3.115.420,00
Ded. de receita para formação do Fundeb	302.218,43	247.377,30	187.338,61	212.496,60	102.304,41	204.397,71	2.887.216,65	3.115.420,00

RECEITA CORRENTE LÍQUIDA (III)=(I-II)	2.717.577,81	2.024.209,22	2.532.936,34	2.052.532,64	1.810.571,02	2.076.828,66	27.396.978,12	31.262.360,00
---------------------------------------	--------------	--------------	--------------	--------------	--------------	--------------	---------------	---------------

PREFEITURA MUNICIPAL DE RERIUTABA

Osvaldo Hilário Leães Junior
 PREFEITO MUNICIPAL

SECRETÁRIO DE FINANÇAS

VALDIR ASS. E CONSULTORIA
 CONTABIL S/S LTDA

CNPJ: 10.490.579/0001-71

Responsável p' Controle Interno

DÍVIDA FISCAL LÍQUIDA	S A L D O S		
	ATÉ DEZEMBRO ANO ANTERIOR (a)	ATÉ BIMESTRE ANTERIOR (b)	ATÉ BIMESTRE ATUAL (c)
DÍVIDA CONSOLIDADA (I)	2.067.031,19	1.573.077,51	1.362.634,68
DEDUÇÕES (II)	0,00	0,00	0,00
Disponibilidade de caixa bruta	747.583,89	676.712,23	1.368.405,85
Depósitos financeiros	816.702,61	977.196,95	975.744,54
(-) Restos a pagar processados (exceto precatórios)	2.450.678,95	3.394.499,18	4.266.221,57
DÍVIDA CONSOLIDADA LÍQUIDA (III) = (I - II)	2.067.031,19	1.573.077,51	1.362.634,68
RECEITAS DE PRIVATIVAÇÕES (IV)	0,00	0,00	0,00
PASSIVOS RECONHECIDOS (V)	0,00	0,00	0,00
DÍVIDA FISCAL LÍQUIDA (VI) = (III + IV - V)	2.067.031,19	1.573.077,51	1.362.634,68
RESULTADO NOMINAL	PERÍODO DE REFERÊNCIA		
		NO BIMESTRE (c-b)	ATÉ BIMESTRE (c-a)
VALOR DO RESULTADO NOMINAL		-210.442,83	-704.396,51
DISCRIMINAÇÃO DA META FISCAL	VALOR CORRENTE		
META DO RESULTADO NOMINAL FIXADA NO ANEXO DE METAS FISCAIS DA LDO PARA O EXERCÍCIO ATUAL			558.963,50

REGIME PREVIDENCIÁRIO

S A L D O S

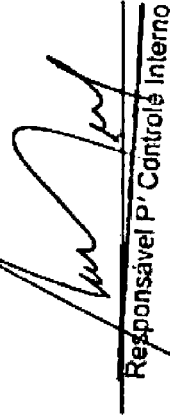
DÍVIDA FISCAL LÍQUIDA PREVIDENCIÁRIA	ATÉ DEZEMBRO ANO ANTERIOR (a)	ATÉ BIMESTRE ANTERIOR (b)	ATÉ BIMESTRE ATUAL (c)
DÍVIDA CONSOLIDADA PREVIDENCIÁRIA (VII)	0,00	0,00	0,00
Passivo Atuarial	0,00	0,00	0,00
Demais dívidas	0,00	0,00	0,00
DEDUÇÕES (VIII)	0,00	0,00	0,00
Disponibilidade de caixa bruta	0,00	0,00	0,00
Investimentos	0,00	0,00	0,00
Demais haveres financeiros	0,00	0,00	0,00
(-) Restos a pagar processados	0,00	0,00	0,00
DÍVIDA CONSOLIDADA LÍQUIDA PREVIDENCIÁRIA (IX) = (VII - VIII)	0,00	0,00	0,00
PASSIVOS RECONHECIDOS (X)	0,00	0,00	0,00
DÍVIDA FISCAL LÍQUIDA PREVIDENCIÁRIA (XI) = (IX - X)	0,00	0,00	0,00

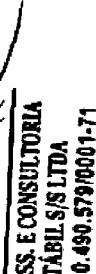
Nota - O valor do item 'II' somente será preenchido se for positivo.
 - O valor do item 'VIII' somente será preenchido se for positivo.

PREFEITURA MUNICIPAL DE RERIUTABA


 Osvaldo Manoel de Lencois Junior
 PREFEITO MUNICIPAL


 SECRETÁRIO DE FINANÇAS


 Responsável P' Controle Interno


 VALOR ASS. E CONSULTORIA
 CONTÁBIL S/S LTDA
 CNPJ: 10.490.579/0001-71

RREO - ANEXO VII (LRF, ART 33, inciso III)

R\$ 1,00


RECEITAS PRIMARIAS	PREVISÃO ATUALIZADA	RECEITAS REALIZADAS		
		NO BIMESTRE	ATÉ O BIMESTRE	ATÉ O BIMESTRE ANO ANTERIOR
RECEITAS CORRENTES (I)	31.159.960,00	3.902.673,76	21.937.284,09	20.609.218,78
Recarga tributária	374.300,00	85.904,89	391.185,85	358.864,37
IPTU	20.000,00	0,00	820,46	0,00
ISS	220.300,00	20.892,77	85.623,95	88.823,16
ITBI	3.000,00	100,00	100,00	1.245,00
IRRF	320.800,00	64.762,12	304.446,44	267.646,21
Outras receitas tributárias	10.000,00	150,00	175,00	1.150,00
Recarga de contribuições	300.000,00	29.583,66	111.798,84	120.303,55
Outras receitas de contribuição	300.000,00	29.583,66	111.798,84	120.303,55
Recarga patrimonial líquida	7.500,00	0,00	0,00	0,00
Recarga patrimonial	109.900,00	4.725,92	70.812,49	58.888,55
(-) Aplicações financeiras	102.400,00	4.725,92	70.812,49	58.888,55
Transferências correntes	30.153.960,00	3.779.493,89	21.363.542,70	20.034.361,49
Cota-parte do FPM	10.464.080,00	1.218.253,33	7.658.387,67	7.504.275,14
Cota-parte do ICMS	2.040.000,00	456.598,29	2.117.162,97	1.650.453,49
Convênios	3.310.000,00	47.647,27	470.146,91	551.649,50
Outras transferências correntes	14.339.880,00	2.061.794,15	11.117.845,15	10.327.781,36
Demais receitas correntes	124.400,00	7.691,34	70.776,70	95.889,37
Dívida ativa	21.300,00	6.432,32	29.783,44	10.536,24
Diversas receitas correntes	103.100,00	1.259,00	40.993,26	85.153,13
RECEITAS DE CAPITAL (II)	3.689.500,00	0,00	597.008,19	557.487,29
Operações de crédito (III)	0,00	0,00	0,00	0,00
Amortização de empréstimos (IV)	0,00	0,00	0,00	0,00
Alienação de bens (V)	5.000,00	0,00	0,00	0,00
Transferências de capital	3.684.500,00	0,00	597.008,19	557.487,29
Convênios	3.684.500,00	0,00	597.008,19	557.487,29
RECEITAS PRIMARIAS DE CAPITAL (VI)= (II - III - IV - V)				
RECEITAS PRIMARIAS TOTAIS (VII)= (I + IV)	34.848.460,00	3.902.673,76	22.534.292,28	21.166.706,07

DESPESAS LIQUIDADAS	DESPESAS EXECUTADAS	DESP. LIQUIDADAS
---------------------	---------------------	------------------

DESPESAS PRIMÁRIAS	DOTAÇÃO ATUALIZADA	VALOR		
		NO BIMESTRE	ATÉ O BIMESTRE	ATÉ O BIMESTRE DO ANO ANTERIOR
DESPESAS CORRENTES (VIII)	30.125.037,00	3.730.419,87	20.547.485,10	17.984.317,87
Pessoal e encargos sociais	16.238.885,00	2.428.865,72	12.914.092,30	10.811.458,24
Juros e encargos da dívida (IX)	0,00	0,00	0,00	0,00
Outras despesas correntes	13.886.152,00	1.301.554,15	7.633.392,80	7.172.859,63
DESPESAS PRIMÁRIAS CORRENTES (X) = (VIII - IX)	30.125.037,00	3.730.419,87	20.547.485,10	17.984.317,87
DESPESAS DE CAPITAL (XI)	4.676.823,00	210.872,83	2.041.184,71	1.207.244,94
Investimentos	3.638.820,00	430,00	1.336.788,20	846.348,72
Inversões financeiras	23.003,00	0,00	0,00	0,00
Concessão de empréstimos (XII)	0,00	0,00	0,00	0,00
Aquisição de título de capital (XIII)	0,00	0,00	0,00	0,00
Demais inversões financeiras	23.003,00	0,00	0,00	0,00
Amortização de dívida (XIV)	1.015.000,00	210.442,83	704.396,51	360.896,22
DESPESAS PRIMÁRIAS DE CAPITAL (XV) = (XI - XII - XIII - XIV)	3.661.823,00	430,00	1.336.788,20	846.348,72
Reserva de contingência (XVI)	150.000,00	0,00	0,00	0,00
Reserva do RPPS (XVII)	0,00	0,00	0,00	0,00
DESPA PRIMARIA TOTAL (XVIII) = (X + XV + XVI + XVII)	33.936.860,00	3.730.849,87	21.884.273,30	18.830.666,59
RESULTADO PRIMÁRIO (XIX) = (VII - XVIII)	907.600,00	171.823,89	550.018,98	2.336.039,48
SALDOS DE EXERCÍCIOS ANTERIORES	-	-	-	-
DISCRIMINAÇÃO DA META FISCAL			VALOR CORRENTE	
META DE RESULTADO PRIMÁRIO FIXADA NO ANEXO DE METAS FISCAIS DA LDO PARA O EXERCÍCIO DE REFERÊNCIA			698.536,00	


RELATÓRIO RESUMIDO DA EXECUÇÃO ORÇAMENTÁRIA
DEMONSTRATIVO DO RESULTADO PRIMÁRIO
ORÇAMENTOS FISCAL E DA SEGURIDADE SOCIAL
3º bimestre de 2012 (Setembro a Outubro)

PREFEITURA MUNICIPAL DE RERIUTABA


Oswaldo Honorio Lemos Júnior
Prefeito Municipal



SECRETÁRIO DE FINANÇAS





Responsável P/ Controle Interno

VALOR ASS. E CONSULTORIA
CONTÁBIL S/S LTDA
CNPJ: 10.490.579/0001-71

RELATÓRIO RESUMIDO DA EXECUÇÃO ORÇAMENTÁRIA
 DEMONSTRATIVO DOS RESTOS A PAGAR
 POR PODER E ÓRGÃO

2010-SECRETARIA DE TURISMO E MEIO AMBIEN 2010-SECRETARIA DE SEGURANCA PUBLICA 2011-CABINETE DO PREFEITO 2011-SECRETARIA DE ADMINISTRAÇÃO 2011-SECRETARIA DE FINANÇAS 2011-SECRETARIA DE EDUCAÇÃO 2011-FUNDO MUNICIPAL DE EDUCAÇÃO 2011-FUN. DE DESERV. DO ENSINO BAS. - FUND 2011-SECRETARIA DE SAUDE 2011-FUNDO MUNICIPAL DE SAUDE 2011-SECRETARIA DE DESENVOLVIMENTO SOCIA 2011-FUNDO MUNICIPAL DE ASSISTENCIA SOCI 2011-FUNDO MUN. DOS DIR. DA CRIANCA E ADOL 2011-SECRETARIA DO DESENVOLVIMENTO ECONO 2011-SEC. DE INFRA-ESTRUTURA E DES. URBAN 2011-SECRETARIA DE ESPORTE E JUVENTUDE 2011-SECRETARIA DE CULTURA 2011-SECRETARIA DE TURISMO E MEIO AMBIEN 2011-SECRETARIA DE TRANSPORTE 2011-SECRETARIA DE SEGURANCA PUBLICA	5º bimestre de 2012 (Setembro a Outubro)		6º bimestre de 2012 (Setembro a Outubro)		7º bimestre de 2012 (Setembro a Outubro)		8º bimestre de 2012 (Setembro a Outubro)		9º bimestre de 2012 (Setembro a Outubro)		10º bimestre de 2012 (Setembro a Outubro)		TOTAL (II)+(I)+(II)+(III)+(IV)+(V)+(VI)+(VII)+(VIII)+(IX)+(X)+(XI)+(XII)	
	Restos a Pagar	Empenhado	Restos a Pagar	Empenhado	Restos a Pagar	Empenhado	Restos a Pagar	Empenhado	Restos a Pagar	Empenhado	Restos a Pagar	Empenhado	Restos a Pagar	Empenhado
	882,00	0,00	0,00	882,00	0,00	0,00	0,00	0,00	0,00	0,00	0,00	0,00	0,00	0,00
	110,00	0,00	0,00	110,00	0,00	0,00	0,00	0,00	0,00	0,00	0,00	0,00	0,00	0,00
	0,00	76.932,46	0,00	71.432,46	0,00	0,00	0,00	0,00	0,00	0,00	0,00	0,00	0,00	0,00
	0,00	98.486,20	0,00	81.465,29	0,00	0,00	0,00	0,00	0,00	0,00	0,00	0,00	0,00	0,00
	0,00	27.546,19	0,00	24.600,25	0,00	0,00	0,00	0,00	0,00	0,00	0,00	0,00	0,00	0,00
	0,00	276.977,01	0,00	259.033,72	0,00	0,00	0,00	0,00	0,00	0,00	0,00	0,00	0,00	0,00
	0,00	42.323,55	0,00	34.678,55	0,00	0,00	0,00	0,00	0,00	0,00	0,00	0,00	0,00	0,00
	0,00	207.824,28	0,00	181.294,45	0,00	0,00	0,00	0,00	0,00	0,00	0,00	0,00	0,00	0,00
	0,00	280.991,97	0,00	263.734,05	0,00	0,00	0,00	0,00	0,00	0,00	0,00	0,00	0,00	0,00
	0,00	159.165,46	0,00	156.970,66	0,00	0,00	0,00	0,00	0,00	0,00	0,00	0,00	0,00	0,00
	0,00	204.969,94	0,00	68.462,68	0,00	0,00	0,00	0,00	0,00	0,00	0,00	0,00	0,00	0,00
	0,00	43.142,95	0,00	41.754,45	0,00	0,00	0,00	0,00	0,00	0,00	0,00	0,00	0,00	0,00
	0,00	5.051,65	0,00	5.051,65	0,00	0,00	0,00	0,00	0,00	0,00	0,00	0,00	0,00	0,00
	0,00	25.121,65	0,00	20.571,65	0,00	0,00	0,00	0,00	0,00	0,00	0,00	0,00	0,00	0,00
	0,00	157.095,93	0,00	145.473,96	0,00	0,00	0,00	0,00	0,00	0,00	0,00	0,00	0,00	0,00
	0,00	32.391,03	0,00	23.795,00	0,00	0,00	0,00	0,00	0,00	0,00	0,00	0,00	0,00	0,00
	0,00	169.570,80	0,00	123.552,80	0,00	0,00	0,00	0,00	0,00	0,00	0,00	0,00	0,00	0,00
	0,00	11.555,00	0,00	11.485,00	0,00	0,00	0,00	0,00	0,00	0,00	0,00	0,00	0,00	0,00
	0,00	7.839,00	0,00	7.839,00	0,00	0,00	0,00	0,00	0,00	0,00	0,00	0,00	0,00	0,00
	0,00	4.224,00	0,00	4.224,00	0,00	0,00	0,00	0,00	0,00	0,00	0,00	0,00	0,00	0,00
Legislativo	0,00	489,43	0,00	0,00	0,00	0,00	0,00	0,00	0,00	0,00	0,00	0,00	0,00	0,00
2011-CÂMARA MUNICIPAL DE RERITUBA	0,00	489,43	0,00	0,00	0,00	0,00	0,00	0,00	0,00	0,00	0,00	0,00	0,00	0,00
Judiciário	0,00	0,00	0,00	0,00	0,00	0,00	0,00	0,00	0,00	0,00	0,00	0,00	0,00	0,00
Ministério Público	0,00	0,00	0,00	0,00	0,00	0,00	0,00	0,00	0,00	0,00	0,00	0,00	0,00	0,00
RESTOS A PAGAR (INTRA-ORÇAMENTÁRIO (II))	0,00	0,00	0,00	0,00	0,00	0,00	0,00	0,00	0,00	0,00	0,00	0,00	0,00	0,00
TOTAL (II)+(I)+(II)	1.147.455,24	1.731.618,50	0,00	1.663.275,96	1.235.797,78	1.711.502,94	1.711.502,94	1.711.502,94	1.711.502,94	1.711.502,94	1.711.502,94	1.711.502,94	1.711.502,94	1.711.502,94
					428.394,79									3.716.126,67

NOTAS: - Os movimentos de 'liquidação de restos a pagar', 'anulação de liquidação de restos a pagar', 'anulação de pagamento e reinscrição' não possuem colunas específicas neste modelo do SPM, tendo sido alocados na coluna mais semelhante.

- Mesmo que o balanço de 2012 esteja encerrado, neste relatório não constam os restos a pagar inscritos em 2012

RELATÓRIO RESUMIDO DA EXECUÇÃO ORÇAMENTÁRIA
DEMONSTRATIVO DOS RESTOS A PAGAR
POR PODER E ÓRGÃO
ORÇAMENTOS FISCAL E DA SEGURIDADE SOCIAL
3º bimestre de 2012 (Setembro a Outubro)

PREFEITURA MUNICIPAL DE RERUTABA

Oswaldo Maciel
Prefeito Municipal

SECRETÁRIO DE FINANÇAS

Responsável P^o Controle Interno

VALUKASS E CONSULTORIA
CONTÁBIL S/S LTDA
CNPJ: 10.490.579/0001-71

RREO - ANEXO X (Lei 9.394/1996, Art.72)

R\$ 1,00

RECEITAS DO ENSINO

RECEITA RESULTANTE DE EMPASTOS	PREVISÃO INICIAL	PREVISÃO ATUALIZADA (a)	RECEITAS REALIZADAS		(c) = (b/a)x100
			NO BIMESTRE	ATÉ O BIMESTRE (b)	
1 - RECEITAS DE IMPOSTOS	581.600,00	581.600,00	92.187,41	420.774,29	72,35
1.1 - Receita resultante do imposto sobre a Propriedade Predial e Territorial Urbana - IPTU	37.500,00	37.500,00	6.432,52	30.603,90	81,61
1.1.1 - IPTU	20.000,00	20.000,00	0,00	820,46	4,10
1.1.2 - Multa, juros de mora e outros encargos do IPTU	1.500,00	1.500,00	0,00	0,00	0,00
1.1.3 - Dívida ativa do IPTU	15.000,00	15.000,00	6.432,52	29.783,44	198,56
1.1.4 - Multa, juros de mora, atualização monetária e outros encargos da dívida ativa do IPTU	1.000,00	1.000,00	0,00	0,00	0,00
1.1.5 - Deduções da receita do IPTU	0,00	0,00	0,00	0,00	0,00
1.2 - Receita resultante do imposto sobre transmissão 'inter vivos' - ITBI	3.000,00	3.000,00	100,00	100,00	3,33
1.2.1 - ITBI	3.000,00	3.000,00	100,00	100,00	3,33
1.2.2 - Multa, juros de mora e outros encargos do ITBI	0,00	0,00	0,00	0,00	0,00
1.2.3 - Dívida ativa do ITBI	0,00	0,00	0,00	0,00	0,00
1.2.4 - Multa, juros de mora, atualização monetária e outros encargos da dívida ativa do ITBI	0,00	0,00	0,00	0,00	0,00
1.2.5 - Deduções da receita do ITBI	0,00	0,00	0,00	0,00	0,00
1.3 - Receita resultante do imposto sobre serviços de qualquer natureza - ISS	220.300,00	220.300,00	20.892,77	85.623,95	38,87
1.3.1 - ISS	220.300,00	220.300,00	20.892,77	85.623,95	38,87
1.3.2 - Multa, juros de mora e outros encargos do ISS	0,00	0,00	0,00	0,00	0,00
1.3.3 - Dívida ativa do ISS	0,00	0,00	0,00	0,00	0,00
1.3.4 - Multa, juros de mora, atualização monetária e outros encargos da dívida ativa do ISS	0,00	0,00	0,00	0,00	0,00
1.3.5 - Deduções da receita do ISS	0,00	0,00	0,00	0,00	0,00
1.4 - Receita resultante do imposto de renda retido na fonte - IRRF	320.800,00	320.800,00	64.762,12	304.446,44	94,90
1.4.1 - IRRF	320.800,00	320.800,00	64.762,12	304.446,44	94,90
1.4.2 - Multa, juros de mora e outros encargos do IRRF	0,00	0,00	0,00	0,00	0,00
1.4.3 - Dívida ativa do IRRF	0,00	0,00	0,00	0,00	0,00
1.4.4 - Multa, juros de mora, atualização monetária e outros encargos da dívida ativa do IRRF	0,00	0,00	0,00	0,00	0,00
1.4.5 - Deduções da receita do IRRF	0,00	0,00	0,00	0,00	0,00
1.5 - Receita resultante do imposto territorial rural - ITR	0,00	0,00	0,00	0,00	0,00
1.5.1 - ITR	0,00	0,00	0,00	0,00	0,00

	PREVISÃO				RECEITAS REALIZADAS	
	INICIAL	ATUALIZADA (a)	NO BIMESTRE	ATÉ O BIMESTRE (b)	(c) = (b/a)x100	
1.5.2 - Multa, juros de mora e outros encargos do ITR	0,00	0,00	0,00	0,00	0,00	0,00
1.5.3 - Dívida ativa do ITR	0,00	0,00	0,00	0,00	0,00	0,00
1.5.4 - Multa, juros de mora, atualização monetária e outros encargos da dívida ativa do ITR	15.867.100,00	15.867.100,00	2.080.840,59	12.289.461,78	0,00	0,00
1.5.5 - Deduções da receita do ITR	13.080.100,00	13.080.100,00	1.572.816,85	9.572.984,25	77,45	77,45
2 - RECEITA DE TRANSFERÊNCIAS CONSTITUCIONAIS E LEGAIS	13.080.100,00	13.080.100,00	1.572.816,85	9.572.984,25	73,29	73,29
2.1 - Cota parte do FPM	0,00	0,00	0,00	0,00	0,00	0,00
2.1.1 - Parcela referente à CF, art. 159, I, alínea b	2.550.000,00	2.550.000,00	547.917,91	2.544.701,35	99,39	99,39
2.1.2 - Parcela referente à CF, art. 159, I, alínea d	20.000,00	20.000,00	2.381,60	11.908,00	59,54	59,54
2.2 - Cota parte do ICMS	5.000,00	5.000,00	0,00	0,00	0,00	0,00
2.3 - ICMS - desoneração - L.C. 87/1996	2.000,00	2.000,00	766,60	1.107,74	55,39	55,39
2.4 - Cota parte IPI - Exportação	210.000,00	210.000,00	6.957,73	158.756,44	75,60	75,60
2.5 - Cota parte ITR	0,00	0,00	0,00	0,00	0,00	0,00
2.6 - Cota parte IPVA	0,00	0,00	0,00	0,00	0,00	0,00
2.7 - Cota parte IOF-ouro	0,00	0,00	0,00	0,00	0,00	0,00
3 - TOTAL DA RECEITA DE IMPOSTOS (1 + 2)	16.448.700,00	16.448.700,00	2.173.028,10	12.710.239,07	77,27	77,27
RECEITAS ADICIONAIS PARA FINANCIAMENTO DO ENSINO						
RECEITAS REALIZADAS						
NO BIMESTRE ATÉ O BIMESTRE %						
4 - RECEITAS DE APLICAÇÃO FINANCEIRA DE OUTROS RECURSOS DE IMPOSTOS VINCULADOS AO ENSINO	0,00	0,00	0,00	0,00	0,00	0,00
5 - RECEITAS DE TRANSFERÊNCIAS DO FUNDE	1.067.000,00	1.067.000,00	191.493,07	1.240.161,66	116,23	116,23
5.1 - Transferências do salário-educação	300.000,00	300.000,00	54.046,89	276.272,94	92,09	92,09
5.2 - Outras transferências do FUNDE	767.000,00	767.000,00	136.640,72	953.770,02	124,35	124,35
5.3 - Aplicação financeira dos recursos do FUNDE	0,00	0,00	805,46	10.138,90	0,00	0,00
6 - RECEITAS DE TRANSFERÊNCIAS DE CONVÊNIOS	525.000,00	525.000,00	21.377,36	231.085,33	44,02	44,02
6.1 - Transferências de convênios	525.000,00	525.000,00	21.347,72	204.988,72	39,05	39,05
6.2 - Aplicação financeira dos recursos de convênios	0,00	0,00	329,64	26.096,61	0,00	0,00
7 - RECEITA DE OPERAÇÕES DE CRÉDITO	0,00	0,00	0,00	0,00	0,00	0,00
8 - OUTRAS RECEITAS PARA FINANCIAMENTO DO ENSINO	0,00	0,00	0,00	0,00	0,00	0,00
9 - TOTAL DAS RECEITAS ADICIONAIS PARA FINANCIAMENTO DO ENSINO (4+5+6+7+8)	1.592.000,00	1.592.000,00	213.070,43	1.471.267,19	92,42	92,42
FUNDEB						
PREVISÃO PREVISÃO RECEITAS REALIZADAS						

RECEITAS DO FUNDEB	INICIAL	ATUALIZADA (a)	NO BIMESTRE	ATÉ O BIMESTRE (b)	% (c) = (b/a)x100
10 - RECEITAS DESTINADAS AO FUNDEB	3.173.470,00	3.173.470,00	397.672,12	2.371.204,72	74,72
10.1 - Cota-parte FPN destinado ao Fundeb (20% de 2.1.1.1)	2.616.070,00	2.616.070,00	304.563,32	1.914.506,68	73,19
10.2 - Cota-parte ICMS destinado ao Fundeb (20% de 2.2)	510.000,00	510.000,00	91.319,62	427.545,38	83,63
10.3 - Cota-parte ICMS-desonerado destinado ao Fundeb (20% de 2.3)	4.000,00	4.000,00	476,32	2.381,60	59,54
10.4 - Cota-parte IPI destinado ao Fundeb (20% de 2.4)	1.000,00	1.000,00	0,00	0,00	0,00
10.5 - Cota-parte ITR destinado ao Fundeb (20% de (1.5) + 2.5))	400,00	400,00	153,79	221,48	55,37
10.5 - Cota-parte IPVA destinado ao Fundeb (20% de 2.6)	42.000,00	42.000,00	1.159,57	76.459,18	181,00
11 - RECEITAS RECEBIDAS DO FUNDEB	8.164.860,00	8.164.860,00	1.356.110,36	7.234.170,06	88,60
11.1 - Transferência de recursos do Fundeb	6.151.600,00	6.151.600,00	980.649,29	5.439.863,82	88,93
11.2 - Complementação da União ao Fundeb	2.013.260,00	2.013.260,00	375.298,24	1.786.445,17	88,73
11.3 - receita de aplicação financeira dos recursos do Fundeb	0,00	0,00	565,83	7.861,07	0,00
12 - RESULTADO LÍQUIDO DAS TRANSFERÊNCIAS DO FUNDEB (11.1 - 10)	2.978.180,00	2.978.180,00	582.974,17	3.068.659,60	103,04

[SE RESULTADO LÍQUIDO DA TRANSFERÊNCIA (11)>0] = ACRÉSCIMO RESULTANTE DAS TRANSFERÊNCIAS DO FUNDEB
 [SE RESULTADO LÍQUIDO DA TRANSFERÊNCIA (11)<0] = DECRÉSCIMO RESULTANTE DAS TRANSFERÊNCIAS DO FUNDEB

DESPESAS DO FUNDEB	DOTAÇÃO INICIAL	DOTAÇÃO ATUALIZADA (d)	DESPESAS LIQUIDADAS		% (f) = (e/d)x100
			NO BIMESTRE	ATÉ O BIMESTRE (e)	
13-PAGAMENTO DOS PROFISSIONAIS DO MAGISTÉRIO	6.711.752,23	7.388.698,10	1.215.355,39	5.963.933,50	80,72
13.1 - Com educação infantil	0,00	0,00	0,00	0,00	0,00
13.2 - Com educação fundamental	6.711.752,23	7.388.698,10	1.215.355,39	5.963.933,50	80,72
14-OUTRAS DESPESAS	1.533.107,77	1.599.669,90	208.789,59	1.291.203,22	80,72
14.1 - Com educação infantil	80.000,00	2,00	0,00	0,00	0,00
14.2 - Com educação fundamental	1.453.107,77	1.599.667,90	208.789,59	1.291.203,22	80,72
15 - Total de despesas do Fundeb	8.244.860,00	8.988.368,00	1.424.144,98	7.255.137,02	80,72

DEDUÇÕES PARA FINS DO LIMITE DO FUNDEB PARA PAGAMENTO DOS PROFISSIONAIS DO MAGISTÉRIO

VALOR

16- Restos a pagar inscritos no exercício sem disponibilidade financeira de recursos do Fundeb

606.472,56

17- Despesas custeadas com o 'superavit' financeiro do exercício anterior, do Fundeb

0,00

18- Total de deduções consideradas para fins do limite do Fundeb (16+17)

606.472,56

19-Mínimo de 60% do Fundeb na remuneração do magistério com educação infantil e ensino fundamental ((13-18)/11 x 100)%

74,06

CONTROLE DA UTILIZAÇÃO DE RECURSOS NO EXERCÍCIO SUBSEQUENTE

VALOR

20-Reursos recebidos do fundeb em exercício anterior que não foram utilizados
 21-Despesas custeadas com o saldo do item 20 até o bimestre atual

0,00
 0,00

MANUTENÇÃO E DESENVOLVIMENTO DO ENSINO - DESPESAS CUSTEADAS COM A RECEITA RESULTANTE DE IMPOSTOS E RECURSOS DO FUNDEB

	PREVISÃO INICIAL	PREVISÃO ATUALIZADA (a)	RECEITAS REALIZADAS		
			NO BIMESTRE	ATÉ O BIMESTRE (b)	
			(c) = (b/a)x100		
22- Impostos e transferências destinadas à MDE (25% de 3)	4.112.175,00	4.112.175,00	543.257,03	3.177.559,77	77,27

DESPESAS COM AÇÕES TÍPICAS DE MDE

DESPESAS LIQUIDADAS

	DOTAÇÃO INICIAL	DOTAÇÃO ATUALIZADA (d)	DESPESAS LIQUIDADAS		(f) = (e/d)x100
			NO BIMESTRE	ATÉ O BIMESTRE (e)	
23-Educação infantil	170.000,00	45.002,00	0,00	0,00	0,00
23.1 - Despesas custeadas com recursos do Fundeb	80.000,00	2,00	0,00	0,00	0,00
23.2 - Despesas custeadas com outros recursos de impostos	90.000,00	45.000,00	0,00	0,00	0,00
24-Ensino fundamental	10.881.860,00	11.601.172,00	1.600.952,28	9.017.255,24	77,19
24.1 - Despesas custeadas com recursos do Fundeb	8.164.860,00	8.988.366,00	1.424.144,98	7.253.117,02	80,77
24.2 - Despesas custeadas com outros recursos de impostos	2.717.000,00	2.612.806,00	176.807,30	1.764.118,22	65,43
25-Ensino médio	150.000,00	123.000,00	26.348,44	108.600,96	68,73
26-Ensino superior	0,00	0,00	0,00	0,00	0,00
27-Ensino profissional não integrado ao ensino regular	0,00	0,00	0,00	0,00	0,00
28-Outras	0,00	0,00	0,00	0,00	0,00
29 - Total de despesas com ações típicas de MDE	11.201.860,00	11.849.374,00	1.627.300,72	9.125.862,22	77,02

DEDUÇÕES CONSIDERADAS PARA FINS DO LIMITE CONSTITUCIONAL DO MDE

VALOR

30-Resultado líquido das transferências do Fundeb
 31-Despesas custeadas com a complementação do Fundeb no exercício
 32-Receta de aplicação financeira dos recursos do Fundeb até o bimestre

3.068.659,60
 1.786.445,17
 7.861,07


33-Despesas custeadas com superavit financeiro do exercicio anterior do Fundeb				0,00		0,00	
34-Despesas custeadas com o superavit financeiro do exercicio anterior, de outros recursos de impostos					741.480,40		
35- Restos a pagar inscritos no exercicio sem disponibilidade financeira					943.033,19		
36- Cancelamento no exercicio de restos a pagar inscritos com dispon. de recursos de impostos vinculados ao ensino					0,00		
37- Total das deduções para fins do limite constitucional					5.947.479,43		
38- Total das despesas para fins de limite ((23 + 24) - 37)					3.069.775,81		
39- Mínimo de 25% das receitas resultantes de impostos em MDE (38/3 x 100)%							24,15
OUTRAS INFORMAÇÕES PARA CONTROLE							
	DOTAÇÃO INICIAL	DOTAÇÃO ATUALIZADA (d)	NO BIMESTRE	ATÉ O BIMESTRE (e)			(f) = (e/d)x100
40 - Despesas custeadas com a aplicação financeira de outros recursos de impostos vinculados ao ensino	0,00	0,00	0,00	0,00			0,00
41 - Despesas custeadas com a contribuição social do salário-educação	276.272,94	276.272,94	73.947,00	276.272,94			100,00
42 - Despesas custeadas com operações de crédito	0,00	0,00	0,00	0,00			0,00
43 - Despesas custeadas com outras receitas para financiamento do ensino	54.201,74	54.201,74	14.507,60	54.201,74			100,00
44 - Total de outras despesas custeadas com receitas adicionais para financiamento do ensino (40+41+42+43)	330.474,68	330.474,68	88.454,60	330.474,68			100,00
45 - Total geral de despesas com MDE (29+44)	11.532.334,68	12.179.848,68	1.715.755,32	9.456.336,90			77,64
RESTOS A PAGAR INSCRITOS COM DISPONIBILIDADE FINANCEIRA DE RECURSOS DE IMPOSTOS VINCULADOS AO ENSINO							
46 - Restos a pagar de despesas com MDE			118.365,75	0,00			
FLUXO FINANCEIRO DOS RECURSOS							
39- SALDO FINANCEIRO DO FUNDEB EM 31 DE DEZEMBRO DO EXERCICIO ANTERIOR			238,78	0,00			0,00
39.1- (+) INGRESSO DE RECURSOS DO FUNDEB ATÉ O BIMESTRE			7.226.308,99	0,00			0,00
39.2- (-) PAGAMENTOS EFETUADOS ATÉ O BIMESTRE			7.033.026,32	0,00			0,00
39.3- (+) RECEITA DE APLICAÇÃO FINANCEIRA DOS RECURSOS DO FUNDEB ATÉ O BIMESTRE			7.861,07	0,00			0,00
39- (=) SALDO FINANCEIRO DO FUNDEB NO EXERCICIO ATUAL			199.382,52	0,00			0,00


Notas: - O item 35 exibirá, nos bimestres anteriores a dezembro, o valor liquidado e a pagar, sem disponibilidade financeira, para que já se tenha uma 'prévia' do valor que que será deduzido em dezembro. Isto permite que se tenha conhecimento antecipado de deduções que só seriam exibidas em dezembro.

PREFEITURA MUNICIPAL DE RERIUTABA


Osvaldo Honorio Lemos Junior
PREFEITO MUNICIPAL


SECRETÁRIO DE FINANÇAS


Responsável P/ Controle Interno


VALDRASS E CONSULTORIA
CONTÁBIL S/S LTDA
CNPJ: 10.490.579/0001-71

RREO - ANEXO XVI (ADCT, Art. 77) R\$ 1,00

RECEITAS	PREVISÃO INICIAL	PREVISÃO ATUALIZADA (a)	RECEITAS REALIZADAS	
			ATÉ O BIMESTRE (b)	% (c) = (b/a)x100
RECEITAS DE IMPOSTOS LÍQUIDA E TRANSFERÊNCIAS CONSTITUCIONAIS E LEGAIS (I)	16.448.700,00	16.448.700,00	12.710.239,97	77,27
IMPOSTOS	564.100,00	564.100,00	390.990,85	69,31
Multas, juros de mora e outros encargos de impostos	1.500,00	1.500,00	0,00	0,00
Dívida ativa de impostos	15.000,00	15.000,00	29.783,44	198,56
Multas, juros de mora, atualização monetária e outros encargos da dívida ativa de impostos	1.000,00	1.000,00	0,00	0,00
Recargas de transferências constitucionais e legais	15.067.100,00	15.067.100,00	12.289.464,78	77,45
Da União	13.102.100,00	13.102.100,00	9.388.999,99	71,66
Do Estado	3.765.000,00	2.765.000,00	2.703.464,79	71,77
TRANSFERÊNCIAS DE RECURSOS DO SISTEMA ÚNICO DE SAÚDE - SUS (II)	3.270.000,00	3.270.000,00	2.095.185,16	64,07
Da União para o município	3.045.000,00	3.045.000,00	2.069.337,53	68,02
Do estado para o município	175.000,00	175.000,00	0,00	0,00
Desaíms municípios para o município	50.000,00	50.000,00	5.852,63	11,71
Outras receitas do SUS	0,00	0,00	0,00	0,00
RECEITAS DE OPERAÇÕES DE CRÉDITO VINCULADAS À SAÚDE - SUS (III)	18.408.580,00	18.408.580,00	10.170.884,16	55,25
OUTRAS RECEITAS ORÇAMENTÁRIAS	-3.175.420,00	-3.175.420,00	-2.371.204,22	74,67
(-) DEDUÇÃO PARA O FUNDEB				
TOTAL DE RECEITAS ORÇAMENTÁRIAS	34.951.860,00	34.951.860,00	22.605.104,77	64,67


DESPESAS COM SAÚDE (por grupo de natureza de despesa)	DOTAÇÃO INICIAL	DOTAÇÃO ATUALIZADA (c)	DESPESAS LIQUIDADAS	
			ATÉ O BIMESTRE (d)	% (e) = (d/c)x100
DESPESAS CORRENTES	7.192.000,00	7.221.016,00	5.201.538,57	72,03
Pessoal e encargos sociais	4.285.000,00	3.958.000,00	3.448.538,54	81,75
Juros e encargos da dívida	0,00	0,00	0,00	0,00
Outras despesas correntes	2.817.000,00	3.263.016,00	1.751.980,03	53,69
DESPESAS DE CAPITAL	575.000,00	221.002,00	36.952,02	6,44
Investimentos	575.000,00	221.002,00	36.952,02	6,27
Inversões financeiras	0,00	0,00	0,00	0,00
Amortização de dívidas	0,00	0,00	0,00	0,00

	7.677.000,00	7.442.018,00	5.238.470,59	70,39
TOTAL DE DESPESAS (IV)				
DESPESAS PRÓPRIAS COM AÇÕES E SERVIÇOS PÚBLICOS DE SAÚDE	DOTAÇÃO INICIAL	DOTAÇÃO ATUALIZADA	DESPESAS LIQUIDADAS	
			ATÉ O BIMESTRE (e)	% (e/V(e))x100
DESPESAS COM SAÚDE (V) = (IV)	7.677.000,00	7.442.018,00	5.238.470,59	100,00
(-) DESPESAS COM INATIVOS E PENSIONISTAS	0,00	0,00	0,00	0,00
(-) DESPESAS CUSTEADAS COM OUTROS RECURSOS DESTINADOS À SAÚDE	2.095.185,16	2.095.185,16	2.095.185,16	39,99
Recursos de transferências do sistema único de saúde - SUS	2.089.332,33	2.089.332,33	2.089.332,33	39,88
Recursos de operações de crédito	0,00	0,00	0,00	0,00
OUTROS RECURSOS	5.852,63	5.852,63	5.852,63	0,11
(-) RESTOS A PAGAR INSCRITOS NO EXERCÍCIO SEM DISPONIBILIDADE FINANCEIRA DE RECURSOS PRÓPRIOS VINCULADOS			133.371,68	2,55
TOTAL DE DESPESAS PRÓPRIAS COM AÇÕES E SERVIÇOS PÚBLICOS DE SAÚDE (VI)	5.581.814,84	5.346.832,84	3.009.913,75	57,46
CONTROLE DE RESTOS A PAGAR VINCULADOS À SAÚDE INSCRITOS EM EXERCÍCIOS ANTERIORES				
RESTOS A PAGAR INSCRITOS COM DISPONIBILIDADE FINANCEIRA DE DE RECURSO PRÓPRIO VINCULADO				
INSCRITOS EM EXERC. ANTERIORES				
CANCELADO NO EXERC. ATUAL (f)				
RESTOS A PAGAR DE DESPESAS PRÓPRIAS COM AÇÕES E SERVIÇOS PÚBLICOS DE SAÚDE (VII)		1.716.146,95	0,00	
PARTICIPAÇÃO DAS DESPESAS COM AÇÕES E SERVIÇOS PÚBLICOS DE SAÚDE NA RECEITA DE IMPOSTOS LÍQUIDA E TRANSFERÊNCIAS CONSTITUCIONAIS E LEGAIS - LIMITE CONSTITUCIONAL (%) $((VI-VII(F))/I)*100$				23,68
DESPESAS COM SAÚDE (por subfunção)				
Atenção básica	4.677.000,00	4.381.007,00	2.950.138,71	56,32
Assistência hospitalar e ambulatorial	2.640.000,00	2.940.000,00	2.093.798,55	39,97
Supporte profilático e terapêutico	320.000,00	0,00	0,00	0,00
Vigilância sanitária	0,00	321.000,00	194.532,33	3,71
Vigilância epidemiológica	0,00	0,00	0,00	0,00
Alimentação e nutrição	0,00	0,00	0,00	0,00
Outras subfunções	0,00	0,00	0,00	0,00

TOTAL DE DESPESAS


7.677.000,00 | 7.442.018,00 | 5.238.470,59 | 100,00

PREFEITURA MUNICIPAL DE RERIUTABA


Sérgio Antônio Leiros Júnior
PREFEITO MUNICIPAL


SECRETARIO DE FINANÇAS


Responsável P/ Controle Interno


VALORA ASS. E CONSULTORIA
CONTABIL S/S LTDA
CNPJ: 10.490.579/0001-71

	ANTEIOR	CONRENTE (EC)							
Do ente federado									
Das estatais não-dependentes									
TOTAL DAS DESPESAS									
RECEITA CORRENTE LIQUIDA(RCL)									
TOTAL DAS DESPESAS / RCL (%)									

Nota:

Fonte:

PREFEITURA MUNICIPAL DE RERIUTABA

Oswaldo Monteiro Leites Junior
 PREFEITO MUNICIPAL

SECRETARIO DE FINANÇAS

Responsável p/ Controle Interno

VALOR ASS. E CONSULTORIA
 CONTÁBIL.S/S LTDA
 CNPJ: 10.490.579/0001-71

LRP, Art. 48, Anexo XVIII

R\$ 1,00

BALANÇO ORÇAMENTÁRIO		No Bimestre	Até o Bimestre
RECEITAS			
Previsão Inicial da Receita	-	34.951.860,00	34.951.860,00
Previsão Atualizada da Receita	-	34.951.860,00	34.951.860,00
Receitas Realizadas	3.907.399,68	22.605.104,77	22.605.104,77
Deficit Orçamentário	-	0,00	0,00
Saldos de Exercícios Anteriores (utilizados para créditos adicionais)	-	0,00	0,00
DESPESAS			
Dotação inicial	-	34.951.860,00	34.951.860,00
Créditos Adicionais	-	0,00	0,00
Dotação Atualizada	-	34.951.860,00	34.951.860,00
Despesas Empenhadas	2.040.846,04	30.434.133,93	30.434.133,93
Despesas Liquidadas	3.941.292,70	22.588.669,81	22.588.669,81
Superavit Orçamentário	-	16.434,96	16.434,96
DESPESAS POR FUNÇÃO/SUBFUNÇÃO			
	No Bimestre	Até o Bimestre	
Despesas Empenhadas	2.040.846,04	30.434.133,93	
Despesas Liquidadas	3.941.292,70	22.588.669,81	
RECEITA CORRENTE LÍQUIDA - RCL			
	Até o Bimestre		
Receita Corrente Líquida		27.396.978,12	
RECEITAS E DESPESAS DOS REGIMES DE PREVIDÊNCIA			
	No Bimestre	Até o Bimestre	
Regime Próprio de Previdência Social dos Servidores Públicos			
Receitas Previdenciárias Realizadas (IV)	0,00	0,00	0,00
Despesas Previdenciárias Liquidadas (V)	0,00	0,00	0,00
Resultado Previdenciário (VI)=(IV - V)	0,00	0,00	0,00
RESULTADOS NOMINAL E PRIMÁRIO			
	Meta fixada no ANF da LOO (a)	Resultado apurado até o bimestre (b)	% em relação à meta (b/a)
Resultado Nominal	558.962,50	-704.396,51	-125,02 %
Resultado Primário	698.536,00	650.018,98	93,05 %

RESTOS A PAGAR POR PODER E MINISTÉRIO PÚBLICO	Inscrição	Cancelamento Até o Bimestre	Pagamento Até o Bimestre	Saldo a Pagar
RESTOS A PAGAR PROCESSADOS				
Poder Executivo	2.878.584,31	0,00	1.663.275,96	1.215.308,35
Poder Legislativo	489,43	0,00	0,00	489,43
Poder Judiciário	0,00	0,00	0,00	0,00
Ministério Público	0,00	0,00	0,00	0,00
RESTOS A PAGAR NÃO PROCESSADOS				
Poder Executivo	4.144.521,46	428.394,79	0,00	3.716.126,67
Poder Legislativo	0,00	0,00	0,00	0,00
Poder Judiciário	0,00	0,00	0,00	0,00
Ministério Público	0,00	0,00	0,00	0,00
TOTAL	7.023.595,20	428.394,79	1.663.275,96	4.931.924,45

DESPESAS COM AÇÕES TÍPICAS DE MANUTENÇÃO E DESENVOLVIMENTO DO ENSINO	Valor Apurado Até o Bimestre	Limites Constitucionais Anuais	
		% Mínimo a Aplicar no Exercício	% Aplicado Até o Bimestre
Mínimo Anual de 25% das receitas de imposto na manutenção e desenvolvimento do Ensino	3.069.775,81	25%	74,15
Mínimo Anual de 60% do FUNDEB na Remuneração do Magistério com Educ. Infantil e Ensino Fundamental	5.357.455,94	60%	74,06

RECEITAS DE OPERAÇÕES DE CRÉDITO E DESPESAS DE CAPITAL	Valor Apurado Até o Bimestre	Saldo a Realizar
Receitas de operações de Crédito	0,00	0,00
Despesa de Capital Líquida	4.144.601,63	532.221,37

PROJEÇÃO ATUARIAL DOS REGIMES DE PREVIDÊNCIA	EXERCÍCIO	10º. EXERCÍCIO	20º. EXERCÍCIO	35º. EXERCÍCIO
Regime Geral de Previdência Social				

Receitas Previdenciárias (I)			
Despesas Previdenciárias (II)			
Resultado Previdenciário (I - II)			
Regime Próprio de Previdência Social dos Servidores Públicos			
Receitas Previdenciárias (IV)			
Despesas Previdenciárias (V)			
Resultado Previdenciário (IV - V)			

RECEITAS DA ALIENAÇÃO DE ATIVOS E APLICAÇÃO DOS RECURSOS	Valor Apurado Até o Bimestre	Saldo a Realizar
Receita de Capital Resultante da Alienação de Ativos	0,00	5.000,00
Aplicação dos Recursos da Alienação de Ativos		


DESPESAS COM AÇÕES E SERVIÇOS PÚBLICOS DE SAÚDE	Valor Apurado Até o Bimestre	Limites Constitucionais Anuais	
		% Mínimo a Aplicar no Exercício	% Aplicado Até o Bimestre
Despesas Próprias com Ações e Serviços Públicos de Saúde	3.009.913,75	15,00 %	23,68 %

DESPESAS DE CARÁTER CONTINUADO DERIVADAS DE PPP	Valor Apurado no Exercício Corrente
Despesas de Caráter Continuo derivadas de PPP	
Total das Despesas / RCL (%)	%


FONTE:


RELATÓRIO RESUMIDO DA EXECUÇÃO ORÇAMENTÁRIA
DENONSTRATIVO SIMPLIFICADO DO REL. RESUMIDO DA EXECUÇÃO ORÇAMENTÁRIA
ORÇAMENTOS FISCAL E DA SEGURIDADE SOCIAL
5º bimestre de 2012 (Setembro a Outubro)

PREFEITURA MUNICIPAL DE RERITUBABA


Oswaldo Honorato Leites Júnior
PREFEITO MUNICIPAL


SECRETARIO DE FINANÇAS


Responsável P' Controle Interno


VALOR ASS. E CONSULTORIA
CONTÁBIL S/S LTDA
CNPJ: 10.490.579/0001-71