



Estado do Ceará  
**PREFEITURA MUNICIPAL DE RERIUTABA**  
Gabinete do Prefeito

## EDITAL DE PUBLICAÇÃO E DIVULGAÇÃO

O Prefeito Municipal de Reriutaba - Ceará, no uso das atribuições que lhe são conferidas pela Lei Orgânica Municipal, e de conformidade com a determinação contida na Lei Complementar nº. 101, de 04 de maio de 2000 (Lei de Responsabilidade Fiscal), **AUTORIZA** a publicação mediante afixação na Sede da Prefeitura, do Fórum e da Câmara Municipal de Reriutaba, na mídia eletrônica, especialmente no site da Prefeitura com os seguintes endereços na **INTERNET**: [www.valorserv.com.br](http://www.valorserv.com.br) e [www.reriutaba.ce.gov.br](http://www.reriutaba.ce.gov.br), e em demais locais de amplo acesso público, para divulgação nesta data dos relatórios e demonstrativos: RREO – Relatório Resumido da Execução Orçamentária (art. 52 e 53 da Lei Complementar nº 101/2000), referente ao 4º bimestre (julho/agosto) de 2013.

RERIUTABA-CE., 25 de setembro de 2013.

**GALENO TAUMATURGO LOPES**  
Prefeito Municipal



Rua Dr. Osvaldo Honório Lemos nº 176 - Centro  
CEP: 62.260.000 Reriutaba – Ceará  
E-mail: [prefeituradereriutaba@hotmail.com](mailto:prefeituradereriutaba@hotmail.com)  
Fone/Fax: (88) 3637-2052  
CNPJ: 07.598.667/0001-87 CGF: 06.920.261-3

MEO - ANEXO I (LRF, Art. 52, inciso I, alínea 'a' e 'b' do inciso II e § 1o.)

R\$ 1,00

RECEITAS ORÇAMENTÁRIAS	PREVISÃO INICIAL	PREVISÃO ATUALIZADA (a)	RECEITAS REALIZADAS			SALDO A REALIZAR (d-c)
			NO BIMESTRE (b)	% b/a	ATÉ O BIMESTRE (c)	
RECEITAS (exceto intra-orçamentárias) (I)	37.468.931,00	37.468.931,00	4.646.256,06	12,40	19.573.931,95	27.894.999,05
RECEITAS CORRENTES	34.704.753,00	34.704.753,00	4.646.256,06	13,39	19.263.946,12	25.440.806,88
RECEITA TRIBUTÁRIA	623.000,00	623.000,00	12.678,90	2,04	58.853,49	564.146,51
IMPOSTOS	613.000,00	613.000,00	12.053,90	1,97	55.162,64	557.837,36
TAXAS	10.000,00	10.000,00	625,00	6,25	3.690,85	6.309,15
RECEITA DE CONTRIBUIÇÕES	300.000,00	300.000,00	21.548,19	7,18	113.617,34	186.382,66
Contribuições de Iluminação Pública	300.000,00	300.000,00	21.548,19	7,18	113.617,34	186.382,66
RECEITA PATRIMONIAL	214.900,00	214.900,00	20.923,89	9,74	64.077,26	150.822,74
Receitas Probitárias	2.000,00	2.000,00	0,00	0,00	0,00	2.000,00
Receitas de valores mobiliários	207.400,00	207.400,00	20.923,89	10,09	64.077,26	143.322,74
Outras receitas patrimoniais	5.500,00	5.500,00	0,00	0,00	0,00	5.500,00
RECEITA DE SERVIÇOS	42.400,00	42.400,00	0,00	0,00	0,00	42.400,00
TRANSFERÊNCIAS CORRENTES	33.377.453,00	33.377.453,00	4.578.441,98	13,72	18.964.056,08	14.413.396,92
Transferências intergovernamentais	31.183.453,00	31.183.453,00	4.510.721,74	14,47	18.767.104,68	12.416.348,32
Transferências de convênios	2.194.000,00	2.194.000,00	67.720,24	3,09	196.951,40	1.997.048,60
OUTRAS RECEITAS CORRENTES	147.000,00	147.000,00	12.663,10	8,61	63.341,95	83.658,05
Multa e juros de mora	10.200,00	10.200,00	0,00	0,00	1.362,91	8.837,09
Indenizações e restituições	30.500,00	30.500,00	2.809,17	9,18	26.575,89	3.924,11
Receita da dívida ativa	56.300,00	56.300,00	9.862,83	17,52	33.203,15	21.096,85
Receitas correntes diversas	50.000,00	50.000,00	0,00	0,00	0,00	50.000,00
RECEITAS DE CAPITAL	2.764.178,00	2.764.178,00	0,00	0,00	309.985,83	2.454.192,17
ALIENAÇÃO DE BENS	5.000,00	5.000,00	0,00	0,00	0,00	5.000,00
Alienação de bens móveis	5.000,00	5.000,00	0,00	0,00	0,00	5.000,00
TRANSFERÊNCIAS DE CAPITAL	2.739.178,00	2.739.178,00	0,00	0,00	309.985,83	2.449.192,17
Transferências de convênios	2.739.178,00	2.739.178,00	0,00	0,00	309.985,83	2.449.192,17
RECEITAS (intra-orçamentárias) (II)	0,00	0,00	0,00	0,00	0,00	0,00
RECEITAS CORRENTES	0,00	0,00	0,00	0,00	0,00	0,00
RECEITAS DE CAPITAL	0,00	0,00	0,00	0,00	0,00	0,00
<b>SUBTOTAL DAS RECEITAS (III) = (I + II)</b>	<b>37.468.931,00</b>	<b>37.468.931,00</b>	<b>4.646.256,06</b>	<b>12,40</b>	<b>19.573.931,95</b>	<b>17.894.999,05</b>

OPERAÇÕES DE CRÉDITO / REFINANCIAMENTO (IV)  
 OPERAÇÕES DE CRÉDITO INTERNAS  
 Para refinanciamento da dívida mobiliária  
 Para refinanciamento da dívida contratual

*(Handwritten mark)*

OPERAÇÕES DE CRÉDITO EXTERNAS Para refinanciamento da dívida sobilitária Para refinanciamento da dívida contratual								
SUBTOTAL COM REFINANCIAMENTO (V) = (III + IV)	37.468.931,00	37.468.931,00	4.646.256,06	12,40	19.573.931,95	52,24	17.894.999,05	
DÉFICIT (VI)	-	-	-	-	0,00	-	-	
TOTAL (VII) = (V+VI)	37.468.931,00	37.468.931,00	4.646.256,06	12,40	19.573.931,95	-	-	
SALDOS DE EXERCÍCIOS ANTERIORES (utilizados para créditos adicionais) Superávit financeiro Reabertura de créditos adicionais	-	-	-	-	0,00	-	-	

DESPESAS ORÇAMENTÁRIAS	DOTAÇÃO INICIAL (d)	CRÉDITOS ADICIONAIS (e)	DOTAÇÃO ATUALIZADA (f)=(d+e)	DESPESAS EMPENHADAS		DESPESAS LIQUIDADAS		SALDO A LIQUIDAR (f-g)
				NO BIMESTRE	ATÉ O BIMESTRE	NO BIMESTRE	ATÉ O BIMESTRE (g)	
DESPESAS (exceto intra-orçamentárias)(VIII)	37.468.931,00	20.000,00	37.488.931,00	2.469.992,49	30.701.038,27	5.085.403,33	17.680.003,15	19.808.927,85
DESPESAS CORRENTES	30.710.431,00	3.072.994,00	33.783.425,00	2.295.182,53	28.955.670,79	4.738.748,57	17.058.563,91	16.724.861,09
Pessoal e encargos so	18.112.271,00	-443.492,00	17.668.779,00	342.522,34	15.659.194,05	2.828.808,68	11.439.273,65	5.229.505,35
Outras despesas corre	12.598.160,00	3.516.486,00	16.114.646,00	1.952.660,19	13.096.476,74	1.909.939,89	5.519.290,26	10.495.355,74
DESPESAS DE CAPITAL	6.608.500,00	-3.052.998,00	3.555.506,00	174.809,96	1.745.367,48	346.554,76	621.439,24	2.834.066,76
Investimentos	5.670.500,00	-2.978.995,00	2.691.505,00	174.809,96	1.285.367,48	314.489,59	410.169,31	2.281.335,69
Inversões financeiras	132.000,00	-73.999,00	78.001,00	0,00	0,00	0,00	0,00	78.001,00
Reserva de contingenci	786.000,00	0,00	786.000,00	0,00	460.000,00	32.165,17	211.269,93	574.730,07
DESPESAS (intra-orçamentárias)(IX)	130.000,00	0,00	130.000,00	0,00	0,00	0,00	0,00	130.000,00
DESPESAS CORRENTES	0,00	0,00	0,00	0,00	0,00	0,00	0,00	0,00
DESPESAS DE CAPITAL	0,00	0,00	0,00	0,00	0,00	0,00	0,00	0,00
SUBTOTAL DAS DESPESAS(X)=(VIII+IX)	37.468.931,00	20.000,00	37.488.931,00	2.469.992,49	30.701.038,27	5.085.403,33	17.680.003,15	19.808.927,85
ANOTAÇÃO DA DÍVIDA / REFINANCIAMENTO (XI)								

AMORT. DA DIVIDA INTER Divida Habitária Outras dividas																			
AMORT. DA DIVIDA EXTER Divida Habitária Outras dividas																			
<b>SUBTOTAL COM REFINANCIA- MENTO (XII)=(X+XI)</b>	37.468.931,00	20.000,00	37.488.931,00	2.469.992,49	30.701.038,27	5.085.403,33	17.680.003,15	47,16	19.608.927,85										
<b>SUPERAVIT (XIII)</b>	-	-	-	-	-	-	1.893.928,80	-	-										
<b>TOTAL (XIV)=(XII+XIII)</b>	37.468.931,00	20.000,00	37.488.931,00	2.469.992,49	30.701.038,27	5.085.403,33	19.573.931,95	-	-										

NOTAS: (\*) - No modelo da SÍN INEXISTE COLUNA PARA REDUÇÕES DE DOTÇÃO. Por este motivo, as reduções foram deduzidas na própria coluna de 'Créditos adicionais', motivo pelo qual esta coluna poderá conter valores negativos, não sendo portanto menor erro ser exibido valores negativos na coluna 'Créditos adicionais'.

PREFEITURA MUNICIPAL DE RERITUBÁ  
 Galeão Faustatogo Lopes  
 PREFEITO MUNICIPAL

*[Assinatura]*  
 Raimundo Nonato Martins  
 SECRETARIO DE FINANÇAS

*[Assinatura]*  
 Responsável por Controle Interno

*[Assinatura]*  
 C. C. DE CONTABILIDADE  
 0479 00.739.579 0001-71

FUNÇÃO / SUBFUNÇÃO	DOTAÇÃO INICIAL	DOTAÇÃO ATUALIZADA	DESPESAS EMPENHADAS		DESPESAS LIQUIDADAS		% b/total b	% (b/a)	SALDO A LIQUIDAR (a-b)
			NO BIMESTRE	ATÉ O BIMESTRE	NO BIMESTRE	ATÉ O BIMESTRE (b)			
<b>DESPESAS (EXCETO INTRA-ORÇAMENTÁRIAS) (I)</b>	<b>37.468.931,00</b>	<b>37.468.931,00</b>	<b>2.469.992,49</b>	<b>30.701.038,27</b>	<b>5.085.403,33</b>	<b>17.680.003,15</b>	<b>100,00</b>	<b>47,16</b>	<b>19.808.927,85</b>
LEGISLATIVA	1.274.400,00	1.274.400,00	0,00	0,00	0,00	0,00	0,00	0,00	1.274.400,00
Ação Legislativa	1.274.400,00	1.274.400,00	0,00	0,00	0,00	0,00	0,00	0,00	1.274.400,00
ADMINISTRAÇÃO	3.164.080,00	2.686.061,00	111.995,89	2.321.512,22	393.954,66	1.329.945,34	7,52	49,51	1.356.135,66
Administração Geral	2.686.980,00	2.343.980,00	111.233,17	2.042.965,37	349.339,48	1.110.414,60	6,28	47,37	1.233.565,40
Administração Financeira	477.100,00	342.101,00	762,72	278.546,85	44.615,18	219.530,74	1,24	64,17	122.570,26
Administração Pública	177.200,00	352.200,00	73.623,64	315.323,30	42.146,44	158.577,02	0,90	45,02	193.622,98
Administração Geral	127.200,00	352.200,00	73.623,64	315.323,30	42.146,44	158.577,02	0,90	45,02	193.622,98
ASSISTÊNCIA SOCIAL	1.524.940,00	1.605.940,00	6.987,25	959.975,22	128.622,05	377.119,33	2,13	23,48	1.228.820,67
Administração Geral	724.500,00	725.500,00	5.027,25	632.244,94	102.248,20	325.698,08	1,84	44,89	399.801,92
Assistência ao Idoso	150.000,00	50.000,00	0,00	0,00	0,00	0,00	0,00	0,00	50.000,00
Assistência à Criança e ao Adolescente	103.040,00	82.040,00	0,00	55.128,00	6.584,00	33.169,90	0,19	40,43	48.870,10
Assistência Comunitária	547.400,00	748.400,00	3.980,00	272.592,28	17.789,85	18.231,35	0,20	2,44	730.168,65
PREVIDÊNCIA SOCIAL	547.072,00	532.062,00	0,00	508.463,20	57.741,19	400.892,14	2,27	75,35	131.169,76
Previdência Básica	467.072,00	481.832,00	0,00	459.463,10	54.868,14	398.019,19	2,25	82,61	83.812,81
Previdência Especial	80.000,00	50.230,00	0,00	49.000,00	2.873,05	2.873,95	0,02	5,72	47.356,95
SAÚDE	8.137.620,00	9.017.820,00	630.765,86	7.677.142,58	1.183.367,85	3.866.560,40	21,87	42,88	3.151.259,60
Atenção Básica	4.820.168,00	5.765.178,00	369.970,81	4.960.682,83	696.496,36	2.312.876,78	13,08	40,12	3.452.301,22
Assistência Hospitalar e Ambulatorial	2.918.252,00	2.862.442,00	239.618,07	2.429.762,54	450.799,53	1.407.968,70	7,96	49,19	1.454.473,30
Supporte Profilático e Terapêutico	80.000,00	6.000,00	0,00	0,00	0,00	0,00	0,00	0,00	6.000,00
Vigilância Sanitária	319.200,00	384.200,00	1.126,38	286.717,21	36.071,96	145.714,92	0,82	37,93	238.485,08
EDUCAÇÃO	12.936.091,00	15.094.890,00	497.826,14	14.031.192,57	2.289.647,72	8.675.312,50	49,07	57,47	6.419.577,50
Alimentação e nutrição	270.000,00	1.215.000,00	0,00	1.174.096,53	99.719,30	743.425,55	1,38	20,04	971.574,45
Ensino Fundamental	12.296.091,00	13.490.890,00	451.259,18	12.587.539,08	2.132.269,19	8.728.222,47	46,54	60,99	5.267.667,53
Ensino Médio	134.000,00	119.000,00	0,00	100.000,00	18.645,00	88.140,00	0,50	74,07	30.860,00
Educação Infantil	180.000,00	100.000,00	46.556,96	46.556,96	14.337,23	14.337,23	0,08	14,36	85.662,77
Educação de Jovens e Adultos	56.000,00	170.000,00	0,00	123.000,00	24.667,00	101.167,25	0,57	59,51	68.832,75
CULTURA	1.281.600,00	891.600,00	248.063,80	723.431,46	291.764,08	666.071,09	3,77	74,53	227.528,91
Administração Geral	268.600,00	263.600,00	2.451,80	189.839,46	48.152,08	132.409,09	0,75	50,23	131.190,91
Patrimônio Histórico e Artístico	150.000,00	25.000,00	0,00	0,00	0,00	0,00	0,00	0,00	25.000,00
Divulgação Cultural	875.000,00	605.000,00	245.612,00	533.612,00	245.612,00	533.612,00	3,02	88,20	71.388,00
URBANISMO	3.079.978,00	2.771.928,00	797.713,31	2.447.264,50	459.388,96	1.061.587,53	6,00	38,30	1.710.340,47





RREO - Anexo 2 (LRF, Art.52, inciso II, alínea 'c')


R\$ 1,00

FUNÇÃO / SUBFUNÇÃO	DOTAÇÃO INICIAL	DOTAÇÃO ATUALIZADA (a)	DESPESAS EMPENHADAS		DESPESAS LIQUIDADAS		%(b/a)	%(b/total b)	SALDO A LIQUIDAR (a-b)
			NO BIMESTRE	ATÉ O BIMESTRE	NO BIMESTRE	ATÉ O BIMESTRE (b)			
ORÇAMENTARIAS) (II)	0,00	0,00	0,00	0,00	0,00	0,00	0,00	0,00	
TOTAL (III) = (I + II)	37.488.933,00	37.488.933,00	2.469.992,49	30.701.038,27	5.085.403,33	17.680.003,15	100,00	47,16	19.808.927,85

FONTE:

PREFEITURA MUNICIPAL DE RERIUTABA  
  
 Galeno Evangelista Lopes  
 PREFEITO MUNICIPAL

PREFEITURA MUNICIPAL DE RERIUTABA  
  
 Raimundo Nonato Martins  
 SECRETÁRIO DE FINANÇAS

Responsável P/ Controle Interno  
  
 Annelayny da Silva  
 VALDE ASS E CONSULTORIA  
 CONTABILIDADE  
 CNPJ: 10.690.579/0001-71

ESPECIFICAÇÃO	EVOLUÇÃO DA RECEITA REALIZADA NOS ÚLTIMOS 12 MESES											
	Set/2012	Out/2012	Nov/2012	Dez/2012	Jan/2013	Feb/2013	Mar/2013	Abr/2013	Mai/2013	Jun/2013	Jul/2013	Ago/2013
<b>RECEITAS CORRENTE(S) (I)</b>	2.023.875,43	2.281.197,01	2.491.800,84	3.591.108,93	2.659.891,16	3.175.084,76	1.970.089,23	2.796.964,94	2.864.675,67	2.603.689,51	2.399.152,52	2.715.317,67
<b>Receita tributária</b>	34.612,62	51.292,27	42.515,61	109.076,26	4.800,94	11.999,75	738.677,43	13.019,27	6.466,81	5.754,01	5.507,45	7.171,45
IPTU	0,00	0,00	0,00	0,00	0,00	0,00	0,00	0,00	0,00	0,00	0,00	0,00
ISS	4.313,87	16.378,60	11.743,67	19.461,98	3.763,94	10.289,75	0,00	9.798,42	5.481,82	4.144,01	3.687,43	6.871,43
ITBI	0,00	100,00	1.680,00	6.073,15	760,00	865,00	0,00	0,00	0,00	0,00	0,00	0,00
IRRF	30.298,75	34.463,37	29.416,94	81.337,70	29.275,00	845,00	0,00	2.800,00	835,00	1.110,00	1.295,00	200,00
<b>Outras receitas tributárias</b>	0,00	0,00	0,00	0,00	0,00	0,00	0,00	0,00	0,00	0,00	0,00	0,00
<b>Receita de contribuições</b>	12.806,81	16.776,85	15.781,45	13.697,17	275,00	845,00	0,00	0,00	0,00	0,00	0,00	0,00
<b>Receita patrimonial</b>	1.618,23	3.108,33	2.248,43	3.401,33	4.542,44	4.218,87	0,00	0,00	0,00	0,00	0,00	0,00
<b>Receita de serviços</b>	0,00	0,00	0,00	0,00	0,00	0,00	0,00	0,00	0,00	0,00	0,00	0,00
<b>Transferências correntes</b>	1.970.089,23	2.207.076,38	2.427.131,34	3.485.118,35	2.643.474,00	3.155.740,17	1.029.093,23	2.381.160,00	2.381.160,00	2.381.160,00	2.381.160,00	2.381.160,00
Cota-parte do FPM	738.677,43	794.132,42	1.029.093,23	1.712.979,89	1.105.117,83	1.486.817,88	0,00	0,00	0,00	0,00	0,00	0,00
Cota-parte do ICMS	269.135,31	278.782,60	275.815,53	289.019,75	327.732,58	284.208,89	0,00	0,00	0,00	0,00	0,00	0,00
Cota-parte do IPVA	4.040,53	2.977,20	3.490,84	1.474,63	24.870,19	74.291,88	0,00	0,00	0,00	0,00	0,00	0,00
Cota-parte do ITR	198,46	568,12	35,05	36,44	0,00	0,00	0,00	0,00	0,00	0,00	0,00	0,00
Transferências da LC 87/96	0,00	2.381,16	1.190,80	1.190,80	0,00	0,00	0,00	0,00	0,00	0,00	0,00	0,00
Transferências da LC 61/89	875,19	845,89	856,36	983,31	1.084,17	832,45	0,00	0,00	0,00	0,00	0,00	0,00
Transferências do Fundeb	666.940,27	689.004,26	764.072,57	992.610,92	637.330,15	985.079,95	0,00	0,00	0,00	0,00	0,00	0,00
Outras transferências correntes	290.222,02	448.437,49	321.456,97	466.622,61	547.339,06	324.509,12	0,00	0,00	0,00	0,00	0,00	0,00
<b>Outras receitas correntes</b>	4.746,34	2.942,68	4.224,61	-464,48	7.073,78	3.123,97	0,00	0,00	0,00	0,00	0,00	0,00
<b>Outras receitas correntes</b>	193.304,41	204.367,71	258.768,82	288.592,34	279.790,62	357.113,63	0,00	0,00	0,00	0,00	0,00	0,00
<b>Ded. de receita para formação do Fundeb</b>	193.304,41	204.367,71	258.768,82	288.592,34	279.790,62	357.113,63	0,00	0,00	0,00	0,00	0,00	0,00
<b>RECEITA CORRENTE LÍQUIDA (III)=(I-II)</b>	1.830.571,02	2.076.829,30	2.233.032,02	3.302.846,59	2.380.100,54	2.817.971,13	1.830.571,02	2.076.829,30	2.233.032,02	3.302.846,59	2.380.100,54	2.817.971,13

ESPECIFICAÇÃO	EVOLUÇÃO DA RECEITA REALIZADA NOS ÚLTIMOS 12 MESES												TOTAL (ÚLTIMOS 12 MESES)	PREVISÃO ATUALIZADA EXERCÍCIO
	Mar/2013	Abr/2013	Mai/2013	Jun/2013	Jul/2013	Ago/2013								
<b>RECEITAS CORRENTE(S) (I)</b>	2.203.773,73	2.796.964,94	2.864.675,67	2.603.689,51	2.399.152,52	2.715.317,67	31.806.532,17	38.288.595,00						
<b>Receita tributária</b>	4.133,81	13.019,27	6.466,81	5.754,01	5.507,45	7.171,45	296.350,25	623.000,00						
IPTU	0,00	0,00	0,00	0,00	0,00	0,00	0,00	0,00						
ISS	3.938,81	9.798,42	5.481,82	4.144,01	3.687,43	6.871,43	99.596,06	10.000,00						
ITBI	0,00	2.800,00	835,00	1.110,00	1.295,00	200,00	15.018,15	200.000,00						
IRRF	0,00	0,00	0,00	0,00	0,00	0,00	175.416,76	3.000,00						
<b>Outras receitas tributárias</b>	175,00	1.220,85	150,80	400,00	525,00	100,00	6.290,85	10.000,00						



RREO - ANEXO 3 (LRF, Art.53, inciso I)

R\$ 1,00

Receita de contribuições	0,00	15.281,10	14.223,67	11.692,39	9.855,80	172.979,62	300.000,00
Receita patrimonial	4.189,60	7.611,31	10.374,96	11.453,33	9.476,34	74.453,38	214.900,00
Receita de serviços	0,00	0,00	0,00	0,00	0,00	0,00	42.400,00
Transferências correntes	2.192.221,00	2.827.961,77	2.568.280,24	2.364.029,21	2.682.626,90	31.188.075,42	36.962.295,00
Cota-parte do FPM	826.296,67	1.320.172,08	1.101.409,75	784.344,29	1.025.517,65	12.904.153,16	14.649.712,00
Cota-parte do ICMS	233.960,75	288.125,87	235.017,70	302.311,37	320.333,99	3.320.660,81	2.932.500,00
Cota-parte do IPVA	26.965,15	23.209,86	5.933,35	6.254,87	5.051,91	200.760,69	2.300.000,00
Cota-parte do ITR	0,00	64,81	6,24	42,72	338,36	1.273,08	2.000,00
Transferências da LC 87/96	0,00	1.267,48	1.267,48	1.267,48	1.267,48	14.503,04	20.000,00
Transferências da LC 61/89	734,87	906,10	943,74	929,61	994,68	10.660,71	13.000,00
Transferências do Fundeb	695.228,08	820.348,19	816.036,89	678.590,24	759.884,84	9.409.663,00	9.409.663,00
Outras transferências correntes	318.335,48	373.867,28	327.645,09	590.288,63	569.237,92	4.946.780,78	9.632.420,00
Outras receitas correntes	3.229,72	7.354,48	24.856,63	6.469,92	6.193,18	74.673,30	147.000,00
DEDUÇÕES (II)	224.746,94	316.190,06	270.698,47	208.558,33	259.653,60	3.099.307,12	3.883.842,00
Ded. de receita para formação do Fundeb	224.746,94	316.190,06	270.698,47	208.558,33	259.653,60	3.099.307,12	3.883.842,00

RECEITA CORRENTE LÍQUIDA (III)=(I-II) | 1.979.026,79 | 2.559.114,95 | 2.332.991,04 | 2.190.593,99 | 2.455.662,07 | 28.707.225,05 | 34.704.753,00

PREFEITURA MUNICIPAL DE RERIUTABA  
 Gabinete do Prefeito  
 PREFEITO MUNICIPAL

*Ruy Almy Jr.*  
 Raimundo Nonato Martins  
 SECRETARIO DE FINANÇAS

*Luiz Carlos da Silva*  
 Responsável Pº Controle Interno

*[Assinatura]*  
 RUI ALMEIDA JUNIOR  
 SECRETARIO DE FINANÇAS  
 CRPJ - 16.496.579-0001-71

DÍVIDA FISCAL LÍQUIDA	S A L D O S		
	EM 31/DEZ/2012 (a)	EM MAY/13 a JUN/13 (b)	EM JUL/13 a AGO/13 (c)
	RS 1,00		
DÍVIDA CONSOLIDADA (I)	1.804.295,89	1.625.191,13	1.593.025,96
DEDUÇÕES (II)	0,00	0,00	0,00
Disponibilidade de caixa bruta	671.196,06	2.212.327,15	1.860.307,38
Demais haveres financeiros	862.169,97	870.361,54	879.308,44
(-) Restos a pagar processados (exceto precatórios)	3.456.722,78	3.229.433,18	3.625.373,65
DÍVIDA CONSOLIDADA LÍQUIDA (III) = (I - II)	1.804.295,89	1.625.191,13	1.593.025,96
RECEITAS DE PRIVATIVAÇÕES (IV)	0,00	0,00	0,00
PASSIVOS RECONHECIDOS (V)	0,00	0,00	0,00
DÍVIDA FISCAL LÍQUIDA (VI) = (III + IV - V)	1.804.295,89	1.625.191,13	1.593.025,96
RESULTADO NOMINAL	PERÍODO DE REFERÊNCIA		
	NO BIMESTRE (c-b)	ATÉ BIMESTRE (c-a)	
VALOR	-32.165,17	-211.269,93	
DISCRIMINAÇÃO DA META FISCAL	VALOR CORRENTE		
META DO RESULTADO NOMINAL FIXADA NO ANEXO DE METAS FISCAIS DA LDO PARA O EXERCÍCIO DE REFERÊNCIA			543.429,58

REGIME PREVIDENCIÁRIO

S A L D O S

DÍVIDA FISCAL LÍQUIDA PREVIDENCIÁRIA	EN		
	31/DEZ/2012 (a)	MAI/13 a JUN/13 (b)	JUL/13 a AGO/13 (c)
DÍVIDA CONSOLIDADA PREVIDENCIÁRIA (VII)	0,00	0,00	0,00
Passivo Atuarial	0,00	0,00	0,00
Debits devidas	0,00	0,00	0,00
DEDUÇÕES (VIII)	0,00	0,00	0,00
Disponibilidade de caixa bruta	0,00	0,00	0,00
Investimentos	0,00	0,00	0,00
Debits haveres financeiros	0,00	0,00	0,00
(-) Restos a pagar processados	0,00	0,00	0,00
DÍVIDA CONSOLIDADA LÍQUIDA PREVIDENCIÁRIA (IX) = (VII - VIII)	0,00	0,00	0,00
PASSIVOS RECONHECIDOS (X)	0,00	0,00	0,00
DÍVIDA FISCAL LÍQUIDA PREVIDENCIÁRIA (XI) = (IX - X)	0,00	0,00	0,00

Nota - O valor do item 'II' somente será preenchido se for positivo.  
 - O valor do item 'VIII' somente será preenchido se for positivo.

PREFEITURA MUNICIPAL DE RERIUTABA  
 SECRETARIA MUNICIPAL DE FINANÇAS  
 Raimundo Nonato Martins  
 SECRETARIO DE FINANÇAS

PREFEITURA MUNICIPAL DE RERIUTABA  
 SECRETARIA MUNICIPAL DE FINANÇAS  
 Raimundo Nonato Martins  
 SECRETARIO DE FINANÇAS

Responsável P/ Controle Interno

Responsável P/ Controle Interno

RNEO - ANEXO 6 (LRF, Art. 53, inciso III)

R\$ 1,00

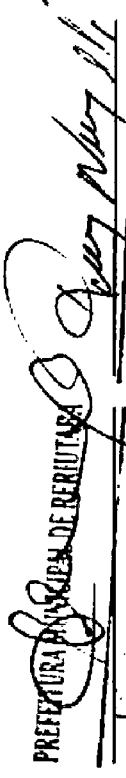
RECEITAS PRIMÁRIAS	PREVISÃO ATUALIZADA	RECEITAS REALIZADAS		
		NO BIMESTRE	ATÉ O BIMESTRE	ATÉ O BIMESTRE ANO ANTERIOR
<b>RECEITAS PRIMÁRIAS CORRENTES (I)</b>				
Receita tributária	34.497.333,00	4.625.332,17	19.199.868,86	18.034.610,33
IPTU	623.000,00	12.678,50	58.853,49	305.260,96
ISS	10.000,00	0,00	0,00	820,46
ITBI	200.000,00	10.358,90	47.997,64	64.731,18
IRRF	3.000,00	1.495,00	7.165,00	0,00
Outras receitas tributárias	600.000,00	0,00	0,00	239.684,32
Receita de contribuições	10.000,00	625,00	3.690,85	23,00
Outras receitas de contribuição	300.000,00	21.348,19	113.617,34	82.215,18
Receita patrimonial líquida	300.000,00	21.348,19	113.617,34	82.215,18
Receita patrimonial	7.580,00	0,00	0,00	0,00
(-) Aplicações financeiras	214.900,00	20.923,89	64.077,26	66.086,37
Transferências correntes	207.400,00	20.923,89	64.077,26	66.086,37
Cota-parte do FPH	33.377.433,00	4.578.441,98	18.964.656,08	17.584.049,01
Cota-parte do ICMS	11.719.770,00	1.447.889,60	6.878.770,77	6.440.134,14
Convênios	2.346.000,00	518.871,16	2.007.126,92	1.660.564,68
Outras transferências correntes	2.194.000,00	67.720,24	196.951,40	427.299,19
Demais receitas correntes	17.117.683,00	2.543.960,98	9.881.206,99	9.056.021,00
Dívida ativa	189.400,00	13.663,10	63.341,95	63.085,18
Diversas receitas correntes	56.300,00	9.862,83	35.203,15	23.350,92
<b>RECEITAS DE CAPITAL (II)</b>	133.100,00	2.800,27	28.138,80	39.734,26
Operações de crédito (III)	2.764.178,00	0,00	309.985,83	597.008,19
Aportização de empréstimos (IV)	0,00	0,00	0,00	0,00
Alienação de bens (V)	0,00	0,00	0,00	0,00
Transferências de capital	5.000,00	0,00	0,00	0,00
Convênios	2.759.178,00	0,00	309.985,83	597.008,19
<b>RECEITAS PRIMÁRIAS DE CAPITAL (VI)= (II - III - IV - V)</b>	2.759.178,00	0,00	309.985,83	597.008,19
<b>RECEITA PRIMÁRIA TOTAL (VII)= (I + VI)</b>	37.256.511,00	4.625.332,17	19.509.854,69	18.631.618,52

DESPESAS	EXECUTADAS
DESPESAS LIQUIDADAS	DESP. LIQUIDADAS

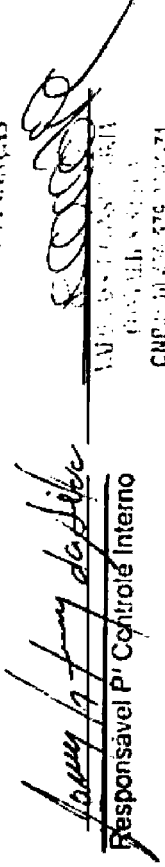
DESPESAS PRIMÁRIAS	DOTAÇÃO ATUALIZADA	NO BIMESTRE			ATÉ O BIMESTRE DO ANO ANTERIOR
		NO BIMESTRE	ATÉ O BIMESTRE	ATÉ O BIMESTRE DO ANO ANTERIOR	
DESPESAS CORRENTES (VIII)	33.783.425,00	4.738.748,57	17.058.563,91	16.817.065,23	
Pessoal e encargos sociais	17.668.779,00	2.828.808,68	11.439.273,65	10.485.126,58	
Juros e encargos da dívida (IX)	0,00	0,00	0,00	0,00	
Outras despesas correntes	16.114.646,00	1.909.939,89	5.619.290,26	6.331.938,65	
DESPESAS PRIMÁRIAS CORRENTES (X) = (VIII - IX)	33.783.425,00	4.738.748,57	17.058.563,91	16.817.065,23	
DESPESAS DE CAPITAL (XI)	3.555.506,00	346.654,76	621.439,24	1.830.311,88	
Investimentos	2.691.505,00	314.489,59	410.169,31	1.336.358,20	
Inversões financeiras	78.001,00	0,00	0,00	0,00	
Concessão de empréstimos (XII)	0,00	0,00	0,00	0,00	
Aquisição de título de capital já integralizado (XIII)	0,00	0,00	0,00	0,00	
Deduzidas Inversões financeiras	78.001,00	0,00	0,00	0,00	
Anotização de dívida (XIV)	786.000,00	32.185,17	211.269,93	493.953,68	
DESPESAS PRIMÁRIAS DE CAPITAL (XV) = (XI - XII - XIII - XIV)	2.769.506,00	314.489,59	410.169,31	1.336.358,20	
Reserva de contingência (XVI)	150.000,00	0,00	0,00	0,00	
Reserva do APPS (XVII)	0,00	0,00	0,00	0,00	
DESPESA PRIMÁRIA TOTAL (XVIII) = (X + XV + XVI + XVII)	36.702.931,00	5.053.238,16	17.468.733,22	18.153.423,43	
RESULTADO PRIMÁRIO (XIX) = (VII - XVIII)	553.600,00	-627.905,99	2.041.121,47	478.195,09	
SALDOS DE EXERCÍCIOS ANTERIORES	-	-	-	-	

DISCRIMINAÇÃO DA META FISCAL	VALOR CORRENTE
META DE RESULTADO PRIMÁRIO FIXADA NO ANEXO DE METAS FISCAIS DA LDO PARA O EXERCÍCIO DE REFERÊNCIA	668.849,20

RELATÓRIO RESUMIDO DA EXECUÇÃO ORÇAMENTÁRIA  
DEMONSTRATIVO DO RESULTADO PRIMÁRIO  
ORÇAMENTOS FISCAL E DA SEGURIDADE SOCIAL  
4º Bimestre de 2013 (Julho a Agosto)

PREFEITURA MUNICIPAL DE BERTIÓSSA  


Raimundo Nonato Martins  
SECRETÁRIO DE FINANÇAS

  
Responsável P' Controle Interno  
MUNICÍPIO DE BERTIÓSSA  
CNPJ: 10.426.576/0001-71

PODER / ÓRGÃO	RESTOS A PAGAR PROCESSADOS				RESTOS A PAGAR NÃO PROCESSADOS					
	INSCRITOS		CANCELADOS	PAGOS	A PAGAR	INSCRITOS		CANCELADOS	PAGOS	A PAGAR
	EM EXERCÍCIOS ANTERIORES	EM 31 DE DEZ. EXERC. ANTERIOR				EM EXERCÍCIOS ANTERIORES	EM 31 DE DEZ. EXERC. ANTERIOR			
<b>RESTOS A PAGAR (EXCETO INTRA-ORÇAMENTÁRIO (I))</b>	<b>1.192.573,75</b>	<b>2.746.474,01</b>	<b>0,00</b>	<b>2.362.357,37</b>	<b>1.576.690,39</b>	<b>3.208.962,67</b>	<b>482.324,98</b>	<b>0,00</b>	<b>4.601.750,35</b>	
<b>Executivo</b>	<b>1.192.084,32</b>	<b>2.745.556,01</b>	<b>0,00</b>	<b>2.362.357,37</b>	<b>1.575.282,96</b>	<b>3.208.962,67</b>	<b>482.324,98</b>	<b>0,00</b>	<b>4.602.750,35</b>	
2004-SECRETARIA DE FINANÇAS	61.837,50	0,00	0,00	0,00	61.837,50	0,00	0,00	0,00	0,00	
2004-SECRETARIA DE EDUCAÇÃO	33.460,40	0,00	0,00	0,00	33.460,40	0,00	0,00	0,00	0,00	
2004-FUN. MUN. DE MAN. E DES. DO EMS. FUND.-F	345.697,32	0,00	0,00	0,00	345.697,32	0,00	0,00	0,00	0,00	
2004-FUNDO MUNICIPAL DE SAÚDE	100.884,00	0,00	0,00	0,00	100.884,00	0,00	0,00	0,00	0,00	
2004-SEC. DE INFRA-ESTRUTURA E MEIO AMBIE	13.259,86	0,00	0,00	0,00	13.259,86	0,00	0,00	0,00	0,00	
2003-GABINETE DO PREFEITO	500,00	0,00	0,00	0,00	500,00	0,00	0,00	0,00	0,00	
2003-SECRETARIA DE ADMINISTRAÇÃO	7.703,03	0,00	0,00	0,00	7.703,03	0,00	0,00	0,00	0,00	
2003-SECRETARIA DE FINANÇAS	45.123,66	0,00	0,00	0,00	45.123,66	0,00	0,00	0,00	0,00	
2003-SECRETARIA DE EDUCAÇÃO	8.876,50	0,00	0,00	0,00	8.876,50	0,00	0,00	0,00	0,00	
2003-SECRETARIA DE SAÚDE	111,00	0,00	0,00	0,00	111,00	0,00	0,00	0,00	0,00	
2003-SECRETARIA DO DESENVOLVIMENTO ECONO	9.355,02	0,00	0,00	0,00	9.355,02	0,00	0,00	0,00	0,00	
2003-SEC. DE INFRA-ESTRUTURA E MEIO AMBIE	48.000,00	0,00	0,00	0,00	48.000,00	0,00	0,00	0,00	0,00	
2006-GABINETE DO PREFEITO	12.902,28	0,00	0,00	0,00	12.902,28	0,00	0,00	0,00	0,00	
2006-SECRETARIA DE ADMINISTRAÇÃO	1.552,00	0,00	0,00	0,00	1.552,00	0,00	0,00	0,00	0,00	
2006-SECRETARIA DE EDUCAÇÃO	16.106,03	0,00	0,00	0,00	16.106,03	0,00	0,00	0,00	0,00	
2006-FUNDO MUNICIPAL DE EDUCAÇÃO	14.448,75	0,00	0,00	0,00	14.448,75	0,00	0,00	0,00	0,00	
2006-SECRETARIA DE SAÚDE	2.050,17	0,00	0,00	0,00	2.050,17	0,00	0,00	0,00	0,00	
2006-SECRETARIA DE DESENVOLVIMENTO SOCIA	3,00	0,00	0,00	0,00	3,00	0,00	0,00	0,00	0,00	
2006-FUNDO MUNICIPAL DE ASSISTENCIA SOCI	948,00	0,00	0,00	0,00	948,00	0,00	0,00	0,00	0,00	
2006-SECRETARIA DO DESENVOLVIMENTO ECONO	27.519,36	0,00	0,00	0,00	27.519,36	60.006,33	0,00	0,00	60.006,33	
2006-SEC. DE INFRA-ESTRUTURA E MEIO AMBIE	964,61	0,00	0,00	0,00	964,61	0,00	0,00	0,00	0,00	
2006-SEC. DA JUVENTUDE, CULTURA E DESPORT	448,00	0,00	0,00	0,00	448,00	0,00	0,00	0,00	0,00	
2007-GABINETE DO PREFEITO	1.875,00	0,00	0,00	0,00	1.875,00	0,00	0,00	0,00	0,00	
2007-SECRETARIA DE ADMINISTRAÇÃO	2.776,47	0,00	0,00	0,00	2.776,47	0,00	0,00	0,00	0,00	
2007-FUNDO MUNICIPAL DE EDUCAÇÃO	2.728,44	0,00	0,00	0,00	2.728,44	0,00	0,00	0,00	0,00	
2007-SECRETARIA DE SAÚDE	1.956,29	0,00	0,00	0,00	1.956,29	0,00	0,00	0,00	0,00	
2007-SECRETARIA DE DESENVOLVIMENTO SOCIA	12,01	0,00	0,00	0,00	12,01	0,00	0,00	0,00	0,00	
2007-FUNDO MUNICIPAL DE ASSISTENCIA SOCI	6.876,00	0,00	0,00	0,00	6.876,00	0,00	0,00	0,00	0,00	
2007-SECRETARIA DO DESENVOLVIMENTO ECONO	226,00	0,00	0,00	0,00	226,00	0,00	0,00	0,00	0,00	







RELATÓRIO RESUMIDO DA EXECUÇÃO ORÇAMENTÁRIA  
 DEMONSTRATIVO DOS RESTOS A PAGAR  
 POR PODER E ÓRGÃO

ORÇAMENTOS FISCAL E DA SEGURIDADE SOCIAL  
 4º Bimestre de 2013 (Julho a Agosto)

Ministério Público	0,00	0,00	0,00	0,00	0,00	0,00	0,00	0,00	0,00	0,00	0,00	0,00	0,00
RESTOS A PAGAR (INTRA-ORÇAMENTÁRIO (II))	0,00	0,00	0,00	0,00	0,00	0,00	0,00	0,00	0,00	0,00	0,00	0,00	0,00
TOTAL (III)=(I)+(II)	1.192.573,75	2.746.474,01	0,00	2.362.357,37	1.576.690,39	3.208.967,67	1.875.112,66	482.324,98	0,00	4.601.750,35	0,00	0,00	0,00

NOTAS: - Os movimentos de 'liquidação de restos a pagar', 'anulação de liquidação de restos a pagar', 'anulação de pagamento' e 'reinscrição' não possuem colunas específicas neste modelo do SIA, tendo sido alocados na coluna mais semelhante.

- Mesmo que o balanço de 2013 esteja encerrado, neste relatório não constam os restos a pagar inscritos em 2013

PREFEITURA MUNICIPAL DE RERIUTABA  
 Galeto Faumariugo Lopes  
 PREFEITO MUNICIPAL

PREFEITURA MUNICIPAL DE RERIUTABA  
 Raimundo Nonato Martins  
 SECRETÁRIO DE FINANÇAS

Responsável P' Controle Interno

Responsável P' Controle Externo  
 C/P: 10.496.579/000171

RREO - ANEXO VIII (Lei 9.394/1996, Art.72)

R\$ 1,00

RECEITAS DO ENSINO

RECEITA RESULTANTE DE IMPOSTOS	PREVISÃO INICIAL	PREVISÃO ATUALIZADA (a)	RECEITAS REALIZADAS		%
			NO BIMESTRE	ATÉ O BIMESTRE (b)	
					(c) = (b/a)x100
<b>1 - RECEITAS DE IMPOSTOS</b>	665.500,00	665.500,00	21.916,73	90.365,79	13,58
1.1 - Receita resultante do imposto sobre a Propriedade Predial e Territorial Urbana - IPTU	62.500,00	62.500,00	9.862,83	35.203,15	56,33
1.1.1 - IPTU	10.000,00	10.000,00	0,00	0,00	0,00
1.1.2 - Multa, juros de mora e outros encargos do IPTU	1.500,00	1.500,00	0,00	0,00	0,00
1.1.3 - Dívida ativa do IPTU	50.000,00	50.000,00	9.862,83	35.203,15	70,41
1.1.4 - Multa, juros de mora, atualização monetária e outros encargos da dívida ativa do IPTU	1.000,00	1.000,00	0,00	0,00	0,00
1.1.5 - Deduções da receita do IPTU	0,00	0,00	0,00	0,00	0,00
1.2 - Receita resultante do imposto sobre transmissão 'inter vivos' - ITBI	3.000,00	3.000,00	1.493,00	7.165,00	238,83
1.2.1 - ITBI	3.000,00	3.000,00	1.493,00	7.165,00	238,83
1.2.2 - Multa, juros de mora e outros encargos do ITBI	0,00	0,00	0,00	0,00	0,00
1.2.3 - Dívida ativa do ITBI	0,00	0,00	0,00	0,00	0,00
1.2.4 - Multa, juros de mora, atualização monetária e outros encargos da dívida ativa do ITBI	0,00	0,00	0,00	0,00	0,00
1.3 - Receita resultante do imposto sobre serviços de qualquer natureza - ISS	200.000,00	200.000,00	10.558,90	47.997,64	24,00
1.3.1 - ISS	200.000,00	200.000,00	10.558,90	47.997,64	24,00
1.3.2 - Multa, juros de mora e outros encargos do ISS	0,00	0,00	0,00	0,00	0,00
1.3.3 - Dívida ativa do ISS	0,00	0,00	0,00	0,00	0,00
1.3.4 - Multa, juros de mora, atualização monetária e outros encargos da dívida ativa do ISS	0,00	0,00	0,00	0,00	0,00
1.3.5 - Deduções da receita do ISS	0,00	0,00	0,00	0,00	0,00
1.4 - Receita resultante do imposto de renda retido na fonte - IRRF	400.000,00	400.000,00	0,00	0,00	0,00
1.4.1 - IRRF	400.000,00	400.000,00	0,00	0,00	0,00
1.4.2 - Multa, juros de mora e outros encargos do IRRF	0,00	0,00	0,00	0,00	0,00
1.4.3 - Dívida ativa do IRRF	0,00	0,00	0,00	0,00	0,00
1.4.4 - Multa, juros de mora, atualização monetária e outros encargos da dívida ativa do IRRF	0,00	0,00	0,00	0,00	0,00
1.4.5 - Deduções da receita do IRRF	0,00	0,00	0,00	0,00	0,00
1.5 - Receita resultante do imposto territorial rural - ITR	0,00	0,00	0,00	0,00	0,00
1.5.1 - ITR	0,00	0,00	0,00	0,00	0,00

	PREVISÃO INICIAL		PREVISÃO ATUALIZADA (a)		RECEITAS REALIZADAS		(c) = (b/a)x100
	NO BIMESTRE	ATÉ O BIMESTRE (b)	NO BIMESTRE	ATÉ O BIMESTRE (b)	NO BIMESTRE	ATÉ O BIMESTRE (b)	
1.5.2 - Multa, juros de mora e outros encargos do ITR	0,00	0,00	0,00	0,00	0,00	0,00	0,00
1.5.3 - Dvida ativa do ITR	0,00	0,00	0,00	0,00	0,00	0,00	0,00
1.5.4 - Multa, juros de mora, atualização monetária e outros encargos da dívida ativa do ITR	0,00	0,00	0,00	0,00	0,00	0,00	0,00
1.5.5 - Deduções da receita do ITR	17.909.212,00	17.909.212,00	17.909.212,00	17.909.212,00	11.206.496,98	11.206.496,98	62,57
2 - RECEITA DE TRANSFERÊNCIAS CONSTITUCIONAIS E LEGAIS	14.649.712,00	14.649.712,00	14.649.712,00	14.649.712,00	8.598.463,20	8.598.463,20	58,69
2.1 - Cota parte do FPM	14.649.712,00	14.649.712,00	14.649.712,00	14.649.712,00	8.598.463,20	8.598.463,20	58,69
2.1.1 - Parcela referente à CF, art. 159, I, alínea b	0,00	0,00	0,00	0,00	0,00	0,00	0,00
2.1.2 - Parcela referente à CF, art. 159, I, alínea d	2.932.500,00	2.932.500,00	2.932.500,00	2.932.500,00	2.407.907,62	2.407.907,62	82,11
2.2 - Cota parte do ICMS	20.000,00	20.000,00	20.000,00	20.000,00	10.139,84	10.139,84	50,70
2.3 - ICMS - desoneração - L.C. 87/1996	3.000,00	3.000,00	3.000,00	3.000,00	673,84	673,84	22,46
2.4 - Cota parte IPI - Exportação	3.000,00	3.000,00	3.000,00	3.000,00	464,99	464,99	15,49
2.5 - Cota parte ITR	300.000,00	300.000,00	300.000,00	300.000,00	188.837,49	188.837,49	62,93
2.6 - Cota parte IPVA	0,00	0,00	0,00	0,00	0,00	0,00	0,00
2.7 - Cota parte IOF-ouro	0,00	0,00	0,00	0,00	0,00	0,00	0,00
3 - TOTAL DA RECEITA DE IMPOSTOS (1 + 2)	18.574.712,00	18.574.712,00	18.574.712,00	18.574.712,00	11.296.852,77	11.296.852,77	60,82
RECEITAS ADICIONAIS PARA FINANCIAMENTO DO ENSINO							
		PREVISÃO INICIAL	PREVISÃO ATUALIZADA (a)	NO BIMESTRE	ATÉ O BIMESTRE (b)	(c) = (b/a)x100	
RECEITAS DE APLICAÇÃO FINANCEIRA DE OUTROS RECURSOS DE IMPOSTOS VINCULADOS AO ENSINO							
5 - RECEITAS DE TRANSFERÊNCIAS DO FNDE	0,00	0,00	0,00	0,00	0,00	0,00	0,00
5.1 - Transferências do salário-educação	1.993.000,00	1.993.000,00	1.993.000,00	1.993.000,00	501.423,88	501.423,88	25,16
5.2 - Outras transferências do FNDE	400.000,00	400.000,00	400.000,00	400.000,00	59.025,15	59.025,15	14,76
5.3 - Aplicação financeira dos recursos do FNDE	1.593.000,00	1.593.000,00	1.593.000,00	1.593.000,00	433.264,87	433.264,87	27,20
6 - RECEITAS DE TRANSFERÊNCIAS DE CONVÊNIOS	0,00	0,00	0,00	0,00	0,00	0,00	0,00
6.1 - Transferências de convênios	405.000,00	405.000,00	405.000,00	405.000,00	19.894,37	19.894,37	4,91
6.2 - Aplicação financeira dos recursos de convênios	405.000,00	405.000,00	405.000,00	405.000,00	15.331,05	15.331,05	3,79
7 - RECEITA DE OPERAÇÕES DE CRÉDITO	0,00	0,00	0,00	0,00	0,00	0,00	0,00
8 - OUTRAS RECEITAS PARA FINANCIAMENTO DO ENSINO	0,00	0,00	0,00	0,00	14.823,00	14.823,00	44,27
9 - TOTAL DAS RECEITAS ADICIONAIS PARA FINANCIAMENTO DO ENSINO (4+5+6+7+8)	2.398.000,00	2.398.000,00	2.398.000,00	2.398.000,00	516.754,93	516.754,93	21,58
FUNDES							
		PREVISÃO	PREVISÃO	NO BIMESTRE	ATÉ O BIMESTRE (b)	(c) = (b/a)x100	
		2.398.000,00	2.398.000,00	516.754,93	1.392.374,18	58,06	

RECEITAS DO FUNDEB	INICIAL	ATUALIZADA (a)	NO BIMESTRE	ATÉ O BIMESTRE (b)	% (c) = (b/a)x100
10 - RECEITAS DESTINADAS AO FUNDEB	3.583.842,00	3.583.842,00	458.214,13	2.154.603,84	60,12
10.1 - Cota-parte FPN destinado ao Fundeb (20% de 2.1.1)	3.929.942,00	2.929.942,00	361.972,34	1.719.697,43	58,99
10.2 - Cota-parte ICS destinado ao Fundeb (20% de 2.2)	2.929.942,00	586.500,00	103.774,20	409.780,70	68,33
10.3 - Cota-parte ICS-desoneração destinado ao Fundeb (20% de 2.3)	4.000,00	4.000,00	506,98	2.027,94	50,70
10.4 - Cota-parte IPI destinado ao Fundeb (20% de 2.4)	3.000,00	3.000,00	0,00	0,00	0,00
10.5 - Cota-parte ITR destinado ao Fundeb (20% de 2.5)	400,00	400,00	76,20	97,95	24,24
10.5 - Cota-parte IPVA destinado ao Fundeb (20% de (1.5 + 2.5))	60.000,00	60.000,00	1.884,41	32.068,82	53,45
11 - RECEITAS RECEBIDAS DO FUNDEB	9.409.663,00	9.409.663,00	1.441.204,91	6.497.423,34	68,95
11.1 - Transferência de recursos do Fundeb	3.823.821,00	3.823.821,00	1.098.830,66	4.999.086,55	81,64
11.2 - Complementação da União ao Fundeb	3.583.842,00	3.583.842,00	339.624,42	1.497.228,68	41,78
11.3 - Receita de aplicação financeira dos recursos do Fundeb	0,00	0,00	2.729,83	11.109,71	0,00
12 - RESULTADO LÍQUIDO DAS TRANSFERÊNCIAS DO FUNDEB (11.1 - 10)	2.241.979,00	2.241.979,00	630.636,53	2.834.483,11	126,43

[SE RESULTADO LÍQUIDO DA TRANSFERÊNCIA (11)>0] = ACRÉSCIMO RESULTANTE DAS TRANSFERÊNCIAS DO FUNDEB

[SE RESULTADO LÍQUIDO DA TRANSFERÊNCIA (11)<0] = DECRÉSCIMO RESULTANTE DAS TRANSFERÊNCIAS DO FUNDEB

DESPESAS DO FUNDEB	DOTAÇÃO INICIAL	DOTAÇÃO ATUALIZADA (d)	DESPESAS LIQUIDADAS		%
			NO BIMESTRE	ATÉ O BIMESTRE (e)	
13 - PAGAMENTO DOS PROFISSIONAIS DO MAGISTÉRIO	7.780.050,75	7.952.666,54	1.416.545,59	5.323.973,75	90,57
13.1 - Com educação infantil	0,00	0,00	0,00	0,00	0,00
13.2 - Com educação fundamental	7.780.050,75	7.952.666,54	1.416.545,59	5.323.973,75	90,57
14 - OUTRAS DESPESAS	1.623.612,25	1.613.993,46	256.473,25	1.060.416,60	122,04
14.1 - Com educação infantil	80.000,00	30.000,00	0,00	0,00	0,00
14.2 - Com educação fundamental	1.549.612,25	1.583.993,46	256.473,25	1.060.416,60	124,35
15 - Total de despesas do Fundeb	9.409.663,00	9.566.660,00	1.673.018,84	6.384.390,35	95,83
DEDUÇÕES PARA FINS DO FUNDEB PARA PAGAMENTO DOS PROFISSIONAIS DO MAGISTÉRIO					VALOR
16 - Restos a pagar inscritos no exercício sem disponibilidade financeira de recursos do Fundeb				2.130.095,06	
17 - Despesas custeadas com o 'superavit' financeiro do exercício anterior, do Fundeb				0,00	
18 - Total de deduções consideradas para fins do limite do Fundeb (16+17)				2.130.095,06	

19-Núcleo de 60% do Fundeb na remuneração do magistério com educação infantil e ensino fundamental ((13-16)/11 x 100)%	VALOR		
		49,16	
<b>CONTROLE DA UTILIZAÇÃO DE RECURSOS NO EXERCÍCIO SUBSEQUENTE</b>			
20-Recurso recebido do fundeb em exercício anterior que não foram utilizados		0,00	
21-Despesas custeadas com o saldo do item 20 ate o bimestre atual		0,00	
<b>MANUTENÇÃO E DESENVOLVIMENTO DO ENSINO - DESPESAS CUSTEADAS COM A RECEITA RESULTANTE DE IMPOSTOS E RECURSOS DO FUNDEB</b>			
<b>RECEITAS COM AÇÕES TÍPICAS DE MDE</b>	<b>PREVISÃO INICIAL</b>	<b>PREVISÃO ATUALIZADA (a)</b>	<b>RECEITAS REALIZADAS</b>
			<b>NO BIMESTRE</b>
			<b>ATÉ O BIMESTRE (b)</b>
			<b>(c) = (b/a)x100</b>
22-Impostos e transferências destinadas à MDE (25% de 3)	4.643.678,00	4.643.678,00	617.161,71   2.824.213,19   60,82
<b>DESPESAS COM AÇÕES TÍPICAS DE MDE</b>			<b>DESPESAS LIQUIDADAS</b>
	<b>DOTAÇÃO INICIAL</b>	<b>DOTAÇÃO ATUALIZADA (d)</b>	<b>NO BIMESTRE</b>
			<b>ATÉ O BIMESTRE (e)</b>
			<b>(f) = (e/d)x100</b>
23-Educação infantil	180.000,00	100.000,00	14.357,23   14.357,23   46,56
23.1 - Despesas custeadas com recursos do Fundeb	80.000,00	30.000,00	0,00   0,00   0,00
23.2 - Despesas custeadas com outros recursos de impostos	100.000,00	70.000,00	14.357,23   14.357,23   66,57
24-Ensino fundamental	12.116.091,00	12.978.091,00	2.117.490,19   8.171.716,47   66,53
24.1 - Despesas custeadas com recursos do Fundeb	9.329.663,00	9.336.660,00	1.673.018,84   6.384.390,33   68,14
24.2 - Despesas custeadas com outros recursos de impostos	2.786.428,00	3.441.431,00	444.471,35   1.787.326,14   64,19
25-Ensino médio	134.000,00	119.000,00	18.645,00   88.140,00   65,73
26-Ensino superior	0,00	0,00	0,00   0,00   0,00
27-Ensino profissional não integrado ao ensino regular	0,00	0,00	0,00   0,00   0,00
28-Outras	0,00	0,00	0,00   0,00   0,00
29 - Total de despesas com ações típicas de MDE	12.430.091,00	13.197.091,00	2.150.492,42   8.274.213,70   93,58
<b>DEDUÇÕES CONSIDERADAS PARA FINS DO LIMITE CONSTITUCIONAL DO MDE</b>			<b>VALOR</b>
30-Resultado líquido das transferências do Fundeb			2.834.483,11
31-Despesas custeadas com a complementação do Fundeb no exercício			1.497.268,98
32-Recursos de aplicação financeira dos recursos do Fundeb ate o bimestre			11.109,71

	DOTAÇÃO INICIAL	DOTAÇÃO ATUALIZADA (d)	DESPESAS LIQUIDADAS		(f) = (e/d)x100
			NO BIMESTRE	ATÉ O BIMESTRE (e)	
33-Despesas custeadas com superavit financeiro do exercício anterior do Fundeb					0,00
34-Despesas custeadas com o superavit financeiro do exercício anterior, de outros recursos de impostos					0,00
35- Restos a pagar inscritos no exercício sem disponibilidade financeira					0,00
36-Cancelamento no exercício de restos a pagar inscritos com dispon. de recursos de impostos vinculados ao ensino					0,00
37-Total das deduções para fins do limite constitucional				4.342.821,50	
38-Total das despesas para fins de limite ((23 + 24) - 37)				3.843.252,20	
39-Mínimo de 25% das receitas resultantes de impostos em MDE (38/3 x 100)%					34,02
OUTRAS INFORMAÇÕES PARA CONTROLE					
40 - Despesas custeadas com a aplicação financeira de outros recursos de impostos vinculados ao ensino	0,00	0,00	0,00	0,00	0,00
41 - Despesas custeadas com a contribuição social do salário-educação	252.067,86	252.067,86	87.451,22	252.067,86	100,00
42 - Despesas custeadas com operações de crédito	0,00	0,00	0,00	0,00	0,00
43 - Despesas custeadas com outras receitas para financiamento do ensino	149.030,94	149.030,94	51.704,08	149.030,94	100,00
44 - Total de outras despesas custeadas com receitas adicionais para financiamento do ensino (40+41+42+43)	401.098,80	401.098,80	139.155,30	401.098,80	100,00
45 - Total geral de despesas com MDE (29+44)	12.831.189,80	13.598.189,80	2.289.647,72	8.675.312,50	93,77
RESTOS A PAGAR INSCRITOS COM DISPONIBILIDADE FINANCEIRA DE RECURSOS DE IMPOSTOS VINCULADOS AO ENSINO					
46 - Restos a pagar de despesas com MDE			A PAGAR ATÉ O BIMESTRE	CANCELADAS ATÉ (g)	
			147.000,92		0,00
FLUXO FINANCEIRO DOS RECURSOS					
			FUNDEF (h)	FUNDEF	
38-SALDO FINANCEIRO DO FUNDEF EM 31 DE DEZEMBRO DO EXERCÍCIO ANTERIOR			186.228,78		0,00
38.1 (+) INGRESSO DE RECURSOS DO FUNDEF ATÉ O BIMESTRE			6.486.312,63		0,00
38.2 (-) PAGAMENTOS EFETUADOS ATÉ O BIMESTRE			6.194.567,77		0,00
38.3 (+) RECEITA DE APLICAÇÃO FINANCEIRA DOS RECURSOS DO FUNDEF ATÉ O BIMESTRE			11.109,71		0,00
39- (=) SALDO FINANCEIRO DO FUNDEF NO EXERCÍCIO ATUAL			289.086,95		0,00

RELATORIO RESUMIDO DA EXECUÇÃO ORÇAMENTÁRIA  
DEMONSTR. DAS RECEITAS E DESPESAS  
COM MANUTENÇÃO E DESENV. DO ENSINO - MDE  
ORÇAMENTOS FISCAL E DA SEGURIDADE SOCIAL  
4º Bimestre de 2013 (Julho a Agosto)

Notas: - O item 35 exibirá, nos bimestres anteriores a dezembro, o 'valor liquidado e a pagar' sem disponibilidade financeira, para que já se tenha uma 'prévia' do valor que será deduzido em dezembro. Isto permite que se tenha conhecimento antecipado de deduções que so seriam exibidas em dezembro.

PREFEITURA MUNICIPAL DE RERIUTABA

Galeão Faumartago Lopes  
PREFEITO MUNICIPAL

Raimundo Nonato Martins  
SECRETÁRIO DE FINANÇAS

Responsável Pr' Controle Interno

VALOR ASS. DE ANU. 2013  
C/P: 0006 (2013) 1204



RREO - ANEXO XII(LC 141/2012, art.35)

R\$ 1,00

RECEITAS	PREVISÃO INICIAL	PREVISÃO ATUALIZADA (a)	RECEITAS REALIZADAS	
			ATÉ O BIMESTRE (b)	% (c) = (b/a)x100
<b>RECEITAS DE IMPOSTOS LÍQUIDA (I)</b>	665.500,00	665.500,00	90.365,79	13,58
Imposto Predial e Territorial Urbano - IPTU	10.000,00	10.000,00	0,00	0,00
Imposto sobre Transmissão de Bens Intervivos - ITBI	3.000,00	3.000,00	7.165,00	238,83
Imposto sobre Serviços de Qualquer Natureza - ISS	200.000,00	200.000,00	47.997,64	24,00
Imposto de Renda Retido na Fonte - IRRF	400.000,00	400.000,00	0,00	0,00
Imposto Territorial Rural - ITR	0,00	0,00	0,00	0,00
Multas, juros de mora e outros encargos de impostos	1.500,00	1.500,00	0,00	0,00
Dívida ativa de impostos	50.000,00	50.000,00	35.203,15	70,41
Multas, juros de mora, atualização monetária e outros encargos da dívida ativa de impostos	1.000,00	1.000,00	0,00	0,00
<b>RECEITAS DE TRANSFERÊNCIAS CONSTITUCIONAIS E LEGAIS (II)</b>	17.909.712,00	17.909.712,00	11.206.487,98	62,57
Cota Parte FPM	14.649.712,00	14.649.712,00	8.598.463,20	58,69
Cota Parte ITR	2.000,00	2.000,00	464,99	23,25
Cota Parte IPVA	300.000,00	300.000,00	188.837,49	62,95
Cota Parte ICMS	2.932.500,00	2.932.500,00	2.407.907,62	82,11
Cota Parte IPI - Exportação	5.000,00	5.000,00	673,84	13,48
Compensações Financeiras Provenientes de Impostos e Transferências constitucionais	20.000,00	20.000,00	10.139,84	50,70
Desoneração ICMS	20.000,00	20.000,00	10.139,84	50,70
Outras	0,00	0,00	0,00	0,00
<b>TOTAL DE RECEITAS PARA PURIFICAÇÃO DA APLICAÇÃO EM AÇÕES E SERVIÇOS PÚBLICOS DE SAÚDE(III) = I+II</b>	18.574.712,00	18.574.712,00	11.296.852,77	60,82
<b>RECEITAS ADICIONAIS PARA FINANCIAMENTO DA SAÚDE</b>				
<b>TRANSFERÊNCIAS DE RECURSOS DO SISTEMA ÚNICO DE SAÚDE - SUS (II)</b>				
Da União para o Município	3.715.000,00	3.715.000,00	1.748.340,69	47,06
Do Estado para o Município	3.500.000,00	3.500.000,00	1.748.340,69	49,95
Provenientes de Outros Municípios	175.000,00	175.000,00	0,00	0,00
Outras receitas do SUS	40.000,00	40.000,00	0,00	0,00
<b>RECEITAS DE OPERAÇÕES DE CRÉDITO VINCULADAS À SAÚDE</b>				
<b>OUTRAS RECEITAS ORÇAMENTÁRIAS</b>	33.088.431,00	33.088.431,00	17.735.225,47	53,60

TOTAL DE RECEITAS ADICIONAIS PARA FINANCIAMENTO DA SAÚDE		37.468.931,00	37.468.931,00	19.573.931,95	52,24
DESPESAS COM SAÚDE (por grupo de natureza de despesa)	DOTAÇÃO INICIAL	DOTAÇÃO ATUALIZADA (c)	DESPESAS LIQUIDADAS		
			ATÉ O BIMESTRE (d)	% (e) = (d/c)x100	
DESPESAS CORRENTES	7.451.820,00	8.072.020,00	3.679.872,35	45,59	
Pessoal e encargos sociais	4.753.368,00	4.310.358,00	2.426.010,92	56,28	
Juros e encargos da dívida	0,00	0,00	0,00	0,00	
Outras despesas correntes	2.698.452,00	3.761.662,00	1.253.861,43	33,33	
DESPESAS DE CAPITAL	68.800,00	945.800,00	186.688,05	21,74	
Investimentos	650.800,00	940.800,00	186.688,05	20,50	
Inversões financeiras	35.000,00	35.000,00	0,00	0,00	
Amortização de dívidas	0,00	0,00	0,00	0,00	
<b>TOTAL DE DESPESAS COM SAÚDE (IV)</b>	<b>8.137.620,00</b>	<b>9.017.820,00</b>	<b>3.866.560,40</b>	<b>42,88</b>	
DESPESAS PRÓPRIAS COM AÇÕES E SERVIÇOS PÚBLICOS DE SAÚDE	DOTAÇÃO INICIAL	DOTAÇÃO ATUALIZADA	DESPESAS LIQUIDADAS		
			ATÉ O BIMESTRE (e)	% (e/v(e))x100	
DESPESAS COM SAÚDE (V) = (IV)	8.137.620,00	9.017.820,00	3.866.560,40	100,00	
(-) DESPESAS COM INATIVOS E PENSIONISTAS	0,00	0,00	0,00	0,00	
(-) DESPESAS CUSTEADAS COM OUTROS RECURSOS DESTINADOS À SAÚDE	1.748.340,69	1.748.340,69	1.748.340,69	45,22	
Recursos de transferências do sistema único de saúde - SUS	1.748.340,69	1.748.340,69	1.748.340,69	45,22	
Recursos de operações de crédito	0,00	0,00	0,00	0,00	
Outros recursos	0,00	0,00	0,00	0,00	
(-) RESTOS A PAGAR INSCRITOS NO EXERCÍCIO SEM DISPONIBILIDADE FINANCEIRA DE RECURSOS PRÓPRIOS VINCULADOS	0,00	0,00	0,00	0,00	
<b>TOTAL DE DESPESAS PRÓPRIAS COM AÇÕES E SERVIÇOS PÚBLICOS DE SAÚDE (VI)</b>	<b>6.389.279,31</b>	<b>7.269.479,31</b>	<b>2.118.219,71</b>	<b>54,78</b>	
CONTROLE DE RESTOS A PAGAR VINCULADOS À SAÚDE INSCRITOS EM EXERCÍCIOS ANTERIORES					
RESTOS A PAGAR INSCRITOS COM DISPONIBILIDADE FINANCEIRA DE RECURSO PRÓPRIO VINCULADO			CANCELADO NO EXERC. ATUAL (f)		
INSCRITOS EM EXERC. ANTERIORES			1.861.429,89		
RESTOS A PAGAR DE DESPESAS PRÓPRIAS COM AÇÕES E SERVIÇOS PÚBLICOS DE SAÚDE (VII)			0,00		

PARTICIPAÇÃO DAS DESPESAS COM AÇÕES E SERVIÇOS PÚBLICOS DE SAÚDE NA RECEITA DE IMPOSTOS  
 LÍQUIDA E TRANSFERÊNCIAS CONSTITUCIONAIS E LEGAIS - LIMITE CONSTITUCIONAL (%)  $\frac{((VI-VII(f))/(XII))}{100}$  | 18,75

DESPESAS COM SAÚDE (por subfunção)	DOTAÇÃO INICIAL	DOTAÇÃO ATUALIZADA	DESPESAS LIQUIDADAS	
			ATÉ O BIMESTRE (g)	% (g/total g)x100
Atenção básica	4.820.168,00	5.765.178,00	2.317.876,78	59,82
Assistência hospitalar e ambulatorial	2.918.252,00	2.862.442,00	2.407.968,70	36,41
Suporte profilático e terapêutico	80.000,00	6.000,00	0,00	0,00
Vigilância sanitária	319.200,00	384.200,00	145.714,82	3,77
Vigilância epidemiológica	0,00	0,00	0,00	0,00
Alimentação e nutrição	0,00	0,00	0,00	0,00
Outras subfunções	0,00	0,00	0,00	0,00
<b>TOTAL DE DESPESAS</b>	<b>8.137.620,00</b>	<b>9.017.820,00</b>	<b>3.866.560,40</b>	<b>100,00</b>

PREFEITURA MUNICIPAL DE RERITUCABA

Galeão Faunartugo Lopes  
 PREFEITO MUNICIPAL

Raimundo Nonato Martins  
 SECRETÁRIO DE FINANÇAS

Responsável p/ Controle Interno

VALÉRIA SOUZA

19.04.2013

CNPJ: 10.493.575/001-71

ANEXO - ANEXO XIII (Lei no. 11.079 de 30.12.2004, arts 27, 25 e 28 )


R\$ 1,00


ESPECIFICAÇÃO	SALDO TOTAL EM 31 DE DEZEMBRO DO EXERCÍCIO ANTERIOR (a)	REGISTROS EFETUADOS EM EXERCÍCIO ATUAL		SALDO TOTAL (c)=(a+b)					
		No bimestre	Até o bimestre (b)						
TOTAL DE ATIVOS									
Direitos futuros									
Ativos contabilizados na SPE									
Contrapartida para provisões de PPP									
TOTAL DE PASSIVOS(I)									
Obrigações não relacionadas a serviços									
Contrapartida para ativos da SPE									
Provisões de PPP									
GARANTIAS DE PPP (II)									
SALDO LÍQUIDO DE PASSIVOS DE PPP (III) = ( I-II )									
PASSIVOS CONTINGENTES									
Contingências futuras									
Riscos não provisionados									
Outros passivos contingentes									
ATIVOS CONTINGENTES									
Serviços futuros									
Outros ativos contingentes									
DESPESAS DE PPP	<EC + 1>	<EC + 2>	<EC + 3>	<EC + 4>	<EC + 5>	<EC + 6>	<EC + 7>	<EC + 8>	<EC + 9>

	ANTERIOR	CORRENTE (EC)							
Do ente federado									
Das estatais não-dependentes									
TOTAL DAS DESPESAS									
RECEITA CORRENTE LIQUIDA(RCL)									
TOTAL DAS DESPESAS / RCL (R)									

Nota:

Fonte:

PREFEITA MUNICIPAL DE RECURSOS  
  
 Raimundo Nonato Martins  
 SECRETARIA DE FINANÇAS

PREFEITO MUNICIPAL  
 Galdino Taumaturgo Lopes  
  
 Responsavel P' Controle Interno

VALOR TOTAL DO ORCAMENTO  
 CANCELADO  
 CANCELADO

LRF, Art 48, Anexo XIV

R\$ 1,00

BALANÇO ORÇAMENTÁRIO	No Bimestre	Até o Bimestre
<b>RECEITAS</b>		
Previsão Inicial da Receita	-	37.468.931,00
Previsão Atualizada da Receita	-	37.468.931,00
Receitas Realizadas	4.646.256,06	19.573.931,83
Deficit Orçamentário	-	0,00
Saldos de Exercícios Anteriores (utilizados para créditos adicionais)	-	0,00
<b>DESPESAS</b>		
Dotação inicial	-	37.468.931,00
Créditos Adicionais	-	20.000,00
Dotação Atualizada	-	37.468.931,00
Despesas Empenhadas	2.469.992,49	30.701.038,27
Despesas Liquidadas	3.085.403,33	17.680.003,15
Superavit Orçamentário	-	1.893.928,80
<b>DESPESAS POR FUNÇÃO/SUBFUNÇÃO</b>	<b>No Bimestre</b>	<b>Até o Bimestre</b>
Despesas Empenhadas	2.469.992,49	30.701.038,27
Despesas Liquidadas	3.085.403,33	17.680.003,15
<b>RECEITA CORRENTE LÍQUIDA - RCL</b>	<b>Até o Bimestre</b>	
Receita Corrente Líquida		28.707.225,05
<b>RECEITAS E DESPESAS DOS REGIMES DE PREVIDÊNCIA</b>	<b>No Bimestre</b>	<b>Até o Bimestre</b>
Regime Próprio de Previdência Social dos Servidores Públicos		
Receitas Previdenciárias Realizadas (IV)	0,00	0,00
Despesas Previdenciárias Liquidadas (V)	0,00	0,00
Resultado Previdenciário (VI)=(IV - V)	0,00	0,00

RESULTADOS NOMINAL E PRIMÁRIO	Meta fixada no ANF da LDO (a)	Resultado apurado até o bimestre (b)	% em relação à meta (b/a)
Resultado Nominal	543.429,38	-211.269,93	-38,88%
Resultado Primário	668.849,20	2.041.121,47	305,17%

RESTOS A PAGAR POR PODER E MINISTÉRIO PÚBLICO	Inscrição	Cancelamento Até o Bimestre	Pagamento Até o Bimestre	Saldo a Pagar
<b>RESTOS A PAGAR PROCESSADOS</b>				
Poder Executivo	3.937.640,33	0,00	2.362.357,37	1.575.282,96
Poder Legislativo	1.407,43	0,00	0,00	1.407,43
Poder Judiciário	0,00	0,00	0,00	0,00
Ministério Público	0,00	0,00	0,00	0,00
<b>RESTOS A PAGAR NÃO PROCESSADOS</b>				
Poder Executivo	5.084.075,33	482.324,98	0,00	4.601.750,35
Poder Legislativo	0,00	0,00	0,00	0,00
Poder Judiciário	0,00	0,00	0,00	0,00
Ministério Público	0,00	0,00	0,00	0,00
<b>TOTAL</b>	<b>9.023.123,09</b>	<b>482.324,98</b>	<b>2.362.357,37</b>	<b>6.178.440,74</b>

DESPESAS COM AÇÕES TÍPICAS DE MANUTENÇÃO E DESENVOLVIMENTO DO ENSINO	Valor Apurado Até o Bimestre	Limites Constitucionais Anuais	
		% Mínimo a Aplicar no Exercício	% Aplicado Até o Bimestre
Mínimo Anual de 25% das receitas de imposto na manutenção e desenvolvimento do Ensino	3.843.752,20	25%	34,02
Mínimo Anual de 60% do FUNDEB na Remuneração do Magistério com Educ. Infantil e Ensino Fundamental	3.193.878,69	60%	49,16

RECEITAS DE OPERAÇÕES DE CRÉDITO E DESPESAS DE CAPITAL	Valor Apurado Até o Bimestre	Saldo a Realizar
Receitas de operações de Crédito	0,00	0,00
Despesa de Capital Líquida	1.745.367,48	1.810.138,52

PROTEÇÃO ATUARIAL DOS REGIMES DE PREVIDÊNCIA	EXERCÍCIO	100.º EXERCÍCIO	200.º EXERCÍCIO	350.º EXERCÍCIO
Regime Geral de Previdência Social				

Receitas Previdenciárias (I)  
 Despesas Previdenciárias (II)  
 Resultado Previdenciário (I - II)  
 Regime Próprio de Previdência Social dos servidores Públicos  
 Receitas Previdenciárias (IV)  
 Despesas Previdenciárias (V)  
 Resultado Previdenciário (IV - V)

RECEITAS DA ALIENAÇÃO DE ATIVOS E APLICAÇÃO DOS RECURSOS	Valor Apurado Até o Bimestre	Saldo a Realizar
Receita de Capital Resultante da Alienação de Ativos Aplicação dos Recursos da Alienação de Ativos	0,00	5.000,00

DESPESAS COM AÇÕES E SERVIÇOS PÚBLICOS DE SAÚDE	Valor Apurado Até o Bimestre	Limites Constitucionais Anuais	
		% Mínimo a Aplicar no Exercício	% Aplicado Até o Bimestre
Despesas Próprias com Ações e Serviços Públicos de Saúde	2.110.219,71	15,00 %	16,75 %

DESPESAS DE CARÁTER CONTINUADO DERIVADAS DE PPP	Valor Apurado no Exercício Corrente
Despesas de Caráter Continuo Derivadas de PPP	
Total das despesas / RCL (%)	%

FONTE:



RELATÓRIO RESUMIDO DA EXECUÇÃO ORÇAMENTÁRIA  
DEMONSTRATIVO SIMPLIFICADO DO REL. RESUMIDO DA EXECUÇÃO ORÇAMENTÁRIA  
ORÇAMENTOS FISCAL E DA SEGURIDADE SOCIAL  
4º bimestre de 2013 (Julho a Agosto)

PREFEITO MUNICIPAL DE RERITUBA

Galeano Lourenço Lopes  
PREFEITO MUNICIPAL

SECRETÁRIO MUNICIPAL DE FINANÇAS

Raimundo Nonato Martins  
SECRETÁRIO DE FINANÇAS

Responsável p/ Controle Interno

VALOR DO EMPENHO  
R\$ 0,00  
C.C. 00.609.500.000.71