



Estado do Ceará
PREFEITURA MUNICIPAL DE RERIUTABA
Gabinete do Prefeito

EDITAL DE PUBLICAÇÃO E DIVULGAÇÃO

O Prefeito Municipal de Reriutaba - Ceará, no uso das atribuições que lhe são conferidas pela Lei Orgânica Municipal, e de conformidade com a determinação contida na Lei Complementar nº. 101, de 04 de maio de 2000 (Lei de Responsabilidade Fiscal), **AUTORIZA** a publicação mediante afixação na Sede da Prefeitura, do Fórum e da Câmara Municipal de Reriutaba, na mídia eletrônica, especialmente no site da Prefeitura com o seguinte endereço na **INTERNET**: www.valorserv.com.br, e em demais locais de amplo acesso público, para divulgação nesta data dos relatórios e demonstrativos: RREO – Relatório Resumido da Execução Orçamentária (art. 52 e 53 da Lei Complementar nº 101/2000), referente ao 6º bimestre (novembro/dezembro) de 2013.

RERIUTABA-CE., 24 de janeiro de 2014.

GALENO TAUMATURGO LOPES
Prefeito Municipal



Rua Dr. Osvaldo Honório Lemos nº 176 - Centro
CEP: 62.260.000 Reriutaba - Ceará
E-mail: prefeituradereriutaba@hotmail.com
Fone/Fax: (88) 3637-2052
CNPJ: 07.598.667/0001-87 CGF: 06.920.261-3

AREO - AREO I (LRF, art 32, inciso I, alínea 'a' e 'b' do inciso II e 5 to.)

R\$ 1,00

RECEITAS ORÇAMENTÁRIAS	PREVISÃO INICIAL	PREVISÃO ATUALIZADA (a)	RECEITAS REALIZADAS			SALDO A REALIZAR (a-c)	
			NO BIMESTRE (b)	% b/a	ATÉ O BIMESTRE (c)		% c/a
RECEITAS (exceto intra-orçamentárias) (I)	37.468.931,00	37.468.931,00	8.065.596,53	21,53	33.087.132,10	88,31	
RECEITAS CORRENTES	34.704.753,00	34.704.753,00	7.361.599,82	22,65	31.417.310,56	93,41	
RECEITA TRIBUTÁRIA	623.500,00	623.000,00	278.563,02	44,71	685.673,62	110,06	
Impostos	633.000,00	633.000,00	272.868,46	44,51	675.673,85	110,22	
Tributos	10.000,00	10.000,00	5.694,56	56,95	9.999,77	100,00	
RECEITA DE CONTRIBUIÇÕES	300.000,00	300.000,00	32.221,27	10,74	171.852,37	57,28	
Contribuições de Iluminação pública	300.000,00	300.000,00	32.221,27	10,74	171.852,37	57,28	
RECEITA PATRIMONIAL	214.500,00	214.500,00	36.798,66	17,12	121.249,86	56,42	
Receitas imobiliárias	2.000,00	2.000,00	0,00	0,00	0,00	0,00	
Receitas de valores mobiliários	207.400,00	207.400,00	36.798,66	17,74	121.249,86	58,46	
Outras receitas patrimoniais	5.500,00	5.500,00	0,00	0,00	0,00	0,00	
RECEITA DE SERVIÇOS	42.400,00	42.400,00	0,00	0,00	0,00	0,00	
TRANSFERÊNCIAS CORRENTES	33.377.453,00	33.377.453,00	5.770.103,06	17,29	29.629.045,33	88,77	
Transferências intergovernamentais	31.183.453,00	31.183.453,00	5.471.893,83	17,55	29.051.616,40	93,16	
Transferências de convênios	2.194.000,00	2.194.000,00	298.209,23	13,59	577.428,93	26,32	
OUTRAS RECEITAS CORRENTES	147.000,00	147.000,00	1.743.913,81	1.186,34	1.809.489,38	1.230,95	
Multas e juros de mora	10.200,00	10.200,00	266,02	2,61	1.828,93	17,93	
Indenizações e restituições	30.500,00	30.500,00	1.617.643,07	5.303,75	1.644.415,02	5.391,52	
Receita da dívida ativa	56.300,00	56.300,00	-13.115,95	-23,30	24.124,76	42,85	
RECEITAS CORRENTES DIVERSAS	50.000,00	50.000,00	139.120,67	278,24	139.120,67	278,24	
RECEITAS DE CAPITAL	2.764.178,00	2.764.178,00	283.996,71	7,38	669.821,54	24,23	
ALIENAÇÃO DE BENS	5.000,00	5.000,00	0,00	0,00	0,00	0,00	
Alienação de bens móveis	5.000,00	5.000,00	0,00	0,00	0,00	0,00	
TRANSFERÊNCIAS DE CAPITAL	2.759.178,00	2.759.178,00	283.996,71	7,39	669.821,54	24,28	
Transferências de convênios	2.759.178,00	2.759.178,00	283.996,71	7,39	669.821,54	24,28	
RECEITAS (intra-orçamentárias) (II)	0,00	0,00	0,00	0,00	0,00	0,00	
RECEITAS CORRENTES	0,00	0,00	0,00	0,00	0,00	0,00	
RECEITAS DE CAPITAL	0,00	0,00	0,00	0,00	0,00	0,00	
SUBTOTAL DAS RECEITAS (III) = (I + II)	37.468.931,00	37.468.931,00	8.065.596,53	21,53	33.087.132,10	88,31	

OPERAÇÕES DE CRÉDITO : REFINANCIAMENTO (IV)
 OPERAÇÕES DE CRÉDITO INTERNAS

4.381.798,90

RELATORIO RESUMIDO DA EXECUÇÃO ORÇAMENTÁRIA
BALANÇO ORÇAMENTÁRIO
ORÇAMENTOS FISCAL E DA SEGURIDADE SOCIAL
6º Bimestre de 2013 (Novembro a Dezembro)

Para refinanciamento da dívida mobiliária
Para refinanciamento da dívida contratual
OPERAÇÕES DE CRÉDITO EXTERNAS
Para refinanciamento da dívida mobiliária
Para refinanciamento da dívida contratual

SUBTOTAL COM REFINANCIAMENTO (V) = (III + IV)	37.468.931,00	37.468.931,00	8.065.596,53	21,53	33.087.132,10	88,31	4.381.798,90
DEFICIT (VZ)	-	-	-	-	1.071.454,08	-	-
TOTAL (VII) = (V+VI)	37.468.931,00	37.468.931,00	8.065.596,53	21,53	34.158.586,18	-	-
SALDOS DE EXERCÍCIOS ANTERIORES (utilizados para créditos adicionais) Superávit financeiro Reabertura de créditos adicionais	-	-	-	-	0,00 0,00	-	-

DESPESAS ORÇAMENTÁRIAS	DOTAÇÃO INICIAL (d)	CRÉDITOS ADICIONAIS (+) (e)	DOTAÇÃO ATUALIZADA (f)=(d+e)	DESPESAS EXECUTADAS				SALDO A EXECUTAR (f-(g+h))		
				DESPESAS EMPENHADAS		DESPESAS LIQUIDADAS			INSCRITAS EM RESTOS A PAGAR NÃO PROCESSADOS (h)	% ((g+h)/f)
				NO BIMESTRE	ATE O BIMESTRE	NO BIMESTRE	ATE O BIMESTRE (g)			
DESPESAS (exceto intra-orçamentárias)(VIII)	37.468.931,00	0,00	37.468.931,00	1.581.650,70	34.158.586,18	7.823.040,22	30.878.374,97	3.280.211,21	91,17	
DESPESAS CORRENTES	30.710.431,00	2.635.552,00	33.345.983,00	-159.356,23	30.647.131,77	7.429.736,83	29.513.309,95	1.133.821,82	91,91	
Pessoal e encargos so	28.112.271,00	1.453.955,00	19.566.226,00	1.700.866,21	18.896.836,74	4.559.525,29	18.896.836,74	0,00	96,58	
Outras despesas corre	22.598.160,00	1.181.597,00	13.779.757,00	-1.860.202,44	11.730.295,03	2.864.211,54	10.616.473,21	1.133.821,82	85,27	
DESPESAS DE CAPITAL	6.608.500,00	-2.635.552,00	3.972.948,00	1.740.886,93	3.511.454,41	399.303,39	1.365.065,02	2.146.389,39	88,38	
Investimentos	5.670.500,00	-2.016.659,00	3.653.841,00	1.921.929,65	3.732.397,13	369.114,35	1.086.007,74	2.146.389,39	88,47	
Inversões financeiras	152.000,00	-135.893,00	16.107,00	0,00	0,00	0,00	0,00	0,00	0,00	
Aproprização de dívida	786.000,00	-483.000,00	303.000,00	-180.942,72	279.057,28	30.189,04	279.057,28	0,00	92,10	
Reserva de contingenci	150.000,00	0,00	150.000,00	0,00	0,00	0,00	0,00	0,00	0,00	
DESPESAS (intra-orçamentárias)(IX)	0,00	0,00	0,00	0,00	0,00	0,00	0,00	0,00	0,00	
DESPESAS CORRENTES	0,00	0,00	0,00	0,00	0,00	0,00	0,00	0,00	0,00	
DESPESAS DE CAPITAL	0,00	0,00	0,00	0,00	0,00	0,00	0,00	0,00	0,00	


SUBTOTAL DAS DESPEAS (X) = (VIII+IX)	37.468.931,00	0,00	37.468.931,00	1.581.650,70	34.158.586,18	7.823.040,22	34.158.586,18	91,17	3.310.344,82
AMORTIZAÇÃO DA DÍVIDA / REFINANCIAMENTO (XI)									
AMORT. DA DÍVIDA INTER DÍVIDA MOBILIÁRIA									
OUTRAS DÍVIDAS									
AMORT. DA DÍVIDA EXTER DÍVIDA MOBILIÁRIA									
OUTRAS DÍVIDAS									
SUBTOTAL COM REFINANCIA- MENTO (XII) = (X+XI)	37.468.931,00	0,00	37.468.931,00	1.581.650,70	34.158.586,18	7.823.040,22	34.158.586,18	91,17	3.310.344,82
SUPERAVIT (XIII)	-	-	-	-	-	-	0,00	-	-
TOTAL (XIV) = (XII-XIII)	37.468.931,00	0,00	37.468.931,00	1.581.650,70	34.158.586,18	7.823.040,22	34.158.586,18	-	-


FONTE: SISTEMA: ASPEC Informática - UNIDADE RESPONSÁVEL: Prefeitura Municipal de Reriutaba - DATA DA EMISSÃO: 04/02/2014 - HORA DA EMISSÃO: 15:17:54

Notas: (*) - No modelo da STV inexistiu coluna para reduções de dotação. Por este motivo, as reduções foram deduzidas na própria coluna de 'Créditos adicionais', motivo pelo qual esta coluna poderá conter valores negativos, não sendo portanto nenhuma erro ser atribuído valores negativos na coluna 'Créditos adicionais'.

PREFEITURA MUNICIPAL DE RERIUTABA


 Galeno Jamartino Lopes
 PREFEITO MUNICIPAL


 Raimundo Nonato Martins
 SECRETARIO DE FINANÇAS


 Responsável P/ Controle Interno
 VITORIAS E CONSULTORIA
 CONTÁBILIS LTDA
 CNPJ: 10.490.579/0001-71

RREO - Anexo 2 (LRF, Art. 52, inciso II, alínea 'c')

FUNÇÃO / SUBFUNÇÃO	DOTAÇÃO INICIAL	DOTAÇÃO ATUALIZADA (a)	DESPESAS EMPENHADAS				DESPESAS LIQUIDADAS				INSCRITAS EM RESTOS A PAGAR NÃO PROCESSADOS (c)	% (b+c) / total b+c	% ((b+c)/a)	SALDO A EXECUTAR (a-(b+c))
			NO BIMESTRE		ATE O BIMESTRE		NO BIMESTRE		ATE O BIMESTRE (b)					
DESPESAS (EXCETO INTRA-ORÇAMENTÁRIAS) (C)	37.468.931,00	37.468.931,00	1.581.650,70	34.158.386,18	7.823.040,22	30.878.374,97	3.280.211,21	100,00	91,17	3.310.344,82				
LEGISLATIVA	1.274.400,00	1.274.400,00	1.118.617,68	1.118.617,68	1.118.617,68	1.118.617,68	4.000,00	3,27	87,78	155.782,32				
Ação Legislativa	1.274.400,00	1.274.400,00	1.118.617,68	1.118.617,68	1.118.617,68	1.118.617,68	4.000,00	3,27	87,78	155.782,32				
ADMINISTRAÇÃO	3.164.000,00	2.550.954,00	77.678,11	2.449.297,02	507.499,10	2.268.149,93	185.147,09	7,17	95,01	101.656,98				
Administração Geral	2.686.900,00	2.147.551,00	21.056,88	2.077.563,03	442.410,43	1.921.581,94	155.981,09	6,08	98,74	69.987,97				
Administração Financeira	477.100,00	403.403,00	-18,77	371.733,99	65.088,67	342.567,99	29.166,00	1,09	92,15	31.669,01				
SEGURANÇA PÚBLICA	127.200,00	239.300,00	-38.393,52	238.245,78	42.870,68	238.245,78	0,00	0,70	99,56	1.054,22				
Administração Geral	127.200,00	239.300,00	-38.393,52	238.245,78	42.870,68	238.245,78	0,00	0,70	99,56	1.054,22				
ASSISTÊNCIA SOCIAL	1.524.940,00	1.279.517,00	-30.384,03	908.843,36	211.124,00	740.579,39	168.263,97	2,66	71,03	370.693,64				
Administração Geral	724.500,00	638.003,00	-33.428,55	572.630,56	130.624,87	558.705,86	13.924,80	1,68	89,75	65.372,34				
Assistência ao Idoso	150.000,00	5.000,00	0,00	0,00	0,00	0,00	0,00	0,00	0,00	5.000,00				
Assistência à Criança e ao Adolescente	103.040,00	55.442,00	-54,10	55.271,90	17.652,00	55.271,90	0,00	0,16	99,69	170,10				
Assistência Comunitária	547.400,00	581.052,00	3.098,62	280.940,80	67.857,13	126.601,63	154.339,17	0,82	48,35	300.151,20				
PREVIDÊNCIA SOCIAL	547.072,00	560.667,00	15.633,63	624.136,73	95.762,05	624.136,73	0,00	1,83	94,47	36.530,27				
Previdência Básica	467.072,00	610.437,00	40.262,78	599.725,88	79.163,55	599.725,88	0,00	1,76	98,25	10.711,12				
Previdência Especial	80.000,00	50.230,00	-24.589,15	24.410,85	16.598,50	24.410,85	0,00	0,07	48,60	25.819,15				
SAÚDE	8.137.620,00	8.421.257,00	-1.160.112,03	7.240.812,01	1.619.231,03	6.909.832,42	330.379,59	21,20	86,49	1.160.444,99				
Ação Básica	4.820.168,00	5.786.488,00	-806.471,85	4.684.434,64	1.092.293,46	4.376.182,05	308.252,59	13,71	80,95	1.102.053,36				
Assistência Hospitalar e Ambulatorial	2.318.132,00	2.127.462,00	-305.581,36	2.317.799,00	481.240,33	2.302.833,00	14.966,00	6,79	99,58	9.663,00				
Atenção Básica	80.000,00	6,00	0,00	0,00	0,00	0,00	0,00	0,00	0,00	6,00				
Assistência Hospitalar e Ambulatorial	319.230,00	287.301,00	-48.138,84	238.378,37	45.056,64	230.817,37	7.561,00	0,70	83,04	48.722,63				
Suprimento Farmacêutico e Materiais	12.936.031,00	16.619.640,00	1.377.571,66	15.871.648,43	3.029.554,63	14.127.115,88	1.744.532,55	46,46	95,30	747.991,57				
Vigilância Sanitária	270.000,00	518.183,00	-226.773,45	474.373,08	118.024,66	474.373,08	0,00	1,39	91,55	43.809,92				
Alimentação e Nutrição	12.296.091,00	15.450.451,00	1.498.480,99	14.789.713,52	2.681.217,95	13.352.004,13	1.437.709,39	43,30	95,72	660.737,48				
Ensino Fundamental	134.000,00	114.002,00	0,00	100.000,00	5.645,00	100.000,00	0,00	0,29	87,72	14.002,00				
Ensino Médio	160.000,00	364.002,00	306.823,16	353.300,12	0,00	46.356,96	306.823,16	1,03	97,08	10.621,88				
Educação Infantil	56.000,00	173.002,00	-1.019,04	154.181,71	24.667,00	154.181,71	0,00	0,45	89,12	18.820,19				
Educação de Jovens e Adultos	1.293.600,00	1.081.702,00	-49.598,34	1.018.277,42	208.467,19	995.628,42	22.599,00	2,98	94,13	61.474,58				
CULTURA														


ef.

FUNÇÃO SUBFUNÇÃO	DOTAÇÃO FISCAL	DOTAÇÃO ATUALIZADA	DESPESAS EMPENHADAS				DESPESAS EXECUTADAS				SALDO A EXECUTAR (a-b+c)
			NO BIMESTRE		ATE O BIMESTRE		DESPESAS LIQUIDADAS		INSCRITAS EM RESTOS A PAGAR NÃO PROCESSADOS (c)		
			NO BIMESTRE	ATE O BIMESTRE	NO BIMESTRE	ATE O BIMESTRE	ATE O BIMESTRE	BIMESTRE	% (b+c) / ((b+c)/a)	% (b+c) / TOTAL b+c	
Administração Geral	268.600,00	300.602,00	-2.675,66	259.305,42	53.147,19	236.706,42	22.599,00	0,76	86,26	41.295,58	
Patrimônio Hist Artístico	330.000,00	3.000,00	0,00	0,00	0,00	0,00	0,00	0,00	0,00	5.000,00	
Ofício Cultural	83.000,00	776.101,00	52.370,00	758.922,00	155.320,00	758.922,00	0,00	2,22	97,79	17.179,00	
JORNALISMO	3.079.928,00	2.974.685,00	116.386,69	2.763.781,18	660.789,66	2.161.315,69	602.465,49	8,09	92,91	210.903,82	
Administração Geral	963.028,00	1.174.128,00	10.931,05	1.115.221,70	265.081,32	879.958,13	235.263,57	3,26	94,98	58.906,30	
Infra Estrutura Urbana	720.000,00	226.150,00	190.355,64	207.505,64	0,00	17.150,00	190.355,64	0,61	91,76	18.644,36	
Serviços Urbanos	1.396.900,00	1.574.407,00	-85.000,00	1.441.033,84	395.707,74	1.264.207,56	176.886,28	4,22	91,53	133.353,16	
HABITAÇÃO	485.000,00	10.000,00	0,00	0,00	0,00	0,00	0,00	0,00	0,00	10.000,00	
Habitacão Rural	485.000,00	10.000,00	0,00	0,00	0,00	0,00	0,00	0,00	0,00	10.000,00	
SANEAMENTO	808.000,00	65.624,00	609,00	13.235,00	600,00	13.235,00	0,00	0,04	20,20	52.369,00	
Saneamento Básico Rural	270.000,00	15.000,00	0,00	3.300,00	0,00	3.300,00	0,00	0,91	22,00	11.700,00	
Saneamento Básico Urbano	538.000,00	50.624,00	609,00	9.935,00	600,00	9.935,00	0,00	0,03	19,66	40.669,00	
CIÊNCIA E TECNOLOGIA	80.000,00	10.000,00	0,00	0,00	0,00	0,00	0,00	0,00	0,00	10.000,00	
Desenvolvimento Tecnológico	80.000,00	10.000,00	0,00	0,00	0,00	0,00	0,00	0,00	0,00	10.000,00	
AGRICULTURA	742.420,00	397.615,00	21.584,01	306.534,77	33.438,64	287.734,77	18.800,00	0,90	77,10	91.060,23	
Administração Geral	368.420,00	337.608,00	21.499,37	286.196,13	53.334,00	280.196,13	6.000,00	0,84	80,03	71.411,87	
Abastecimento	124.000,00	40.001,00	84,64	20.358,64	84,64	7.558,64	12.800,00	0,06	50,90	19.642,36	
Extensão Rural	109.000,00	5,00	0,00	0,00	0,00	0,00	0,00	0,00	0,00	5,00	
Irrigação	150.000,00	1,00	0,00	0,00	0,00	0,00	0,00	0,00	0,00	1,00	
COMÉRCIO E SERVIÇOS	238.480,00	201.588,00	9.088,78	178.142,57	65.544,01	178.142,57	0,00	0,32	88,37	23.445,43	
Administração Geral	233.480,00	201.583,00	9.088,78	178.142,57	65.544,01	178.142,57	0,00	0,32	88,37	23.440,43	
Turismo	25.000,00	5,00	0,00	0,00	0,00	0,00	0,00	0,00	0,00	5,00	
ENERGIA	160.000,00	1,00	0,00	0,00	0,00	0,00	0,00	0,00	0,00	1,00	
Energia Elétrica	160.000,00	1,00	0,00	0,00	0,00	0,00	0,00	0,00	0,00	1,00	
TRANSPORTE	857.200,00	428.955,00	44.675,19	404.688,01	57.071,87	208.414,49	196.273,52	1,18	94,34	24.266,99	
Administração Geral	174.900,00	120.653,00	2.028,67	119.179,67	27.446,67	119.179,67	0,00	0,35	98,78	1.473,33	
Transporte Rodoviário	682.300,00	308.302,00	42.646,52	285.508,34	29.625,20	89.234,82	196.273,52	0,84	92,61	22.793,66	
DESPORTO E LAZER	510.900,00	193.900,00	14.478,00	167.376,79	34.560,40	160.426,79	7.150,00	0,49	86,42	26.329,21	
Administração Geral	265.000,00	170.001,00	14.478,00	145.067,66	34.560,40	137.917,66	7.150,00	0,42	85,33	24.933,34	
Desporto de rendimento	95.900,00	3.904,00	0,00	3.700,00	0,00	3.700,00	0,00	0,01	94,77	204,00	
Desporto Co-omunitario	150.000,00	20.000,00	0,00	18.809,13	-0,00	18.809,13	0,00	0,06	94,04	1.191,87	


8


FUNÇÃO / SUBFUNÇÃO	DOTAÇÃO INICIAL	DOTAÇÃO ATUALIZADA (a)	DESPESAS EXECUTADAS						INSCRITAS EM RESTOS A PAGAR NÃO PROCESSADOS (c)	% (b+c) / total b+c	% ((b+c)/a)	SALDO A EXECUTAR (a-(b+c))
			DESPESAS EMPENHADAS		DESPESAS LIQUIDADAS		DESPESAS EXECUTADAS					
			NO BIMESTRE	ATE O BIMESTRE	NO BIMESTRE	ATE O BIMESTRE (b)	NO BIMESTRE	ATE O BIMESTRE				
ENCARGOS ESPECIAIS	1.332.000,00	929.100,00	-179.427,79	854.759,43	121.909,28	854.759,43	0,00	2,50	92,00	74.340,57		
Serviço da Divisão Interna	780.000,00	297.000,00	-180.942,72	279.057,28	30.189,04	279.057,28	0,00	0,82	93,96	17.942,72		
Outras Transferências	316.000,00	337.100,00	3.846,40	333.274,09	91.720,24	333.274,09	0,00	0,98	93,31	23.875,91		
Outros Encargos Especiais	236.000,00	275.000,00	-2.331,47	242.478,06	0,00	242.478,06	0,00	0,71	88,17	32.521,94		
RESERVA DE CONTINGÊNCIA	150.000,00	150.000,00	0,00	0,00	0,00	0,00	0,00	0,00	0,00	150.000,00		
RESERVA DE CONTINGÊNCIA	150.000,00	150.000,00	0,00	0,00	0,00	0,00	0,00	0,00	0,00	150.000,00		
DESPESAS (INTRA-ORÇAMENTARIAS) (II)	9,00	0,00	0,00	0,00	0,00	0,00	0,00	0,00	0,00	0,00		
TOTAL (III) = (I + II)	37.468.931,00	37.468.931,00	1.581.650,70	34.158.586,18	7.823.040,22	34.158.586,18	34.158.586,18	100,00	91,17	3.310.344,82		

FONTE: SISTEMA: ASPEC Informatica - UNIDADE RESPONSÁVEL: Prefeitura Municipal de Reriutaba - DATA DA EMISSÃO: 04/02/2014 - HORA DA EMISSÃO: 15:38:42

PREFEITURA MUNICIPAL DE RERIUTABA

 Galeno Taumartugo Lopes
 PREFEITO MUNICIPAL

Raimundo Nonato Martins
 SECRETARIO DE FINANÇAS


 Responsável p/ Controle Interno


 ADORASS CONSULTORIA
 CONTABIL.S/S LTDA
 CNPJ: 10.490.579/0001-71

ESPECIFICAÇÃO	EVOLUÇÃO DA RECEITA REALIZADA NOS ÚLTIMOS 12 MESES					
	Jan/2013	Fev/2013	Mar/2013	Abr/2013	Mai/2013	Jun/2013
RECEITAS CORRENTES (I)	2.659.891,16	3.175.094,76	2.203.773,73	2.795.964,94	2.864.675,67	2.607.689,51
Receita tributária	4.800,94	11.999,75	4.133,81	13.029,77	6.466,81	5.754,01
IPTU	0,00	0,00	0,00	0,00	0,00	0,00
ISS	3.767,94	10.289,75	3.958,81	9.798,42	5.481,81	4.144,01
ITBI	766,00	865,00	0,00	2.000,00	835,00	1.210,00
IRRF	0,00	0,00	0,00	0,00	0,00	0,00
Outras receitas tributárias	275,00	845,00	175,00	1.220,85	150,00	400,00
Receita de contribuições	0,00	0,00	0,00	62.504,38	15.281,10	14.223,67
Receita patrimonial	4.544,44	4.218,87	4.189,40	11.016,39	7.611,11	10.574,96
Receita de serviços	0,00	0,00	0,00	0,00	0,00	0,00
Transferências correntes	2.643.474,00	3.155.740,17	2.192.271,00	2.704.376,63	2.827.961,77	2.548.280,24
Cota-parte do FPM	1.105.117,85	1.486.817,88	856.246,67	918.767,03	1.320.172,08	1.101.409,75
Cota-parte do ICMS	327.754,36	284.208,89	293.900,75	296.216,17	288.125,87	295.017,70
Cota-parte do IPVA	24.870,19	74.201,88	26.965,15	22.220,28	23.209,86	5.953,35
Cota-parte do ITR	0,00	0,00	0,00	12,86	64,81	6,24
Transferências da LC 87/96	1.084,17	832,45	754,87	5.099,52	1.267,48	1.267,48
Transferências da LC 61/89	637.330,15	985.079,95	695.928,08	615,64	906,10	943,74
Transferências do Fundeb	547.336,06	324.509,12	318.335,48	1.093.117,19	820.348,29	816.036,89
Outras transferências correntes	7.073,78	3.125,97	3.229,72	368.709,04	373.867,28	377.645,09
Outras receitas correntes	279.790,62	357.113,83	224.746,94	5.058,27	7.354,48	74.856,63
DEDUÇÕES (II)	279.790,62	357.113,83	224.746,94	237.849,99	316.190,06	270.698,47
Ded. de receita para formação do Fundeb	279.790,62	357.113,83	224.746,94	237.849,99	316.190,06	270.698,47
RECEITA CORRENTE LÍQUIDA (III)=(I-II)	2.380.100,54	2.817.971,13	1.979.026,79	2.559.114,95	2.548.485,61	2.332.991,04

ESPECIFICAÇÃO	EVOLUÇÃO DA RECEITA REALIZADA NOS ÚLTIMOS 12 MESES						TOTAL (ÚLTIMOS 12 MESES)	PREVISÃO ATUALIZADA EXERCÍCIO
	Jul/2013	Ago/2013	Set/2013	Out/2013	Nov/2013	Dez/2013		
RECEITAS CORRENTES (I)	2.399.132,52	2.715.317,67	3.313.966,20	2.432.680,27	4.442.159,58	4.019.389,59	35.628.745,60	38.288.595,00
Receita tributária	5.507,45	7.171,45	306.102,19	42.154,92	48.829,66	229.733,36	685.673,62	623.000,00
IPTU	0,00	0,00	0,00	0,00	0,00	0,00	0,00	0,00
ISS	3.687,45	6.871,45	41.281,56	12.379,40	15.462,91	38.480,91	155.606,42	10.000,00
ITBI	1.291,00	200,00	1.626,00	1.380,00	1.130,00	19.054,19	30.455,19	3.000,00
Outras receitas tributárias	0,00	0,00	0,00	0,00	0,00	0,00	0,00	0,00
Receita de contribuições	0,00	0,00	0,00	0,00	0,00	0,00	0,00	0,00
Receita patrimonial	0,00	0,00	0,00	0,00	0,00	0,00	0,00	0,00
Receita de serviços	0,00	0,00	0,00	0,00	0,00	0,00	0,00	0,00
Transferências correntes	2.393.625,07	2.708.146,22	3.007.864,01	2.390.525,35	4.393.329,92	3.789.656,23	35.242.672,17	37.285.595,00
Cota-parte do FPM	1.105.117,85	1.486.817,88	856.246,67	918.767,03	1.320.172,08	1.101.409,75	11.001.409,75	11.001.409,75
Cota-parte do ICMS	327.754,36	284.208,89	293.900,75	296.216,17	288.125,87	295.017,70	2.950.177,70	2.950.177,70
Cota-parte do IPVA	24.870,19	74.201,88	26.965,15	22.220,28	23.209,86	5.953,35	5.953,35	5.953,35
Cota-parte do ITR	0,00	0,00	0,00	12,86	64,81	6,24	6,24	6,24
Transferências da LC 87/96	1.084,17	832,45	754,87	5.099,52	1.267,48	1.267,48	1.267,48	1.267,48
Transferências da LC 61/89	637.330,15	985.079,95	695.928,08	615,64	906,10	943,74	943,74	943,74
Transferências do Fundeb	547.336,06	324.509,12	318.335,48	1.093.117,19	820.348,29	816.036,89	816.036,89	816.036,89
Outras transferências correntes	7.073,78	3.125,97	3.229,72	368.709,04	373.867,28	377.645,09	3.776.450,92	3.776.450,92
Outras receitas correntes	279.790,62	357.113,83	224.746,94	5.058,27	7.354,48	74.856,63	74.856,63	74.856,63
DEDUÇÕES (II)	279.790,62	357.113,83	224.746,94	237.849,99	316.190,06	270.698,47	270.698,47	270.698,47
Ded. de receita para formação do Fundeb	279.790,62	357.113,83	224.746,94	237.849,99	316.190,06	270.698,47	270.698,47	270.698,47
RECEITA CORRENTE LÍQUIDA (III)=(I-II)	2.380.100,54	2.817.971,13	1.979.026,79	2.559.114,95	2.548.485,61	2.332.991,04	35.628.745,60	38.288.595,00

ef

RREO - ANEXO 3 (LRF, Art.53, inciso I)

R\$ 1,00

IRRF	0,00	262.401,72	28.345,52	31.991,75	164.606,00	487.334,49	400.000,00
Outras receitas tributárias	535,00	564,36	50,00	250,00	5.414,26	9.899,77	10.000,00
Receita de contribuições	11.697,19	11.216,13	14.797,63	17.826,96	14.304,31	171.827,77	300.000,00
Receita patrimonial	11.451,55	9.505,20	10.866,74	15.116,68	21.681,98	121.249,86	214.900,00
Receita de serviços	0,00	0,00	0,00	0,00	0,00	0,00	47.400,00
Transferências correntes	2.364.029,11	2.988.001,86	2.367.766,18	2.591.057,01	3.678.995,10	32.840.480,37	36.961.235,00
Cota-parte do FPM	784.344,29	848.750,41	848.763,46	1.180.612,72	1.781.093,14	13.257.662,03	14.649.712,00
Cota-parte do ICMS	302.311,37	322.592,58	369.860,88	312.890,82	398.347,66	3.811.599,56	2.927.500,00
Cota-parte do IPVA	6.254,87	3.383,50	3.145,63	3.107,84	3.663,83	203.558,31	300.000,00
Cota-parte do ITR	42,72	43,84	69,77	101,48	1.267,48	1.268,04	2.000,00
Transferências da LC 87/96	1.267,48	1.267,48	1.267,48	1.267,48	1.267,48	15.209,76	20.000,00
Transferências da LC 61/89	929,61	904,80	967,23	1.072,91	1.166,71	11.191,11	15.000,00
Transferências do Fundeb	678.590,74	712.933,49	760.727,79	794.719,19	883.429,23	9.638.145,33	9.409.663,00
Outras transferências correntes	590.288,03	1.097.213,16	377.633,92	336.684,57	610.021,50	3.907.315,33	9.632.420,00
Outras receitas correntes	6.469,97	1.140,82	1.092,80	1.669.329,27	74.584,54	1.889.489,38	17.000,00
DEDUÇÕES (II)	208.538,53	224.414,02	232.467,83	289.162,73	310.786,62	3.211.435,04	3.593.842,00
Ded. de receita para formação do Fundeb	208.538,53	224.414,02	232.467,83	289.162,73	310.786,62	3.211.435,04	3.593.842,00
RECEITA CORRENTE LÍQUIDA (III)=(I-II)	2.190.593,99	2.455.662,07	2.200.112,44	4.152.996,85	3.708.602,97	32.417.310,56	34.704.753,00

FONTE: SISTEMA: Aspec Informática - UNIDADE RESPONSÁVEL: Prefeitura Municipal de Reriutaba - DATA DA EMISSÃO: 04/02/2014 - HORA DA EMISSÃO: 15:39:37

PREFEITURA MUNICIPAL DE RERIUTABA
 Galeno Taumartugo Lopes
 PREFEITO MUNICIPAL

Raimundo Nonato Martins
 Raimundo Nonato Martins
 SECRETARIO DE FINANÇAS

Responsável P' Controle Interno
 Responsável P' Controle Interno

VALOR ASS. E CONSULTORIA
 VALOR ASS. E CONSULTORIA
 CONTÁBIL S/S LTDA
 CNPJ: 10.490.579/0001-71

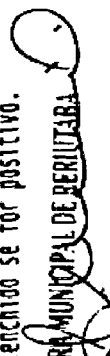
	RREO - ANEXO 5 (LRF, Art 53, inciso III)			RS 1,00
	S A L D O S			
	EM 31/DEZ/2012 (a)	EM SET/13 a OUT/13 (b)	EM NOV/13 a DEZ/13 (c)	
DÍVIDA FISCAL LÍQUIDA				
DÍVIDA CONSOLIDADA (I)	1.804.295,89	1.555.427,65	6.369.482,71	
DEDUÇÕES (II)	0,00	0,00	0,00	
Disponibilidade de caixa bruta	671.195,06	1.621.539,62	2.210.479,23	
Debitos haveres financeiros	862.169,87	866.690,24	884.800,10	
(-) Restos a pagar processados (exceto precatórios)	3.436.722,76	4.014.483,77	3.504.817,38	
DÍVIDA CONSOLIDADA LÍQUIDA (III) = (I - II)	1.804.295,89	1.555.427,65	6.369.482,71	
RECEITAS DE PRIVATIVAÇÕES (IV)	0,00	0,00	0,00	
PASSIVOS RECONHECIDOS (V)	0,00	0,00	0,00	
DÍVIDA FISCAL LÍQUIDA (VI) = (III + IV - V)	1.804.295,89	1.555.427,65	6.369.482,71	
RESULTADO NOMINAL				
		PERÍODO DE REFERÊNCIA		
		NO BIMESTRE (C-B)	ATÉ BIMESTRE (C-A)	
VALOR		4.814.055,06	4.565.186,82	
DISCRIMINAÇÃO DA META FISCAL			VALOR CORRENTE	
META DO RESULTADO NOMINAL FIXADA NO ANEXO DE METAS FISCAIS DA LDO PARA O EXERCÍCIO DE REFERÊNCIA			543.429,58	

af

	S A L D O S		
	EM	EM	EM
	31/DEZ/2012 (a)	SET/13 a OUT/13 (b)	NOV/13 a DEZ/13 (c)
DÍVIDA FISCAL LÍQUIDA PREVIDENCIÁRIA			
DÍVIDA CONSOLIDADA PREVIDENCIÁRIA (VII)	0,00	0,00	0,00
Passivo atuarial	0,00	0,00	0,00
Debais devidas	0,00	0,00	0,00
DEDUÇÕES (VIII)	0,00	0,00	0,00
Disponibilidade de caixa bruta	0,00	0,00	0,00
Investimentos	0,00	0,00	0,00
Debais haveres financeiros	0,00	0,00	0,00
(-) Restos a pagar processados	0,00	0,00	0,00
DÍVIDA CONSOLIDADA LÍQUIDA PREVIDENCIÁRIA (IX) = (VII - VIII)	0,00	0,00	0,00
PASSIVOS RECONHECIDOS (X)	0,00	0,00	0,00
DÍVIDA FISCAL LÍQUIDA PREVIDENCIÁRIA (XI) = (IX - X)	0,00	0,00	0,00

FONTE: SISTEMA: ASPEC Informática - UNIDADE RESPONSÁVEL: Prefeitura Municipal de Reriutaba - DATA DA EMISSÃO: 04/02/2014 - HORA DA EMISSÃO: 15:42:11

Nota - O valor do item 'II' somente será preenchido se for positivo.
 - O valor do item 'VIII' somente será preenchido se for positivo.


 PREFEITURA MUNICIPAL DE RERIUTABA

Galeno Valmar Augusto Lopes
 PREFEITO MUNICIPAL



Raimundo Nonato Martins
 SECRETARIO DE FINANÇAS


 Responsável P/ Controle Interno

MARCOS E CONSULTORIA
 CONTÁBIL S/S LTDA
 CNPJ: 10.490.579/0001-71

RREO - ANEXO E (LRF, Art. 53, inciso III)

R\$ 1.00

RECEITAS PRIMARIAS	PREVISÃO ATUALIZADA	RECEITAS REALIZADAS		
		NO BIMESTRE	ATE O BIMESTRE	ATE O BIMESTRE ANO ANTERIOR
RECEITAS PRIMARIAS CORRENTES (I)	34.497.353,20	7.874.801,16	32.296.000,70	27.467.512,94
Recarga tributária	623.000,00	278.561,02	685.673,62	542.757,72
IPTU	10.000,00	2.148,60	2.377,75	848,89
ISS	200.000,00	33.947,92	155.606,42	116.329,60
ITBI	3.000,00	20.184,19	30.355,19	7.853,15
IRRF	400.000,00	196.587,75	487.334,49	435.501,08
Outras receitas tributárias	10.000,00	3.694,36	9.999,77	2.625,00
Recarga de contribuições	300.000,00	32.221,27	171.852,37	141.577,46
Outras receitas de contribuição	300.000,00	32.221,27	171.852,37	141.577,46
Recarga patrimonial líquida	7.500,00	0,00	0,00	0,00
Recarga patrimonial	214.500,00	36.798,66	121.249,86	76.462,89
(-) Aplicações financeiras	207.500,00	36.798,66	121.249,86	76.462,89
Transferências correntes	33.377.453,00	5.770.103,06	29.629.045,33	26.708.761,23
Cota-parte do FPM	11.719.770,00	2.482.039,98	10.718.821,88	9.999.680,95
Cota-parte do ICMS	2.346.000,00	592.698,75	3.176.870,25	2.587.859,07
Convênios	2.194.000,00	298.209,23	577.428,93	531.746,91
Outras transferências correntes	17.117.683,00	2.397.155,10	15.155.974,27	13.579.474,30
Demais receitas correntes	189.400,00	1.743.913,81	1.809.489,36	74.416,53
Divida ativa	56.300,00	-13.115,95	24.124,76	29.428,31
Diversas receitas correntes	133.100,00	1.757.029,76	1.785.364,62	44.988,22
RECEITAS DE CAPITAL (II)	2.764.178,00	203.986,71	669.821,54	992.282,68
Operações de crédito (III)	0,00	0,00	0,00	0,00
Amortização de empréstimos (IV)	0,00	0,00	0,00	0,00
Alienação de bens (V)	3.000,00	0,00	0,00	0,00
Transferências de capital	2.759.178,00	203.986,71	669.821,54	992.282,68
Convênios	2.759.178,00	203.986,71	669.821,54	992.282,68
RECEITAS PRIMARIAS DE CAPITAL (VI) = (II - III - IV - V)				
RECEITA PRIMARIA TOTAL (VII) = (I + IV)	37.256.531,00	8.078.797,87	32.965.882,24	28.459.795,62

DESPESAS EXECUTADAS

DESPESAS EXECUTADAS


Handwritten mark

DESPESAS PRIMARIAS	DOTAÇÃO ATUALIZADA	BESPESAS LIQUIDADAS		INSCRITAS EM RESTOS A PAGAR NO ANO ATUAL	DESP. LIQUIDADAS		INSCRITAS EM RESTOS A PAGAR NÃO PROCESSADOS NO ANO ANTERIOR
		NO BIMESTRE	ATE O BIMESTRE		ATE O BIMESTRE DO ANO ANTERIOR		
DESPESAS CORRENTES (VIII)	33.343.983,00	7.423.736,83	29.513.309,95	1.133.811,82	26.802.870,03	341.867,66	
Pessoal e encargos sociais	19.566.276,00	4.539.523,29	18.896.836,74	0,00	16.717.812,23	0,00	
Juros e encargos da dívida (*)	0,00	0,00	0,00	0,00	0,00	0,00	
Outras despesas correntes	13.779.707,00	2.884.213,54	10.616.473,21	1.133.811,82	10.085.057,80	341.867,66	
DESPESAS PRIMARIAS CORRENTES (X) = (VIII - IX)	33.343.983,00	7.423.736,83	29.513.309,95	1.133.811,82	26.802.870,03	341.867,66	
DESPESAS DE CAPITAL (XI)	3.972.948,00	399.303,39	1.365.065,02	2.146.389,39	2.077.055,20	1.533.243,00	
Investimentos	3.633.841,00	369.114,35	1.066.007,74	2.146.389,39	1.814.319,90	1.407.993,96	
Inversões financeiras	16.107,00	0,00	0,00	0,00	0,00	0,00	
Concessão de empréstimos (XII)	0,00	0,00	0,00	0,00	0,00	0,00	
Aquisição de título de capital já integralizado (XIII)	0,00	0,00	0,00	0,00	0,00	0,00	
Demais inversões financeiras	16.107,00	0,00	0,00	0,00	0,00	0,00	
Amortização de dívida (XIV)	303.000,00	30.189,04	279.037,28	0,00	262.735,30	125.249,04	
DESPESAS PRIMARIAS DE CAPITAL (XV) = (XI - XII - XIII - XIV)	3.669.948,00	369.114,35	1.086.007,74	2.146.389,39	1.814.319,90	1.407.993,96	
Reserva de contingência (XVI)	150.000,00	0,00	0,00	0,00	0,00	0,00	
Reserva do RPPS (XVII)	0,00	0,00	0,00	0,00	0,00	0,00	
DESPESA PRIMARIA TOTAL (XVIII) = (X + XV + XVI + XVII)	37.165.931,00	7.792.851,18	33.879.528,90	33.879.528,90	30.367.053,55	30.367.053,55	
RESULTADO PRIMARIO (XIX) = (VII - XVIII)	90.600,00	235.946,69	-913.646,66	-913.646,66	-1.907.257,93	-1.907.257,93	
SALDOS DE EXERCÍCIOS ANTERIORES	-	-	-	-	-	-	

DESCRIÇÃO DA META FISCAL

DESCRIÇÃO DA META FISCAL	VALOR CORRENTE
META DE RESULTADO PRIMARIO FIXADA NO ANEXO DE METAS FISCAIS DA LDO PARA O EXERCÍCIO DE REFERÊNCIA	668.849,20

FONTE: SISTEMA: Aspec Informática - UNIDADE RESPONSÁVEL: Prefeitura Municipal de Reertubada - DATA DA EMISSÃO: 04/07/2014 - HORA DA EMISSÃO: 15:43:58

PREFEITURA MUNICIPAL DE RERITUBABA

Galeno Taumaturgo Lopes
PREFEITO MUNICIPAL

Raimundo Nonato Martins
SECRETARIO DE FINANÇAS

Andressa Felfora Lyra de Sá
Responsável P^o Controle Interno

VALOR ASS. E CONSULTORIA
CONTÁBIL S/S LTDA
CNPJ: 10.490.579/0001-71

PREO - ANEXO 7 (LRF, Art. 53, inciso V)

R\$ 1,00

PODER / ÓRGÃO	RESTOS A PAGAR PROCESSADOS				RESTOS A PAGAR NÃO PROCESSADOS				
	INSCRITOS		A PAGAR	PAGOS	INSCRITOS		CANCELADOS	PAGOS	
	EM EXERCÍCIOS ANTERIORES	EM 31 DE DEZ. EXERC. ANTERIOR			EM EXERCÍCIOS ANTERIORES	EM 31 DE DEZ. EXERC. ANTERIOR			
RESTOS A PAGAR (EXCETO INTRA-ORÇAMENTÁRIO (I))	1.192.573,75	3.058.722,90	1.531.846,71	2.719.449,94	3.208.962,67	1.875.112,66	794.573,87	0,00	4.289.501,46
EXECUTIVO	1.192.044,32	3.057.804,90	1.530.419,28	2.719.449,94	3.208.962,67	1.875.112,66	794.573,87	0,00	4.289.501,46
2004-SECRETARIA DE FINANÇAS	61.831,50	0,00	61.837,50	0,00	0,00	0,00	0,00	0,00	0,00
2004-SECRETARIA DE EDUCAÇÃO	33.460,40	0,00	33.460,40	0,00	0,00	0,00	0,00	0,00	0,00
2004-FUN. M.U. DE MAN. E DES. DO ENS. FUND. - F	345.697,32	0,00	345.697,32	0,00	0,00	0,00	0,00	0,00	0,00
2004-FUNDO MUNICIPAL DE SAÚDE	100.884,00	0,00	100.884,00	0,00	0,00	0,00	0,00	0,00	0,00
2004-SEC. DE INFRA-ESTRUTURA E MEIO AMBIENTE	13.259,86	0,00	13.259,86	0,00	0,00	0,00	0,00	0,00	0,00
2005-GABINETE DO PREFEITO	300,00	0,00	300,00	0,00	0,00	0,00	0,00	0,00	0,00
2005-SECRETARIA DE ADMINISTRAÇÃO	7.703,03	0,00	7.703,03	0,00	0,00	0,00	0,00	0,00	0,00
2005-SECRETARIA DE FINANÇAS	45.123,66	0,00	45.123,66	0,00	0,00	0,00	0,00	0,00	0,00
2005-SECRETARIA DE EDUCAÇÃO	8.876,50	0,00	8.876,50	0,00	0,00	0,00	0,00	0,00	0,00
2005-SECRETARIA DE SAÚDE	111,00	0,00	111,00	0,00	0,00	0,00	0,00	0,00	0,00
2005-SECRETARIA DE DESENVOLVIMENTO ECONÔMICO	9.155,02	0,00	9.155,02	0,00	0,00	0,00	0,00	0,00	0,00
2005-SEC. DE INFRA-ESTRUTURA E MEIO AMBIENTE	48.000,00	0,00	48.000,00	0,00	0,00	0,00	0,00	0,00	0,00
2006-GABINETE DO PREFEITO	12.902,28	0,00	12.902,28	0,00	0,00	0,00	0,00	0,00	0,00
2006-SECRETARIA DE ADMINISTRAÇÃO	1.552,00	0,00	1.552,00	0,00	0,00	0,00	0,00	0,00	0,00
2006-SECRETARIA DE EDUCAÇÃO	16.106,03	0,00	16.106,03	0,00	0,00	0,00	0,00	0,00	0,00
2006-FUNDO MUNICIPAL DE EDUCAÇÃO	14.448,75	0,00	14.448,75	0,00	0,00	0,00	0,00	0,00	0,00
2006-SECRETARIA DE SAÚDE	2.050,17	0,00	2.050,17	0,00	0,00	0,00	0,00	0,00	0,00
2006-SECRETARIA DE DESENVOLVIMENTO SOCIAL	3,00	0,00	3,00	0,00	0,00	0,00	0,00	0,00	0,00
2006-FUNDO MUNICIPAL DE ASSISTÊNCIA SOCIAL	948,00	0,00	948,00	0,00	0,00	0,00	0,00	0,00	0,00
2006-SECRETARIA DE DESENVOLVIMENTO ECONÔMICO	27.519,36	0,00	27.519,36	0,00	60.006,13	0,00	0,00	0,00	60.006,13
2006-SEC. DE INFRA-ESTRUTURA E MEIO AMBIENTE	964,61	0,00	964,61	0,00	0,00	0,00	0,00	0,00	0,00
2006-SEC. DA JUVENTUDE, CULTURA E ESPORTE	448,00	0,00	448,00	0,00	0,00	0,00	0,00	0,00	0,00
2007-GABINETE DO PREFEITO	1.875,00	0,00	1.875,00	0,00	0,00	0,00	0,00	0,00	0,00
2007-SECRETARIA DE ADMINISTRAÇÃO	2.776,47	0,00	2.776,47	0,00	0,00	0,00	0,00	0,00	0,00
2007-FUNDO MUNICIPAL DE EDUCAÇÃO	2.728,44	0,00	2.728,44	0,00	0,00	0,00	0,00	0,00	0,00
2007-SECRETARIA DE SAÚDE	1.956,29	0,00	1.956,29	0,00	0,00	0,00	0,00	0,00	0,00
2007-SECRETARIA DE DESENVOLVIMENTO SOCIAL	12,01	0,00	12,01	0,00	0,00	0,00	0,00	0,00	0,00

ORÇAMENTOS FISCAL E DA SEGURIDADE SOCIAL 6º Bimestre de 2013 (Novembro a dezembro)	2010		2011		2012		Total	Restos a Pagar	Restos a Pagar
	Empenhado	Cancelado	Empenhado	Cancelado	Empenhado	Cancelado			
2010-SECRETARIA DO DESENVOLVIMENTO ECON	1.130,00	0,00	0,00	0,00	0,00	0,00	0,00	0,00	0,00
2010-SEC.DE INFRA-ESTRUTURA E DES. URBAN	1.631,35	0,00	0,00	0,00	0,00	0,00	0,00	0,00	241.244,29
2010-SECRETARIA DE ESPORTE E JUVENTUDE	1.765,04	0,00	0,00	0,00	0,00	0,00	0,00	0,00	0,00
2010-SECRETARIA DE CULTURA	1.728,00	0,00	0,00	0,00	0,00	0,00	0,00	0,00	0,00
2010-SECRETARIA DE TURISMO E MEIO AMBIEN	682,00	0,00	0,00	0,00	0,00	0,00	0,00	0,00	0,00
2010-SECRETARIA DE SEGURANCA PUBLICA	110,00	0,00	0,00	0,00	0,00	0,00	0,00	0,00	0,00
2011-GABINETE DO PREFEITO	5.480,00	0,00	0,00	0,00	0,00	0,00	0,00	0,00	5.854,60
2011-SECRETARIA DE ADMINISTRACAO	17.000,91	0,00	0,00	0,00	0,00	0,00	0,00	0,00	126.289,33
2011-SECRETARIA DE FINANÇAS	2.945,94	0,00	0,00	0,00	0,00	0,00	0,00	0,00	0,00
2011-SECRETARIA DE EDUCACAO	7.645,06	0,00	0,00	0,00	0,00	0,00	0,00	0,00	257.438,11
2011-FUNDO MUNICIPAL DE EDUCACAO	7.645,00	0,00	0,00	0,00	0,00	0,00	0,00	0,00	228.458,40
2011-FUN. DE DESENV. DO ENSINO BAS. - FUNDO	26.519,83	0,00	0,00	0,00	0,00	0,00	0,00	0,00	179.820,99
2011-SECRETARIA DE SAUDE	17.247,92	0,00	0,00	0,00	0,00	0,00	0,00	0,00	531.348,23
2011-FUNDO MUNICIPAL DE SAUDE	2.194,80	0,00	0,00	0,00	0,00	0,00	0,00	0,00	145.307,94
2011-SECRETARIA DE DESENVOLVIMENTO SOCIA	36.507,26	0,00	0,00	0,00	0,00	0,00	0,00	0,00	141.529,07
2011-FUNDO MUNICIPAL DE ASSISTENCIA SOCI	1.388,50	0,00	0,00	0,00	0,00	0,00	0,00	0,00	51.122,70
2011-SECRETARIA DO DESENVOLVIMENTO ECONO	4.550,00	0,00	0,00	0,00	0,00	0,00	0,00	0,00	10.932,15
2011-SEC.DE INFRA-ESTRUTURA E DES. URBAN	11.621,97	0,00	0,00	0,00	0,00	0,00	0,00	0,00	0,00
2011-SECRETARIA DE ESPORTE E JUVENTUDE	4.516,03	0,00	0,00	0,00	0,00	0,00	0,00	0,00	0,00
2011-SECRETARIA DE CULTURA	46.018,00	0,00	0,00	0,00	0,00	0,00	0,00	0,00	0,00
2011-SECRETARIA DE TURISMO E MEIO AMBIEN	110,00	0,00	0,00	0,00	0,00	0,00	0,00	0,00	0,00
2012-GABINETE DO PREFEITO	167.466,04	0,00	124.084,04	0,00	43.382,00	0,00	86.900,00	86.900,00	0,00
2012-SECRETARIA DE ADMINISTRACAO	147.889,11	0,00	122.802,81	0,00	24.486,30	0,00	0,00	0,00	0,00
2012-SECRETARIA DE FINANÇAS	33.563,75	0,00	33.567,75	0,00	96,00	0,00	0,00	0,00	0,00
2012-SECRETARIA DE EDUCACAO	144.736,36	0,00	135.009,27	0,00	9.727,09	0,00	335.331,94	135.009,27	0,00
2012-FUNDO MUNICIPAL DE EDUCACAO	278.047,31	0,00	216.657,31	0,00	1.390,00	0,00	0,00	0,00	0,00
2012-FUN. DE DESENV. DO ENSINO BAS. - FUNDO	585.358,61	0,00	568.940,53	0,00	16.318,08	0,00	0,00	0,00	0,00
2012-SECRETARIA DE SAUDE	399.363,69	0,00	338.177,65	0,00	61.186,04	0,00	0,00	0,00	0,00
2012-FUNDO MUNICIPAL DE SAUDE	184.880,18	0,00	161.193,12	0,00	23.487,06	0,00	54.038,78	54.038,78	0,00
2012-SECRETARIA DE DESENVOLVIMENTO SOCIA	7.634,10	0,00	2.175,55	0,00	3.454,55	0,00	0,00	0,00	0,00
2012-FUNDO MUNICIPAL DE ASSISTENCIA SOCI	79.801,81	0,00	74.524,62	0,00	3.287,20	0,00	0,00	0,00	0,00
2012-FUNDO MUN.DOS DIR.DA CRIANCA E ADOL	4.710,00	0,00	4.710,00	0,00	0,00	0,00	0,00	0,00	0,00
2012-SECRETARIA DO DESENVOLVIMENTO ECONO	18.099,51	0,00	16.603,51	0,00	1.296,00	0,00	0,00	0,00	0,00
2012-SEC.DE INFRA-ESTRUTURA E DES. URBAN	862.334,34	0,00	785.488,30	0,00	77.046,04	0,00	1.188.371,06	572.864,60	0,00
2012-SECRETARIA DE ESPORTE E JUVENTUDE	23.614,00	0,00	22.151,00	0,00	1.463,00	0,00	0,00	0,00	0,00
2012-SECRETARIA DE CULTURA	84.097,62	0,00	17.531,62	0,00	66.466,00	0,00	0,00	0,00	0,00
2012-SECRETARIA DO MEIO AMBIENTE E TURIS	12.490,81	0,00	11.189,81	0,00	1.401,00	0,00	0,00	0,00	0,00
2012-SECRETARIA DE TRANSPORTE	7.291,56	0,00	7.291,56	0,00	0,00	0,00	0,00	0,00	0,00
2012-SECRETARIA DE SEGURANCA PUBLICA	36.726,10	0,00	36.726,10	0,00	379,60	0,00	85.221,84	85.221,84	0,00
2012-ADMINISTRACAO DA FAZENDA PUBLICA	300,00	0,00	300,00	0,00	0,00	0,00	125.249,04	125.249,04	0,00

RELATÓRIO RESUMIDO DA EXECUÇÃO ORÇAMENTÁRIA
DEMONSTRATIVO DOS RESTOS A PAGAR
POR PODER E ÓRGÃO
ORÇAMENTOS FISCAL E DA SEGURIDADE SOCIAL
6º bimestre de 2013 (Novembro e Dezembro)

Legislativo	489,43	918,00	0,00	0,00	1.407,43	0,00	0,00	0,00	0,00	0,00	0,00
2011-CÂMARA MUNICIPAL DE RERITABA	489,43	0,00	0,00	0,00	489,43	0,00	0,00	0,00	0,00	0,00	0,00
2012-CÂMARA MUNICIPAL DE RERITABA	0,00	918,00	0,00	0,00	918,00	0,00	0,00	0,00	0,00	0,00	0,00
Judiciário	0,00	0,00	0,00	0,00	0,00	0,00	0,00	0,00	0,00	0,00	0,00
Ministério Público	0,00	0,00	0,00	0,00	0,00	0,00	0,00	0,00	0,00	0,00	0,00
RESTOS A PAGAR (DENTRA-ORÇAMENTARIO (II))	0,00	0,00	0,00	0,00	0,00	0,00	0,00	0,00	0,00	0,00	0,00
TOTAL (III)=(I)+(II)	1.192.573,75	3.058.727,90	0,00	2.719.449,94	1.531.846,71	3.208.962,67	1.875.112,66	794.573,87	0,00	0,00	4.289.501,46

FONTE: SISTEMA: ASPEC Informativa - UNIDADE RESPONSÁVEL: Prefeitura Municipal de Reritaba - DATA DA EMISSÃO: 04/02/2014 - HORA DA EMISSÃO: 15:46:29

NOTAS: - Os movimentos de 'liquidação de restos a pagar', 'anulação de liquidação de restos a pagar', 'anulação de pagamento' e 'reinscrição' não possuem colunas específicas neste modelo do STM, tendo sido alocados na coluna mais semelhante.

- Mesmo que o balanço de 2013 esteja encerrado, neste relatório não constam os restos a pagar inscritos em 2013

PREFEITURA MUNICIPAL DE RERITABA

Gileno Tamaritugo Lopes
PREFEITO MUNICIPAL

Raimundo Nonato Martins
SECRETARIO DE FINANÇAS

Responsável p/ Controle Interno

VALOR ASS. E CONSULTORIA
CONTÁBIL S/S LTDA
CNPJ: 10.490.579/0001-71

RREO - ANEXO VIII (Lei 9.394/1996, Art.72)

R\$ 1,00

RECEITAS DO ENSINO

RECEITA RESULTANTE DE IMPOSTOS	PREVISÃO INICIAL	PREVISÃO ATUALIZADA (a)	RECEITAS REALIZADAS		
			NO BIMESTRE	ATÉ O BIMESTRE (b)	% (c) = (b/a)x100
1 - RECEITAS DE IMPOSTOS	665.500,00	665.500,00	259.752,51	699.798,61	105,15
1.1 - Receita resultante do imposto sobre a Propriedade Predial e Territorial Urbana - IPTU	62.500,00	62.500,00	-10.967,35	26.502,51	42,40
1.1.1 - IPTU	10.000,00	10.000,00	2.148,60	2.377,75	23,78
1.1.2 - Multa, juros de mora e outros encargos do IPTU	1.500,00	1.500,00	0,00	0,00	0,00
1.1.3 - Dívida ativa do IPTU	50.000,00	50.000,00	-13.115,95	24.124,76	48,25
1.1.4 - Multa, juros de mora, atualização monetária e outros encargos da dívida ativa do IPTU	1.000,00	1.000,00	0,00	0,00	0,00
1.1.5 - Deduções da receita do IPTU	0,00	0,00	0,00	0,00	0,00
1.2 - Receita resultante do imposto sobre transmissão 'inter vivos' - ITBI	3.000,00	3.000,00	20.184,19	30.355,19	1.011,84
1.2.1 - ITBI	3.000,00	3.000,00	20.184,19	30.355,19	1.011,84
1.2.2 - Multa, juros de mora e outros encargos do ITBI	0,00	0,00	0,00	0,00	0,00
1.2.3 - Dívida ativa do ITBI	0,00	0,00	0,00	0,00	0,00
1.2.4 - Multa, juros de mora, atualização monetária e outros encargos da dívida ativa do ITBI	0,00	0,00	0,00	0,00	0,00
1.2.5 - Deduções da receita do ITBI	0,00	0,00	0,00	0,00	0,00
1.3 - Receita resultante do imposto sobre serviços de qualquer natureza - ISS	200.000,00	200.000,00	53.947,92	155.606,42	77,80
1.3.1 - ISS	200.000,00	200.000,00	53.947,92	155.606,42	77,80
1.3.2 - Multa, juros de mora e outros encargos do ISS	0,00	0,00	0,00	0,00	0,00
1.3.3 - Dívida ativa do ISS	0,00	0,00	0,00	0,00	0,00
1.3.4 - Multa, juros de mora, atualização monetária e outros encargos da dívida ativa do ISS	0,00	0,00	0,00	0,00	0,00
1.3.5 - Deduções da receita do ISS	0,00	0,00	0,00	0,00	0,00
1.4 - Receita resultante do imposto de renda retido na fonte - IRRF	400.000,00	400.000,00	196.587,75	487.334,49	121,83
1.4.1 - IRRF	400.000,00	400.000,00	196.587,75	487.334,49	121,83
1.4.2 - Multa, juros de mora e outros encargos do IRRF	0,00	0,00	0,00	0,00	0,00
1.4.3 - Dívida ativa do IRRF	0,00	0,00	0,00	0,00	0,00
1.4.4 - Multa, juros de mora, atualização monetária e outros encargos da dívida ativa do IRRF	0,00	0,00	0,00	0,00	0,00
1.4.5 - Deduções da receita do IRRF	0,00	0,00	0,00	0,00	0,00

Handwritten mark

	PREVISÃO INICIAL	PREVISÃO ATUALIZADA (a)	RECEITAS REALIZADAS		(c) = (b/a)x100
			NO BIMESTRE (b)	ATÉ O BIMESTRE	
1.5 - Receita resultante do imposto territorial rural - ITR	0,00	0,00	0,00	0,00	0,00
1.5.1 - ITR	0,00	0,00	0,00	0,00	0,00
1.5.2 - Multa, juros de mora e outros encargos do ITR	0,00	0,00	0,00	0,00	0,00
1.5.3 - Dívida ativa do ITR	0,00	0,00	0,00	0,00	0,00
1.5.4 - Multa, juros de mora, atualização monetária e outros encargos da dívida ativa do ITR	0,00	0,00	0,00	0,00	0,00
1.5.5 - Deduções da receita do ITR	0,00	0,00	0,00	0,00	0,00
2 - RECEITA DE TRANSFERÊNCIAS CONSTITUCIONAIS E LEGAIS	17.909.712,00	17.909.712,00	3.682.978,41	17.290.643,38	96,55
2.1 - Cota parte do FPH	14.649.712,00	14.649.712,00	2.961.705,86	13.237.682,83	90,50
2.1.1 - Parcela referente à CF, art. 159, I, alínea b	14.649.712,00	14.649.712,00	2.961.705,86	13.237.682,83	90,50
2.1.2 - Parcela referente à CF, art. 159, I, alínea d	0,00	0,00	0,00	0,00	0,00
2.2 - Cota parte do ICMS	2.932.500,00	2.932.500,00	711.238,48	3.811.599,56	129,98
2.3 - ICMS - desoneração - L.C. 87/1996	20.000,00	20.000,00	2.533,99	15.209,76	76,05
2.4 - Cota parte IPT - Exportação	5.000,00	5.000,00	0,00	814,78	16,30
2.5 - Cota parte ITR	2.000,00	2.000,00	107,64	1.798,04	89,90
2.6 - Cota parte IPVA	300.000,00	300.000,00	7.391,67	203.538,31	67,85
2.7 - Cota parte IOF-ouro	0,00	0,00	0,00	0,00	0,00
3 - TOTAL DA RECEITA DE IMPOSTOS (1 + 2)	18.574.712,00	18.574.712,00	3.942.730,92	17.990.441,99	96,85
RECEITAS ADICIONAIS PARA FINANCIAMENTO DO ENSINO					
4 - RECEITAS DE APLICAÇÃO FINANCEIRA DE OUTROS RECURSOS DE IMPOSTOS VINCULADOS AO ENSINO	0,00	0,00	0,00	0,00	0,00
5 - RECEITAS DE TRANSFERÊNCIAS DO FNDE	1.993.000,00	1.993.000,00	167.357,99	1.827.839,04	91,71
5.1 - Transferências do salário-educação	400.000,00	400.000,00	31.240,21	345.319,54	86,33
5.2 - Outras transferências do FNDE	1.593.000,00	1.593.000,00	128.663,46	1.446.350,67	90,79
5.3 - Aplicação financeira dos recursos do FNDE	0,00	0,00	7.454,32	36.268,83	0,00
6 - RECEITAS DE TRANSFERÊNCIAS DE CONVÊNIOS	405.000,00	405.000,00	267.999,03	449.724,71	111,04
6.1 - Transferências de convênios	405.000,00	405.000,00	267.999,03	442.577,77	109,28
6.2 - Aplicação financeira dos recursos de convênios	0,00	0,00	4.113,26	7.146,44	0,00
7 - RECEITA DE OPERAÇÕES DE CRÉDITO	0,00	0,00	0,00	0,00	0,00
8 - OUTRAS RECEITAS PARA FINANCIAMENTO DO ENSINO	0,00	0,00	0,00	705,64	0,00
9 - TOTAL DAS RECEITAS ADICIONAIS PARA FINANCIAMENTO DO ENSINO (4-5-6-7+8)	2.398.000,00	2.398.000,00	435.357,02	2.278.268,89	95,01

FUNDEB

RECEITAS DO FUNDEB	PREVISÃO INICIAL	PREVISÃO ATUALIZADA (a)	RECEITAS REALIZADAS		
			NO BIMESTRE	ATÉ O BIMESTRE (b)	% (c) = (b/a)x100
10 - RECEITAS DESTINADAS AO FUNDEB	3.583.842,00	3.583.842,00	599.949,35	3.211.435,04	89,61
10.1 - Cota-parte FPM destinado ao Fundeb (20% de 2.1.1)	2.929.842,00	2.929.842,00	479.665,88	2.538.861,05	86,65
10.2 - Cota-parte ICMS destinado ao Fundeb (20% de 2.2)	586.500,00	586.500,00	118.333,73	654.729,31	108,22
10.3 - Cota-parte ICMS-desonerado destinado ao Fundeb (20% de 2.3)	4.000,00	4.000,00	506,98	3.041,90	76,03
10.4 - Cota-parte IPI destinado ao Fundeb (20% de 2.4)	3.000,00	3.000,00	0,00	0,00	0,00
10.5 - Cota-parte ITR destinado ao Fundeb (20% de 2.5)	400,00	400,00	21,48	359,33	89,88
10.6 - Cota-parte IPVA destinado ao Fundeb (20% de 2.6)	60.000,00	60.000,00	1.215,28	34.443,25	57,41
11 - RECEITAS RECEBIDAS DO FUNDEB	9.409.663,00	9.409.663,00	1.681.177,08	9.654.423,25	102,60
11.1 - Transferência de recursos do Fundeb	5.825.821,00	5.825.821,00	1.338.524,00	7.461.667,81	128,08
11.2 - Complementação da União ao Fundeb	3.583.842,00	3.583.842,00	339.624,42	2.176.477,52	60,73
11.3 - Receita de aplicação financeira dos recursos do Fundeb	0,00	0,00	2.978,66	16.282,48	0,00
12 - RESULTADO LÍQUIDO DAS TRANSFERÊNCIAS DO FUNDEB (11.1 - 10)	2.241.979,00	2.241.979,00	738.574,65	4.250.232,77	189,58

[SE RESULTADO LÍQUIDO DA TRANSFERÊNCIA (11)>0] = ACRÉSCIMO RESULTANTE DAS TRANSFERÊNCIAS DO FUNDEB
 [SE RESULTADO LÍQUIDO DA TRANSFERÊNCIA (11)<0] = DECRÉSCIMO RESULTANTE DAS TRANSFERÊNCIAS DO FUNDEB

DESPESAS DO FUNDEB	DOTAÇÃO INICIAL	DOTAÇÃO ATUALIZADA (d)	DESPESAS LIQUIDADAS		INSCRITAS EM RESTOS A PAGAR NÃO PROCESSADOS (f)	% ((e+f)/d) x 100
			NO BIMESTRE	ATÉ O BIMESTRE (e)		
13 - PAGAMENTO DOS PROFISSIONAIS DO MAGISTÉRIO	7.963.032,45	8.691.331,98	1.677.077,32	8.313.667,67	0,00	95,65
13.1 - Com educação infantil	0,00	0,00	0,00	0,00	0,00	0,00
13.2 - Com educação fundamental	7.963.032,45	8.691.331,98	1.677.077,32	8.313.667,67	0,00	95,65
14 - OUTRAS DESPESAS	1.446.630,55	1.491.623,02	212.025,92	1.401.167,22	25.640,00	95,65
14.1 - Com educação infantil	80.000,00	2,00	0,00	0,00	0,00	0,00
14.2 - Com educação fundamental	1.366.630,55	1.491.623,02	212.025,92	1.401.167,22	25.640,00	95,65
15 - Total de despesas do Fundeb	9.409.663,00	10.182.959,00	1.889.103,24	9.740.474,89		85,65

DEBÜÇÕES PARA FINS DO LIMITE DO FUNDEB PARA PAGAMENTO DOS PROFISSIONAIS DO MAGISTÉRIO

VALOR

16- Restos a pagar inscritos no exercício se disponibilidade financeira de recursos do Fundeb		62.735,21	
17- Despesas custeadas com o 'superavit' financeiro do exercício anterior, do Fundeb		0,00	
18- Total de deduções consideradas para fins do limite do Fundeb (16+17)		62.735,21	
19- Mínimo de 60% do Fundeb na regeneração do magistério com educação infantil e ensino fundamental ((13-18)/11 x 100)%	85,46		
CONTROLE DA UTILIZAÇÃO DE RECURSOS NO EXERCÍCIO SUBSEQUENTE			
		VALOR	
20- Recursos recebidos do fundeb em exercício anterior que não foram utilizados		0,00	
21- Despesas custeadas com o saldo do item 20 até o bimestre atual		0,00	

MANUTENÇÃO E DESENVOLVIMENTO DO ENSINO - DESPESAS CUSTEADAS COM A RECEITA RESULTANTE DE IMPOSTOS E RECURSOS DO FUNDEB

	PREVISÃO INICIAL	PREVISÃO ATUALIZADA (a)	RECEITAS REALIZADAS		PREVISÃO ATUALIZADA (d)	DOTAÇÃO INICIAL	DOTAÇÃO ATUALIZADA (e)	DESPESAS LIQUIDADAS	INSCRITAS EM RESTOS A PAGAR NÃO PROCESSADOS (f)	%
			NO BIMESTRE (b)	ATÉ O BIMESTRE (c) = (b/a)x100						
RECEITAS COM AÇÕES TÍPICAS DE MDE		4.643.678,00	4.643.678,00	985.682,73	4.497.610,50					96,85
22- Impostos e transferências destinadas à MDE (23% de 3)										
DESPESAS COM AÇÕES TÍPICAS DE MDE										
23- Educação infantil										
23.1 - Despesas custeadas com recursos do Fundeb	180.000,00	364.002,00	0,00	46.556,96	306.823,16	180.000,00	0,00	0,00	0,00	97,08
23.2 - Despesas custeadas com outros recursos de impostos	80.000,00	2,00	0,00	0,00	0,00	80.000,00	0,00	0,00	0,00	0,00
23.2.1 - Despesas custeadas com outros recursos de impostos	100.000,00	364.000,00	0,00	46.556,96	306.823,16	100.000,00	0,00	0,00	0,00	97,08
24- Ensino fundamental										
24.1 - Despesas custeadas com recursos do Fundeb	12.116.093,00	15.165.647,00	2.774.281,95	13.089.717,13	433.773,19	12.116.093,00	13.089.717,13	433.773,19	89,17	89,17
24.2 - Despesas custeadas com outros recursos de impostos	3.379.663,00	10.169.957,00	1.889.193,24	9.714.834,89	25.640,00	3.379.663,00	9.714.834,89	25.640,00	95,65	95,65
25- Ensino médio	2.786.428,00	4.992.690,00	888.178,71	3.374.882,24	408.133,19	2.786.428,00	3.374.882,24	408.133,19	73,92	73,92
26- Ensino superior	134.000,00	114.002,00	5.645,00	100.000,00	0,00	134.000,00	100.000,00	0,00	0,00	81,72
27- Ensino profissional não integrado ao ensino regular			0,00	0,00	0,00		0,00	0,00	0,00	0,00
28- Outras			0,00	0,00	0,00		0,00	0,00	0,00	0,00


	12.430.091,00	15.643.651,00	2.779.926,95	13.976.870,44	89,35
DEDUÇÕES CONSIDERADAS PARA FINS DO LIMITE CONSTITUCIONAL DO MDE					
	VALOR				
29 - Total de despesas com ações típicas de MDE					
DEDUÇÕES CONSIDERADAS PARA FINS DO LIMITE CONSTITUCIONAL DO MDE					
30 - resultado líquido das transferências do Fundeb				4.750.232,77	
31 - despesas custeadas com a complementação do Fundeb no exercício				2.176.477,52	
32 - receita de aplicação financeira dos recursos do Fundeb até o bimestre				16.282,48	
33 - despesas custeadas com superavit financeiro do exercício anterior do Fundeb				0,00	
34 - despesas custeadas com o superavit financeiro do exercício anterior, de outros recursos de impostos				0,00	
35 - restos a pagar inscritos no exercício sem disponibilidade financeira				95.581,13	
36 - cancelamento no exercício de restos a pagar inscritos com dispon. de recursos de impostos vinculados ao ensino				0,00	
37 - Total das deduções para fins do limite constitucional				6.538.573,90	
38 - Total das despesas para fins de limite ((23 + 24) - 37)				7.338.296,54	
39 - Mínimo de 25% das receitas resultantes de impostos em MDE (38/3 x 100)%					40,79
OUTRAS INFORMAÇÕES PARA CONTROLE					
	DOTAÇÃO INICIAL	DOTAÇÃO ATUALIZADA (d)	DESPESAS LIQUIDADAS NO BIMESTRE ATÉ O BIMESTRE (e)	INSCRITAS EM RESTOS A PAGAR NÃO PROCESSADOS (f)	% (g) = ((e+f)/d) x 100
40 - despesas custeadas com a aplicação financeira de outros recursos impostos vinculados ao ensino	0,00	0,00	0,00	0,00	0,00
41 - Despesas custeadas com a contribuição social do salário-educação	345.319,34	345.319,34	96.763,89	345.319,34	100,00
42 - Despesas custeadas com operações de crédito	0,00	0,00	0,00	0,00	0,00
43 - Despesas custeadas com outras receitas para financiamento do ensino	545.522,25	545.522,25	152.863,79	545.522,25	100,00
44 - Total de outras despesas custeadas com receitas adicionais para financiamento do ensino (40+41+42+43)	890.841,79	890.841,79	249.627,68	890.841,79	100,00
45 - Total geral de despesas com MDE (29+44)	13.320.932,79	16.534.492,79	3.029.554,63	14.867.712,23	89,92
RESTOS A PAGAR INSCRITOS COM DISPONIBILIDADE FINANCEIRA DE RECURSOS DE IMPOSTOS VINCULADOS AO ENSINO					
			A PAGAR ATÉ O BIMESTRE	CANCELADAS ATÉ (g)	

46 - Restos a pagar de despesas com MDE	145.800,92	0,00
FLUXO FINANCEIRO DOS RECURSOS		
38 - SALDO FINANCEIRO DO FUNDEB EM 31 DE DEZEMBRO DO EXERCÍCIO ANTERIOR		
38.1 - (-) INGRESSO DE RECURSOS DO FUNDEB ATÉ O BIMESTRE	186.228,78	0,00
38.2 - (-) PAGAMENTOS EFETUADOS ATÉ O BIMESTRE	9.638.145,33	0,00
38.3 - (+) RECEITA DE APLICAÇÃO FINANCEIRA DOS RECURSOS DO FUNDEB ATÉ O BIMESTRE	9.736.614,39	0,00
39 - (-) SALDO FINANCEIRO DO FUNDEB NO EXERCÍCIO ATUAL	10.282,48	0,00
	104.042,20	0,00


FONTE: SISTEMA: Aspec Informática - UNIDADE RESPONSÁVEL: Prefeitura Municipal de Reritubaba - DATA DA EMISSÃO: 04/02/2014 - HORA DA EMISSÃO: 15:47:04

Notas: - O item 35 exibirá, nos bimestres anteriores a dezembro, o 'valor liquidado e a pagar' sem disponibilidade financeira, para que já se tenha uma 'prévia' do valor que será deduzido em dezembro. Isto permite que se tenha conhecimento antecipado de deduções que se seriam exibidas em dezembro.

PREFEITURA MUNICIPAL DE RERITUBABA
 Caleno Taumaturgo Lopes
 PREFEITO MUNICIPAL


 Raimundo Nonato Martins
 SECRETÁRIO DE FINANÇAS


 Responsável P/ Controle Interno


 VALOR ASS. E CONSULTORIA
 CONTÁBIL S/S LTDA
 CNPJ: 10.490.579/0001-71

RREO - ANEXO XIII(LC 141/2012, art.35)

R\$ 1,00

RECEITAS	PREVISÃO INICIAL	PREVISÃO ATUALIZADA (a)	RECEITAS REALIZADAS	
			ATÉ O BIMESTRE (b)	% (c) = (b/a)x100
RECEITAS DE IMPOSTOS LÍQUIDA (I)	665.500,00	665.500,00	699.798,61	105,15
Imposto Predial e Territorial Urbano - IPTU	10.000,00	10.000,00	2.377,75	23,78
Imposto sobre Transmissão de Bens Intervivos - ITBI	3.000,00	3.000,00	30.355,19	1.011,84
Imposto sobre Serviços de Qualquer Natureza - ISS	200.000,00	200.000,00	153.606,42	77,80
Imposto de Renda Retido na Fonte - IRRF	400.000,00	400.000,00	487.334,49	121,83
Imposto Territorial Rural - ITR	0,00	0,00	0,00	0,00
Multas, juros de mora e outros encargos de impostos	1.500,00	1.500,00	0,00	0,00
Dívida ativa de impostos	50.000,00	50.000,00	24.124,76	48,25
Multas, juros de mora, atualização monetária e outros encargos da dívida ativa de impostos	1.000,00	1.000,00	0,00	0,00
RECEITAS DE TRANSFERÊNCIAS CONSTITUCIONAIS E LEGAIS (II)	17.909.212,00	17.909.212,00	17.290.643,38	96,55
Cota Parte FPM	14.649.712,00	14.649.712,00	13.257.682,93	90,56
Cota Parte ITR	2.000,00	2.000,00	1.798,04	89,90
Cota Parte IPVA	300.000,00	300.000,00	203.538,31	67,85
Cota Parte ICMS	2.932.500,00	2.932.500,00	3.811.599,56	129,98
Cota Parte IPI - Exportação	5.000,00	5.000,00	814,78	16,30
Compensações Financeiras Provenientes de Impostos e Transferências constitucionais	20.000,00	20.000,00	15.209,76	76,05
Desoneração ICMS	20.000,00	20.000,00	15.209,76	76,05
Outras	0,00	0,00	0,00	0,00
TOTAL DE RECEITAS PARA PURIFICAÇÃO DA APLICAÇÃO EM AÇÕES E SERVIÇOS PÚBLICOS DE SAÚDE (III) = I+II	18.574.712,00	18.574.712,00	17.990.441,99	96,85

RECEITAS ADICIONAIS PARA FINANCIAMENTO DA SAÚDE	PREVISÃO INICIAL	PREVISÃO ATUALIZADA (a)	RECEITAS REALIZADAS	
			ATÉ O BIMESTRE (b)	% (c) = (b/a)x100
TRANSFERÊNCIAS DE RECURSOS DO SISTEMA ÚNICO DE SAÚDE - SUS (II)	3.715.000,00	3.715.000,00	2.808.271,91	75,59
Da União para o Município	3.500.000,00	3.500.000,00	2.750.268,35	78,58
Do Estado para o Município	175.000,00	175.000,00	58.003,56	33,14
Provenientes de outros Municípios	0,00	0,00	0,00	0,00
Outras receitas do SUS	40.000,00	40.000,00	0,00	0,00
RECEITAS DE OPERAÇÕES DE CRÉDITO VINCULADAS À SAÚDE	0,00	0,00	0,00	0,00

OUTRAS RECEITAS ORÇAMENTÁRIAS	33.088.431,00	33.088.431,00	29.579.061,58	89,39
TOTAL DE RECEITAS ADICIONAIS PARA FINANCIAMENTO DA SAÚDE	37.468.931,00	37.468.931,00	33.087.132,10	88,31

DESPESAS COM SAÚDE (por grupo de natureza de despesa)	DOTAÇÃO INICIAL	DOTAÇÃO ATUALIZADA (C)	DESP. LIQUID.		INSCRITAS EM RESTOS A PAGAR NÃO PROCESSADOS (e)	% ((d+e)/C)x100 (f)
			ATÉ O BIMESTRE (d)			
DESPESAS CORRENTES	7.451.820,00	7.541.442,00	6.220.324,49		162.151,45	84,63
Pessoal e encargos sociais	4.753.368,00	4.162.063,00	3.880.414,41		0,00	93,23
Juros e encargos da dívida	0,00	0,00	0,00		0,00	0,00
Outras despesas correntes	2.698.452,00	3.379.379,00	2.339.910,08		162.151,45	74,04
DESPESAS DE CAPITAL	650.800,00	859.815,00	688.507,33		168.828,14	99,83
Investimentos	650.800,00	859.715,00	688.507,33		168.828,14	99,84
Inversões financeiras	35.000,00	100,00	0,00		0,00	0,00
Amortização de dívidas	0,00	0,00	0,00		0,00	0,00
TOTAL DE DESPESAS (IV)	8.137.620,00	8.401.257,00	7.240.812,01		7.240.812,01	86,19

DESPESAS PRÓPRIAS COM AÇÕES E SERVIÇOS PÚBLICOS DE SAÚDE	DOTAÇÃO INICIAL	DOTAÇÃO ATUALIZADA	DESP. LIQUID.		INSCRITAS EM RESTOS A PAGAR NÃO PROCESSADOS (e)	% ((d+e)/(total d+ total e)) x 100
			ATÉ O BIMESTRE (d)			
DESPESAS COM SAÚDE (V) = (IV)	8.137.620,00	8.401.257,00	6.909.832,42		330.979,59	100,00
(-) DESPESAS COM INATIVOS E PENSIONISTAS	0,00	0,00	0,00		0,00	0,00
(-) DESPESAS CUSTEADAS COM OUTROS RECURSOS DESTINADOS À SAÚDE	2.808.271,91	2.808.271,91	2.808.271,91		0,00	38,78
Recursos de transferências do sistema único de saúde - SUS	2.808.271,91	2.808.271,91	2.808.271,91		0,00	38,78
Recursos de operações de crédito	0,00	0,00	0,00		0,00	0,00
Outros recursos	0,00	0,00	0,00		0,00	0,00
(-) RESTOS A PAGAR INSCRITOS NO EXERCÍCIO SEM DISPONIBILIDADE FINANCEIRA DE RECURSOS PRÓPRIOS VINCULADOS			54.477,13		310.113,59	5,04
TOTAL DE DESPESAS PRÓPRIAS COM AÇÕES E SERVIÇOS PÚBLICOS DE SAÚDE (VI)	5.329.346,09	5.592.985,09	4.067.949,38		4.067.949,38	56,18

CONTROLE DE RESTOS A PAGAR VINCULADOS À SAÚDE

RESTOS A PAGAR INSCRITOS COM DISPONIBILIDADE FINANCEIRA DE RECURSO PRÓPRIO VINCULADO

INSCRITOS EM EXERCÍCIOS ANTERIORES		INSCRITOS EM EXERC. ANTERIORES	CANCELADO NO EXERC. ATUAL (h)
RESTOS A PAGAR DE DESPESAS PRÓPRIAS COM AÇÕES E SERVIÇOS PÚBLICOS DE SAÚDE (VII)		1.881.429,89	0,00
PARTICIPAÇÃO DAS DESPESAS COM AÇÕES E SERVIÇOS PÚBLICOS DE SAÚDE NA RECEITA DE IMPOSTOS LÍQUIDA E TRANSFERÊNCIAS CONSTITUCIONAIS E LEGAIS - LIMITE CONSTITUCIONAL (%) $((VI-VII(h))/(III)) \times 100$			
			22,61

DESPESAS COM SAÚDE (por subfunção)	DOTAÇÃO INICIAL	DOTAÇÃO ATUALIZADA	DESP. LIQUID. ATÉ O BIMESTRE (i)	INSCRITAS EM RESTOS A PAGAR NÃO PROCESSADOS (j)		$\frac{((i+j)/(total\ i + total\ j))}{x\ 100}$
Atenção básica	4.820.168,00	5.786.488,00	4.376.182,05	308.252,59		64,70
Assistência hospitalar e ambulatorial	2.918.252,00	2.327.462,00	2.302.833,00	14.966,00		32,01
Suporte profilático e terapêutico	80.000,00	6,00	0,00	0,00		0,00
Vigilância sanitária	319.200,00	287.301,00	230.817,37	7.761,00		3,29
Vigilância epidemiológica	0,00	0,00	0,00	0,00		0,00
Alimentação e nutrição	0,00	0,00	0,00	0,00		0,00
Outras subfunções	0,00	0,00	0,00	0,00		0,00

TOTAL DE DESPESAS 8.137.620,00 8.401.237,00 7.240.812,01 100,00
 FONTE: SISTEMA: Aspec Informática - UNIDADE RESPONSÁVEL: Prefeitura Municipal de Reriutaba - DATA DA EMISSÃO: 04/02/2014 - HORA DA EMISSÃO: 15:48:24

PREFEITURA MUNICIPAL DE RERIUTABA
 Galeno Teomartugo Lopes
 PREFEITO MUNICIPAL

Raimundo Nonato Martins
 SECRETÁRIO DE FINANÇAS

Responsável P/ Controle Interno

VALOR ASS. E CONSULTORIA
 CONTÁBIL S/S LTDA
 CNPJ: 10.490.579/0001-71

ANEXO - ANEXO 13 (Lei no. 11.079 de 30.12.2004, arts 27, 25 e 28)

R\$ 1,00

ESPECIFICAÇÃO	SALDO TOTAL EM 31 DE DEZEMBRO DO EXERCÍCIO ANTERIOR (a)	REGISTROS EFETUADOS EM EXERCÍCIO ATUAL		SALDO TOTAL (c)=(a+b)
		no bimestre	até o bimestre (b)	
TOTAL DE ATIVOS				
Direitos futuros				
Ativos contabilizados na SPE				
Contrapartida para provisões de PPP				
TOTAL DE PASSIVOS(I)				
Obrigações não relacionadas a serviços				
Contrapartida para ativos da SPE				
Provisões de PPP				
GARANTIAS DE PPP (II)				
SALDO LÍQUIDO DE PASSIVOS DE PPP (III) = (I-II)				
PASSIVOS CONTINGENTES				
Contraprestações futuras				
Riscos não provisionados				
Outros passivos contingentes				
ATIVOS CONTINGENTES				
Serviços futuros				
Outros ativos contingentes				

DESPESAS DE OPP	EXERCÍCIO ANTERIOR	EXERCÍCIO CORRENTE (EC)	<EC + D>	<EC + 3>	<EC + 4>	<EC + 5>	<EC + 6>	<EC + 7>	<EC + 8>	<EC + 9>
Do ente federado										
Das estatais não-dependentes										
TOTAL DAS DESPESAS										
RECEITA CORRENTE LÍQUIDA(RCL)										
TOTAL DAS DESPESAS / RCL (%)										

NOTA:

FONTE: SISTEMA: Aspec Informática - Unidade Responsável: Prefeitura Municipal de Reriutaba - DATA DA EMISSÃO: 04/02/2014 - HORA DA EMISSÃO: 15:48:55

PREFEITURA MUNICIPAL DE RERIUTABA
 Galeno Taumantugo Lopes
 PREFEITO MUNICIPAL

Raimundo Nonato Martins
 SECRETÁRIO DE FINANÇAS

Responsável P/ Controle Interno
 VALOR ASS. E CONSULTORIA
 CONTÁBIL/S/S LTDA
 CNPJ: 10.490.379/0001-71

LRF, ART 48, ANEXO XIV	BALANÇO ORÇAMENTÁRIO		Até o Bimestre
	No Bimestre	Até o Bimestre	
RECEITAS			
Previsão Inicial da Receita	-	37.468.931,00	
Previsão Atualizada da Receita	-	37.468.931,00	
Receitas Realizadas	8.065.596,53	33.087.132,10	
Deficit Orçamentário	-	1.071.454,08	
Saldos de Exercícios Anteriores (utilizados para créditos adicionais)	-	0,00	
DESPESAS			
Dotação inicial	-	37.468.931,00	
Créditos Adicionais	-	0,00	
Dotação Atualizada	-	37.468.931,00	
Despesas Empenhadas	1.581.650,70	34.158.586,18	
Despesas Executadas	7.823.040,22	34.158.586,18	
Liquidadas	7.823.040,22	30.878.374,97	
Inscritas em restos a pagar não processados	-	3.280.211,21	
Superavit Orçamentário	-	0,00	
DESPESAS POR FUNÇÃO/SUBFUNÇÃO			
Despesas Empenhadas	1.581.650,70	34.158.586,18	
Despesas Executadas	7.823.040,22	34.158.586,18	
Liquidadas	7.823.040,22	30.878.374,97	
Inscritas em restos a pagar não processados	-	3.280.211,21	
RECEITA CORRENTE LÍQUIDA - RCL			
	Até o Bimestre		
Receita Corrente Líquida		32.417.310,56	
RECEITAS E DESPESAS DOS REGIMES DE PREVIDÊNCIA			
Regime Próprio de Previdência Social dos Servidores Públicos			
Receitas Previdenciárias Realizadas (IV)	0,00	0,00	
Despesas Previdenciárias Executadas (V)	0,00	0,00	
Liquidadas	0,00	0,00	
Inscritas em restos a pagar não liquidados	-	0,00	
Resultado Previdenciário (VI)=(IV - V)	0,00	0,00	

RESULTADOS NOMINAL E PRIMÁRIO	Meta fixada no ANF da LDO (a)	Resultado apurado até o bimestre (b)	% em relação a meta (b/a)
Resultado Nominal	543.429,58	4.565.186,82	840,07 %
Resultado Primário	668.849,20	-913.646,66	-136,60 %

RESTOS A PAGAR POR PODER E MINISTÉRIO PÚBLICO	Inscrição	Cancelamento Até o Bimestre	Pagamento Até o Bimestre	Saldo a Pagar
RESTOS A PAGAR PROCESSADOS				
Poder Executivo	4.249.889,22	0,00	2.719.449,94	1.530.439,28
Poder Legislativo	1.407,43	0,00	0,00	1.407,43
Poder Judiciário	0,00	0,00	0,00	0,00
Ministério Público	0,00	0,00	0,00	0,00
RESTOS A PAGAR NÃO PROCESSADOS				
Poder Executivo	5.084.075,33	794.573,87	0,00	4.289.501,46
Poder Legislativo	0,00	0,00	0,00	0,00
Poder Judiciário	0,00	0,00	0,00	0,00
Ministério Público	0,00	0,00	0,00	0,00
TOTAL	9.335.371,98	794.573,87	2.719.449,94	5.821.348,17

DESPESAS COM AÇÕES TÍPICAS DE MANUTENÇÃO E DESENVOLVIMENTO DO ENSINO	Valor Apurado Até o Bimestre	Limites Constitucionais Anuais	
		% Mínimo a Aplicar no Exercício	% Aplicado Até o Bimestre
Mínimo Anual de 25% das receitas de imposto na manutenção e desenvolvimento do Ensino	7.338.296,54	25%	40,79
Mínimo Anual de 60% do FUNDEB na remuneração do Magistério com Educ. Infantil e Ensino Fundamental	8.250.932,46	60%	85,46

RECEITAS DE OPERAÇÕES DE CRÉDITO E DESPESAS DE CAPITAL

Valor Apurado Até o Bimestre	Saldo a Realizar

Receitas de operações de Crédito	0,00	0,00
Despesa de Capital Líquida	3.511.454,41	461.493,59

PROJEÇÃO ATUARIAL DOS REGIMES DE PREVIDENCIA	EXERCÍCIO	100. EXERCÍCIO	200. EXERCÍCIO	350. EXERCÍCIO
Regime Geral de Previdência Social				
Receitas Previdenciárias (I)				
Despesas Previdenciárias (II)				
Resultado Previdenciário (I - II)				
Regime Próprio de Previdência Social dos Servidores Públicos				
Receitas Previdenciárias (IV)				
Despesas Previdenciárias (V)				
Resultado Previdenciário (IV - V)				

RECEITAS DA ALIENAÇÃO DE ATIVOS E APLICAÇÃO DOS RECURSOS	Valor Apurado Até o Bimestre	Saldo a Realizar
Receita de Capital Resultante da Alienação de Ativos	0,00	5.000,00
Aplicação dos Recursos da Alienação de Ativos		

DESPESAS COM AÇÕES E SERVIÇOS PÚBLICOS DE SAÚDE	Valor Apurado Até o Bimestre	Limites Constitucionais Anuais	
		% Mínimo a Aplicar no Exercício	% Aplicado Até o Bimestre
Despesas Próprias com Ações e Serviços Públicos de Saúde Líquidas	4.067.949,38	15,00 %	22,61 %
Inscritas em restos a pagar não processados	4.037.083,38	-	-
	20.866,00	-	-

Valor Apurado no


DESPESAS DE CARÁTER CONTINUADO DERIVADAS DE PPP | Exercício Corrente


Despesas de Caráter Continuoado Derivadas de PPP

Total das Despesas / RCL (%)


FONTE: SISTEMA: ASpec InforMática - UNIDADE RESPONSÁVEL: Prefeitura Municipal de Reriutaba - DATA DA EMISSÃO:04/02/2014 - HORA DA EMISSÃO:16:01:17

PREFEITURA MUNICIPAL DE RERIUTABA


Galeno Taumartugo Lopes
PREFEITO MUNICIPAL


Raimundo Nonato Martins
SECRETARIO DE FINANÇAS


Responsável P' Controle Interno


VALOR ASS. E CONSULTORIA
CONTÁBIL.S/S LTDA
CNPJ: 10.480.579/0001-71


RREO - ANEXO IX (LRF, Art.53, parágrafo I, inciso I)

R\$ 1,00

RECEITAS	PREVISÃO ATUALIZADA (a)	RECEITAS REALIZADAS		SALDO A REALIZAR (a-b)
		Até o bimestre (b)		
RECEITAS DE OPERAÇÕES DE CRÉDITO (I)	0,00	0,00	0,00	0,00
DESPESAS		DESPESAS EXECUTADAS Até o bimestre		SALDO A EXECUTAR
		DOTAÇÃO ATUALIZADA (d)	LIQUIDADAS (e)	INSCRITAS EM RESTOS A PAGAR NÃO PROCESSADOS (f)
DESPESAS DE CAPITAL	3.972.948,00	1.365.065,02	2.146.389,39	(g)=(d)-(e+f) 461.493,59
(-) Incentivos Fiscais a Contribuinte	0,00	0,00	0,00	0,00
(-) Incentivos Fiscais a Contribuinte por Instituições Financeiras	0,00	0,00	0,00	0,00
DESPESAS DE CAPITAL LÍQUIDAS (II)	3.972.948,00	1.365.065,02	2.146.389,39	461.493,59
RESULTADO PARA APURAÇÃO DA REGRA DE OURO (III)=(I-II)	-3.972.948,00	-3.511.454,41		-461.493,59

FONTE: SISTEMA: Aspec Informática - UNIDADE RESPONSÁVEL: Prefeitura Municipal de Reriutaba - DATA DA EMISSÃO: 04/02/2014 - HORA DA EMISSÃO: 16:02:17


PREFEITURA MUNICIPAL DE RERIUTABA
 Gabele Taumaturgo Lopes
 PREFEITO MUNICIPAL


 Raimundo Nonato Martins
 SECRETÁRIO DE FINANÇAS


Ceará
Governo Municipal de Reriutaba
Consolidado

RELATÓRIO RESUMIDO DA EXECUÇÃO ORÇAMENTÁRIA
DEMONSTRATIVO DAS RECEITAS DE OPERAÇÕES DE CRÉDITO E DESPESAS DE CAPITAL
ORÇAMENTO FISCAL E DA SEGURIDADE SOCIAL
6º bimestre de 2013 (Novembro a Deze-bro)

VALOR
Pag.: 0002

RREO - ANEXO IX (LRF, Art. 53, parágrafo 1, inciso I)

Responsável P' Controle Interno

R\$ 1,00


VALOR ASS. E CONSULTORIA
CONTÁBIL S/S LTDA
CNP.J: 10.490.579/0001-71


RREO - ANEXO XI (LRF, Art. 53, parágrafo 1º inciso III)

R\$ 1,00

RECEITAS	PREVISÃO ATUALIZADA (a)	RECEITAS REALIZADAS (b)	SALDO A REALIZAR (c)=(a-b)
RECEITAS DE CAPITAL - ALIENAÇÃO DE ATIVOS	5.000,00	0,00	5.000,00
Alienação de bens móveis	5.000,00	0,00	5.000,00
Alienação de bens imóveis	0,00	0,00	0,00
DESPESAS (APLICAÇÃO DOS RECURSOS DA ALIENAÇÃO DE ATIVOS)			
		DESPESAS EXECUTADAS Até o Bimestre	SALDO A EXECUTAR (g)=(d)-(e+f)
	DOTAÇÃO ATUALIZADA (d)	LIQUIDADAS (e)	
		INSCRITAS EM RESTOS A PAGAR NÃO PROCESSADOS (f)	
APLICAÇÃO DOS RECURSOS DA ALIENAÇÃO DE ATIVOS			
DESPESAS DE CAPITAL			
Investimentos			
Inversões financeiras			
Amortização de dívidas			
DESPESAS CORRENTES DO REGIME DE PREVIDÊNCIA			
Regime Próprio de Previdência dos Servidores			
SALDO FINANCEIRO A APLICAR	<EXERCÍCIO ANTERIOR> (h)	<EXERCÍCIO> (i) = (b) - (e+f)	SALDO ATUAL (j)=(h+i)
VALOR (III)			

FONTE: SISTEMA: Aspec Informática - UNIDADE RESPONSÁVEL: Prefeitura Municipal de Reriutaba - DATA DA EMISSÃO: 04/07/2014 - HORA DA EMISSÃO: 16:03:27

PREFEITURA MUNICIPAL DE RERIUTABA
 Galeno Fiammengo Lopes
 PREFEITO MUNICIPAL


 Raimundo Nonato Martins
 SECRETÁRIO DE FINANÇAS

Ceará
Governo Municipal de Reriutaba
Consolidado

RELATÓRIO RESUMIDO DA EXECUÇÃO ORÇAMENTÁRIA
DEMONSTRATIVO DA RECEITA DE ALIENAÇÃO DE ATIVOS E APLICAÇÃO DOS RECURSOS
ORÇAMENTO FISCAL E DA SEGURIDADE SOCIAL
6º bimestre de 2013 (Novembro a Dezembro)

VALOR
Pag.: 0002

RREO - ANEXO XI (LRF, Art. 53, parágrafo 1º inciso III)

R\$ 1,00



VALOR ASS. E CONSULTORIA

CONTABIL.S/S LTDA

CNPJ: 10.490.579/0001-71

Responsável P' Controle Interno

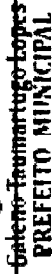
RELATÓRIO RESUMIDO DA EXECUÇÃO ORÇAMENTÁRIA
 DEMONSTRATIVO DA PROJEÇÃO ATUARIAL DO REGIME PRÓPRIO DE PREVIDÊNCIA SOCIAL DOS SERVIDORES PÚBLICOS
 ORÇAMENTOS FISCAL E DA SEGURIDADE SOCIAL
 6º bimestre de 2013 (Novembro a dezembro)

RREO - ANEXO X (LRF, ART 53, § 10, INCISO II) R\$ 1,00

EXERCÍCIO	RECEITAS PREVIDENCIÁRIAS (a)	DESPESAS PREVIDENCIÁRIAS (b)	RESULTADO PREVIDENCIÁRIO (c)=(a-b)	SALDO FINANCEIRO DO EXERCÍCIO (d)=(c do exercício anterior) + (c)

FONTE: SISTEMA: Aspec Informática - UNIDADE RESPONSÁVEL: Prefeitura Municipal de Reriutaba - DATA DA EMISSÃO: 04/02/2014 - HORA DA EMISSÃO: 16:04:01


 GALENO TEOMARTINS LOPES
 PREFEITO MUNICIPAL


 RAIMUNDO NONATO MARTINS
 SECRETÁRIO DE FINANÇAS


 VALDEASS E CONSULTORIA
 CONTÁBIL S/S LTDA
 CNPJ: 10.490.579/0001-71