



Estado do Ceará
PREFEITURA MUNICIPAL DE RERIUTABA
Gabinete do Prefeito

EDITAL DE PUBLICAÇÃO E DIVULGAÇÃO

O Prefeito Municipal de Reriutaba - Ceará, no uso das atribuições que lhe são conferidas pela Lei Orgânica Municipal, e de conformidade com a determinação contida na Lei Complementar nº. 101, de 04 de maio de 2000 (Lei de Responsabilidade Fiscal), **AUTORIZA** a publicação mediante afixação na Sede da Prefeitura, do Fórum e da Câmara Municipal de Reriutaba, na mídia eletrônica, especialmente no site da Prefeitura com o seguinte endereço na **INTERNET**: www.valorserv.com.br, www.reriutaba.ce.gov.br e em demais locais de amplo acesso público, para divulgação nesta data dos relatórios e demonstrativos: RREO – Relatório Resumido da Execução Orçamentária (art. 52 e 53 da Lei Complementar nº 101/2000), referente ao 3º bimestre (maio/junho) de 2015.

RERIUTABA-CE., 27 de julho de 2015.

GALENO TAUMATURGO LOPES
Prefeito Municipal



Rua Dr. Osvaldo Honório Lemos nº 176 - Centro
CEP: 62.260.000 Reriutaba - Ceará
E-mail: prefeituradereriutaba@hotmail.com
Fone/Fax: (88) 3637-2052
CNPJ: 07.598.667/0001-87 CGF: 06.920.261-3

RREO - ANEXO 1 (LRF, Art. 52, inciso I, alínea 'a' e 'b' do inciso II e § 1o.)

R\$ 1,00

RECEITAS ORÇAMENTÁRIAS	PREVISÃO INICIAL	PREVISÃO ATUALIZADA (a)	RECEITAS REALIZADAS			SALDO A REALIZAR (a-c)	
			NO BIMESTRE (b)	% b/a	ATÉ O BIMESTRE (c)		% c/a
RECEITAS (exceto intra-orçamentárias) (I)	42.434.210,00	42.434.210,00	5.564.975,31	13,11	18.327.770,38	43,19	24.106.439,62
RECEITAS CORRENTES	40.904.210,00	40.904.210,00	5.564.975,31	13,60	18.200.272,45	44,49	22.703.937,55
RECEITA TRIBUTÁRIA	665.000,00	665.000,00	98.977,10	14,88	293.304,23	44,11	371.695,77
Impostos	635.000,00	635.000,00	95.493,43	15,04	284.342,76	44,78	350.657,24
Taxas	30.000,00	30.000,00	3.483,67	11,61	8.961,47	29,87	21.038,53
RECEITA DE CONTRIBUIÇÕES	350.000,00	350.000,00	37.251,98	10,64	127.981,37	36,57	222.018,63
Contribuições de iluminação pública	350.000,00	350.000,00	37.251,98	10,64	127.981,37	36,57	222.018,63
RECEITA PATRIMONIAL	517.000,00	517.000,00	32.675,06	6,32	108.483,09	20,98	408.516,91
Receitas imobiliárias	10.000,00	10.000,00	0,00	0,00	0,00	0,00	10.000,00
Receitas de valores patrimoniais	490.000,00	490.000,00	32.675,06	6,67	108.483,09	22,14	381.516,91
Outras receitas patrimoniais	17.000,00	17.000,00	0,00	0,00	0,00	0,00	17.000,00
RECEITA DE SERVIÇOS	50.000,00	50.000,00	0,00	0,00	200,00	0,40	49.800,00
TRANSFERÊNCIAS CORRENTES	38.830.210,00	38.830.210,00	5.383.593,77	13,86	17.636.346,21	45,42	21.193.863,79
Transferências intergovernamentais	37.385.210,00	37.385.210,00	5.271.123,34	14,10	17.334.707,61	46,37	20.050.502,39
Transferências de convênios	1.445.000,00	1.445.000,00	112.470,43	7,78	301.638,60	20,87	1.143.361,40
OUTRAS RECEITAS CORRENTES	492.000,00	492.000,00	12.477,40	2,54	33.957,55	6,90	458.042,45
Multa e juros de mora	22.000,00	22.000,00	669,05	3,04	1.796,30	8,17	20.203,70
Indenizações e restituições	85.000,00	85.000,00	85,49	0,10	1.879,64	2,21	83.120,36
Receita da dívida ativa	185.000,00	185.000,00	2.783,74	1,50	15.091,39	8,16	169.908,61
Receitas correntes diversas	200.000,00	200.000,00	8.939,12	4,47	15.190,22	7,60	184.809,78
RECEITAS DE CAPITAL	1.530.000,00	1.530.000,00	0,00	0,00	127.497,93	8,33	1.402.502,07
ALIENAÇÃO DE BENS	10.000,00	10.000,00	0,00	0,00	0,00	0,00	10.000,00
Alienação de bens móveis	10.000,00	10.000,00	0,00	0,00	0,00	0,00	10.000,00
TRANSFERÊNCIAS DE CAPITAL	1.520.000,00	1.520.000,00	0,00	0,00	127.497,93	8,39	1.392.502,07
Transferências intergovernamentais	800.000,00	800.000,00	0,00	0,00	0,00	0,00	800.000,00
Transferências de convênios	720.000,00	720.000,00	0,00	0,00	127.497,93	17,71	592.502,07
RECEITAS (intra-orçamentárias) (II)	0,00	0,00	0,00	0,00	0,00	0,00	0,00
SUBTOTAL DAS RECEITAS (III) = (I + II)	42.434.210,00	42.434.210,00	5.564.975,31	13,11	18.327.770,38	43,19	24.106.439,62

OPERAÇÕES DE CRÉDITO / REFINANCIAMENTO (IV)									
OPERAÇÕES DE CRÉDITO INTERNAS									
Para refinanciamento da dívida mobiliária									
Para refinanciamento da dívida contratual									
OPERAÇÕES DE CRÉDITO EXTERNAS									
Para refinanciamento da dívida mobiliária									
Para refinanciamento da dívida contratual									
SUBTOTAL COM REFINANCIAMENTO (V) = (III + IV)		42.434.210,00	42.434.210,00	5.564.975,31	13,11	18.327.770,38	43,19	24.106.439,62	
DÉFICIT (VI)		-	-	-	-	0,00	-	-	
TOTAL (VII) = (V+VI)		42.434.210,00	42.434.210,00	5.564.975,31	13,11	18.327.770,38	43,19	24.106.439,62	
SALDOS DE EXERCÍCIOS ANTERIORES (utilizados para créditos adicío)		-	-	-	-	0,00	-	-	
Superávit financeiro		-	-	-	-	0,00	-	-	
Reabertura de créditos adicionais		-	-	-	-	0,00	-	-	

DESPESAS ORÇAMENTÁRIAS	DOTAÇÃO INICIAL (d)	DOTAÇÃO ATUALIZADA (e)	DESPESAS EMPENHADAS		SALDO (g)=(e-f)	DESPESAS LIQUIDADAS		SALDO (i)=(e-h)	DESPESAS PAGAS ATÉ O BIMESTRE (j)	INSCRITAS EM RESTOS A PAGAR NÃO PROCESSADOS (k)
			NO BIMESTRE (f)	ATÉ O BIMESTRE (g)		NO BIMESTRE (h)	ATÉ O BIMESTRE (i)			
DESPESAS (exceto intr orçamentárias)(VIII)	42.434.210,00	42.434.210,00	3.360.262,15	28.106.173,84	14.328.036,16	16.774.204,75	25.660.005,25	14.930.018,14	11.331.969,09	
DESPESAS CORRENTES	31.994.920,00	36.771.890,00	3.307.145,99	26.034.036,59	10.737.853,91	15.316.621,33	21.455.268,67	13.548.788,21	10.717.415,26	
Pessoal e encargos so	19.771.030,00	19.681.600,00	939.062,44	14.347.396,97	5.334.303,03	9.318.013,85	10.363.586,15	8.780.060,08	5.029.283,12	
Outras despesas corre	12.223.890,00	17.090.290,00	2.368.083,55	11.686.339,62	5.403.550,38	2.434.574,89	11.091.682,52	4.768.728,13	5.688.132,14	
DESPESAS DE CAPITAL	10.339.290,00	5.562.320,00	653.116,16	2.072.337,25	3.490.382,75	1.457.583,42	4.104.736,58	1.381.229,93	614.533,83	
Investimentos	9.529.290,00	4.802.320,00	653.116,16	1.662.337,25	3.140.182,75	461.668,42	1.141.579,51	1.065.226,02	520.557,74	
Inversões financeiras	505.000,00	315.000,00	0,00	0,00	315.000,00	0,00	315.000,00	0,00	0,00	
Amortização de dívida	305.000,00	445.000,00	0,00	410.000,00	35.000,00	29.179,42	128.996,09	316.003,91	93.996,09	

RELATÓRIO RESUMIDO DA EXECUÇÃO ORÇAMENTÁRIA
 BALANÇO ORÇAMENTÁRIO
 ORÇAMENTOS FISCAL E DA SEGURIDADE SOCIAL
 3º Bimestre de 2015 (Maio a Junho)

Reserva de contingência	100.000,00	100.000,00	0,00	0,00	100.000,00	0,00	0,00	0,00	0,00	
DESPESAS (intra- orçamentárias) (IX)	0,00	0,00	0,00	0,00	0,00	0,00	0,00	0,00	0,00	
SUBTOTAL DAS DESPESAS (X)=(VIII+IX)	42.434.210,00	42.434.210,00	3.960.262,15	28.106.173,84	14.328.036,16	6.464.032,99	16.774.204,75	25.660.005,25	14.930.018,14	11.331.969,09
AMORTIZAÇÃO DA DÍVIDA										
REFINANCIAMENTO (XI)										
AMORT. DA DÍVIDA INT										
DÍVIDA MOBILIÁRIA										
OUTRAS DÍVIDAS										
AMORT. DA DÍVIDA EXT										
DÍVIDA MOBILIÁRIA										
OUTRAS DÍVIDAS										
SUBTOTAL COM REFINANCI MENTO (XII)=(X+XI)	42.434.210,00	42.434.210,00	3.960.262,15	28.106.173,84	14.328.036,16	6.464.032,99	16.774.204,75	25.660.005,25	14.930.018,14	11.331.969,09
SUPERAVIT (XIII)	-	-	-	-	-	-	1.553.565,63	-	-	-
TOTAL (XIV)=(XII+XIII)	42.434.210,00	42.434.210,00	3.960.262,15	28.106.173,84	14.328.036,16	6.464.032,99	18.327.770,38	25.660.005,25	14.930.018,14	11.331.969,09

RECEITAS ORÇAMENTÁRIAS	PREVISÃO INICIAL	PREVISÃO ATUALIZADA (a)	RECEITAS REALIZADAS			SALDO A REALIZAR (a-c)
			NO BIMESTRE (b)	% b/a	ATÉ O BIMESTRE (c)	
RECEITAS (intra-orçamentárias) (II)	0,00	0,00	0,00	0,00	0,00	0,00
RECEITAS CORRENTES	0,00	0,00	0,00	0,00	0,00	0,00
RECEITAS DE CAPITAL	0,00	0,00	0,00	0,00	0,00	0,00


	DOTAÇÃO	DOTAÇÃO	DESPESAS EMPENHADAS	DESPESAS LIQUIDADAS	DESPESAS	INSCRITAS EM
--	---------	---------	---------------------	---------------------	----------	--------------

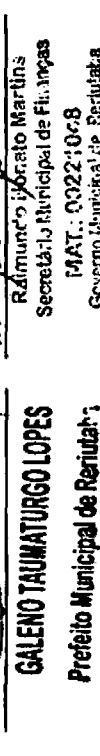



DESPESAS INTRA-ORÇAMENTÁRIAS	INICIAL (d)	ATUALIZADA (e)		SALDO (g)=(e-f)		SALDO (i)=(e-h)		RESTOS A PAGAR NÃO PROCESSADOS (k)
		NO BIMESTRE (f)	ATÉ O BIMESTRE (g)	NO BIMESTRE (h)	ATE O BIMESTRE (i)			
DESPESAS (intra- orçamentárias) (EX)	0,00	0,00	0,00	0,00	0,00	0,00	0,00	0,00
DESPESAS CORRENTES	0,00	0,00	0,00	0,00	0,00	0,00	0,00	0,00
DESPESAS DE CAPITAL	0,00	0,00	0,00	0,00	0,00	0,00	0,00	0,00

FONTE: SISTEMA: Aspec Informática - UNIDADE RESPONSÁVEL: Prefeitura Municipal de Reriutaba - DATA DA EMISSÃO: 28/07/2015 - HORA DA EMISSÃO: 11:20:06

Notas: (*) - No modelo da STN inexistente coluna para reduções de dotação. Por este motivo, as reduções foram deduzidas na própria coluna de 'créditos adicionais', motivo pelo qual esta coluna poderá conter valores negativos, não sendo portanto nenhum erro ser exibido valores negativos na coluna 'Créditos adicionais'.


GALENO TAUMATURGO LOPES
 Prefeito Municipal de Reriutaba


Fco. Gerlando Rodrigues
 CPF: 013.475.213 - 99
 CONTROLADOR INTERNO


 VALDE ASSIS FONSECA
 CONTÁBIL Nº 1704
 CNPJ: 10.490.579/0001-71

FUNÇÃO / SUBFUNÇÃO	DOTAÇÃO		DESPESAS EMPENHADAS				DESPESAS LIQUIDADAS				SALDO (e) = (a-d)
	INICIAL	ATUALIZADA	NO BIMESTRE	ATÉ O BIMESTRE (b)	%	%	NO BIMESTRE	ATÉ O BIMESTRE (d)	%	%	
A Alimentação e Nutrição	410.000,00	666.800,00	144.950,98	650.375,36	2,31	2,31	107.410,64	207.096,90	1,23	1,23	459.703,10
Ensino Fundamental	15.126.460,00	16.067.460,00	761.362,28	12.855.486,51	45,74	45,74	3.327.950,05	8.069.931,66	48,11	48,11	7.997.528,34
Ensino Médio	75.000,00	151.000,00	25.045,20	122.109,20	0,43	0,43	28.890,80	59.496,20	0,73	0,73	26.890,80
Ensino Profissional	600.000,00	60.000,00	0,00	0,00	0,00	0,00	60.000,00	0,00	0,00	0,00	60.000,00
Educação Infantil	150.000,00	100.000,00	0,00	0,00	0,00	0,00	100.000,00	0,00	0,00	0,00	100.000,00
Educação de Jovens e Adultos	273.400,00	163.400,00	15.176,00	23.126,00	0,08	0,08	140.274,00	23.126,00	0,14	0,14	140.274,00
CULTURA	710.160,00	811.760,00	4.040,00	533.760,42	1,90	1,90	277.999,58	52.135,80	2,52	2,52	388.331,44
Administração Geral	311.160,00	312.760,00	4.040,00	240.068,50	0,85	0,85	72.691,50	129.736,64	0,77	0,77	183.023,36
Patrimônio Hist Artístico e	50.000,00	50.000,00	0,00	0,00	0,00	0,00	50.000,00	0,00	0,00	0,00	50.000,00
Difusão Cultural	349.000,00	449.000,00	0,00	293.691,92	1,04	1,04	155.308,08	293.691,92	1,75	1,75	155.308,08
URBANISMO	2.214.000,00	2.539.000,00	554.886,92	1.540.347,50	5,48	5,48	998.652,50	355.608,25	5,56	5,56	1.606.371,23
Administração Geral	686.000,00	926.000,00	200.043,00	873.142,66	3,11	3,11	52.857,34	187.542,07	2,73	2,73	468.246,33
Infra Estrutura Urbana	250.000,00	335.000,00	260.736,23	273.047,76	0,97	0,97	61.952,24	68.408,49	0,48	0,48	254.279,98
Serviços Urbanos	1.278.000,00	1.278.000,00	94.107,69	394.157,08	1,40	1,40	883.842,92	394.157,08	2,35	2,35	883.842,92
HABITAÇÃO	250.000,00	80.000,00	0,00	0,00	0,00	0,00	80.000,00	0,00	0,00	0,00	80.000,00
Habituação Rural	250.000,00	80.000,00	0,00	0,00	0,00	0,00	80.000,00	0,00	0,00	0,00	80.000,00
SAANEAMENTO	904.000,00	527.200,00	90.964,70	139.987,62	0,50	0,50	387.212,38	13.822,10	0,37	0,37	464.354,98
Saneamento Básico Rural	230.000,00	168.200,00	0,00	44.337,92	0,16	0,16	123.862,08	0,00	0,26	0,26	123.862,08
Saneamento Básico Urbano	674.000,00	359.000,00	90.964,70	95.649,70	0,34	0,34	263.350,30	13.822,10	0,11	0,11	340.492,90
CIENTIA E TECNOLOGIA	70.000,00	70.000,00	0,00	0,00	0,00	0,00	70.000,00	0,00	0,00	0,00	70.000,00
Desenvolvimento Tecnológico	70.000,00	70.000,00	0,00	0,00	0,00	0,00	70.000,00	0,00	0,00	0,00	70.000,00
AGRICULTURA	760.000,00	993.500,00	26.610,30	606.005,48	2,16	2,16	387.494,52	122.067,64	1,73	1,73	703.267,01
Administração Geral	295.000,00	603.500,00	26.610,30	521.368,48	1,85	1,85	82.131,52	108.012,64	1,65	1,65	327.322,01
Abastecimento	125.000,00	125.000,00	0,00	0,00	0,00	0,00	125.000,00	0,00	0,00	0,00	125.000,00
Extensão Rural	90.000,00	165.000,00	0,00	84.637,00	0,30	0,30	80.363,00	14.055,00	0,08	0,08	150.945,00
Irrigação	50.000,00	50.000,00	0,00	0,00	0,00	0,00	50.000,00	0,00	0,00	0,00	50.000,00
Promoção da Produção Agropec	200.000,00	50.000,00	0,00	0,00	0,00	0,00	50.000,00	0,00	0,00	0,00	50.000,00


FUNÇÃO / SUBFUNÇÃO	DOTAÇÃO INICIAL	DOTAÇÃO ATUALIZADA	DESPESAS EMPENHADAS				DESPESAS LIQUIDADAS				SALDO (e) = (a-d)
			NO BIMESTRE		ATÉ O BIMESTRE (b)		NO BIMESTRE		ATÉ O BIMESTRE (d)		
			(a)	(b)	(c)	(d)	(e)	(f)	(g)	(h)	
COMÉRCIO E SERVIÇOS	197.000,00	205.000,00	22.958,00	157.389,60	47.610,40	20.192,61	55.792,82	0,33	149.207,18		
Administração Geral	172.000,00	180.000,00	22.958,00	157.389,60	22.610,40	20.192,61	55.792,82	0,33	124.207,18		
TURISMO	25.000,00	25.000,00	0,00	0,00	25.000,00	0,00	0,00	0,00	25.000,00		
ENERGIA	50.000,00	27.000,00	0,00	0,00	27.000,00	0,00	0,00	0,00	27.000,00		
Energia Elétrica	50.000,00	27.000,00	0,00	0,00	27.000,00	0,00	0,00	0,00	27.000,00		
TRANSPORTE	687.000,00	1.195.000,00	121.069,08	856.474,75	338.525,25	296.227,60	621.893,18	3,71	573.106,82		
Administração Geral	208.000,00	208.000,00	0,00	150.000,00	58.000,00	25.350,67	77.354,54	0,46	130.645,46		
Transporte Rodoviário	479.000,00	987.000,00	121.069,08	706.474,75	280.525,25	270.876,93	544.538,64	3,25	442.461,36		
DESPORTO E LAZER	601.000,00	520.500,00	93.830,00	207.138,50	313.361,50	48.349,00	95.768,00	0,57	424.732,00		
Administração Geral	156.000,00	170.500,00	40,00	113.348,50	57.151,50	21.349,00	68.768,00	0,41	101.732,00		
Desporto de rendimento	115.000,00	170.000,00	93.790,00	93.790,00	76.210,00	27.000,00	27.000,00	0,16	143.000,00		
Desporto Comunitário	330.000,00	180.000,00	0,00	0,00	180.000,00	0,00	0,00	0,00	180.000,00		
ENCARGOS ESPECIAIS	1.036.000,00	1.016.000,00	1.087,30	857.232,22	158.767,78	63.677,78	516.138,38	3,08	499.861,62		
Serviço da Dívida Interna	300.000,00	440.000,00	0,00	410.000,00	30.000,00	29.179,42	316.003,91	1,88	123.996,09		
Outras Transferências	412.000,00	342.000,00	0,00	306.133,62	35.866,38	31.461,06	137.266,69	0,82	204.733,31		
Outros Encargos Especiais	324.000,00	234.000,00	1.087,30	141.098,60	92.901,40	3.037,30	62.867,78	0,37	171.132,22		
RESERVA DE CONTINGÊNCIA	100.000,00	100.000,00	0,00	0,00	100.000,00	0,00	0,00	0,00	100.000,00		
Reserva de Contingência	100.000,00	100.000,00	0,00	0,00	100.000,00	0,00	0,00	0,00	100.000,00		
DESPESAS (INTRA-ORÇAMENTARIAS) (II)	0,00	0,00	0,00	0,00	0,00	0,00	0,00	0,00	0,00		
TOTAL (III) = (I + II)	42.434.210,00	42.434.210,00	3.960.262,15	28.106.173,84	14.328.036,16	6.464.032,99	16.774.204,75	39,53	75.660.005,25		

FONTE: SISTEMA: Aspec Informática - UNIDADE RESPONSÁVEL: Prefeitura Municipal de Reriutaba - DATA DA EMISSÃO: 28/07/2015 - HORA DA EMISSÃO: 11:20:15


RREO - Anexo 2 (LRF, Art.52, inciso II, alínea 'c')


R\$ 1,00

FUNÇÃO / SUBFUNÇÃO	DOTAÇÃO INICIAL	DOTAÇÃO ATUALIZADA (a)	DESPESAS EMPENHADAS			DESPESAS LIQUIDADAS			SALDO (e) = (a-d)
			NO BIMESTRE	ATE O BIMESTRE (b)	%(b/total)	NO BIMESTRE	ATE O BIMESTRE (d)	%(d/total)	


GALENO TAUMATURGO LOPES

Prefeito Municipal de Reritiba



 Raimundo Ilorato Martins
 Secretário Municipal de Finanças
 MAT.: 002210rB
 Governo Municipal de Reritiba


Fco. Gerlandio Rodrigues
 CPF: 013.475.213 - 99
 CONTROLADOR INTERNO

ESPECIFICAÇÃO	EVOLUÇÃO DA RECEITA REALIZADA NOS ÚLTIMOS 12 MESES											
	Jul/2014	Ago/2014	Set/2014	Out/2014	Nov/2014	Dez/2014	Jan/2015					
RECEITAS CORRENTES (I)	2.608.767,31	2.913.727,98	2.728.020,75	2.666.588,04	4.912.995,68	4.059.196,77	3.712.160,65					
Receita tributária	55.133,87	53.027,34	86.000,88	45.357,02	58.462,89	133.140,14	36.619,49					
IPTU	649,94	70,00	0,00	101,85	1.412,08	8.662,51	0,00					
ISS	8.737,79	21.414,40	59.645,44	15.010,52	5.626,05	26.164,38	9.874,27					
ITBI	14.281,64	4.112,16	1.090,50	3.231,88	19.183,87	8.680,62	3.048,65					
IRRF	30.534,50	26.845,78	24.539,94	26.127,77	25.770,89	88.947,63	22.796,57					
Outras receitas tributárias	930,00	585,00	725,00	885,00	6.470,00	685,00	900,00					
Receita de contribuições	15.315,51	0,00	0,00	0,00	25.106,84	22.997,53	30.262,84					
Receita patrimonial	26.246,81	18.718,48	21.640,59	40.110,20	17.902,83	21.260,29	20.420,13					
Receita de serviços	0,00	0,00	0,00	0,00	0,00	0,00	0,00					
Transferências correntes	2.478.568,86	2.841.791,30	2.611.648,61	2.578.363,15	4.824.585,92	3.781.418,74	3.615.314,93					
Cota-parte do FPM	896.969,36	1.089.665,17	955.182,64	902.745,95	1.194.899,69	1.921.883,88	1.469.191,40					
Cota-parte do IOMs	393.024,23	389.516,32	420.275,86	418.265,94	433.521,26	479.780,94	375.049,40					
Cota-parte do IPVA	7.985,21	7.009,69	3.604,42	4.510,85	3.247,32	3.222,93	45.045,82					
Cota-parte do ITR	37,50	41,42	238,09	718,00	109,75	60,20	6,18					
Transferências da LC 87/96	1.463,77	1.463,77	1.463,77	1.463,77	1.463,77	2.927,54	0,00					
Transferências da LC 61/89	1.109,76	1.143,92	1.076,48	1.152,82	1.323,78	1.306,19	2.269,81					
Transferências do Fundeb	761.728,24	814.565,86	799.734,23	782.791,34	879.384,39	958.948,08	935.841,57					
Outras transferências correntes	416.250,79	538.385,15	430.073,12	466.714,48	2.310.635,96	413.288,98	787.910,75					
Outras receitas correntes	33.502,26	190,86	8.730,67	2.757,67	-13.062,80	100.380,07	9.543,26					
DEDUÇÕES (II)	246.528,97	284.321,71	262.023,56	251.448,27	312.089,35	343.600,08	363.521,98					
Deb. de receita para formação do Fundeb	246.528,97	284.321,71	262.023,56	251.448,27	312.089,35	343.600,08	363.521,98					
RECEITA CORRENTE LÍQUIDA (III)=(I-II)	2.362.238,34	2.629.406,27	2.465.997,19	2.415.139,77	4.600.906,33	3.715.596,69	3.348.638,67					


ESPECIFICAÇÃO	EVOLUÇÃO DA RECEITA REALIZADA NOS ÚLTIMOS 12 MESES						TOTAL (ÚLTIMOS 12 MESES)	PREVISÃO ATUALIZADA EXERCÍCIO
	Fev/2015	Mar/2015	Abr/2015	Mai/2015	Jun/2015			
RECEITAS CORRENTES (I)	3.685.836,64	2.764.061,38	3.846.644,76	3.161.820,79	3.104.837,90	40.164.658,65	44.845.610,00	
Receita tributária	47.361,91	53.141,66	57.204,07	51.022,84	47.954,26	724.426,37	665.000,00	
IPTU	346,93	110,94	229,87	87,34	123,09	11.794,55	15.000,00	
ISS	14.192,56	18.657,14	20.716,47	9.690,64	10.381,31	210.110,97	220.000,00	
ITBI	5.145,86	4.879,91	4.765,76	4.597,90	5.819,14	78.837,89	50.000,00	
IRRF	25.991,56	27.878,67	40.214,17	34.511,96	30.282,05	404.441,49	350.000,00	
Outras receitas tributárias	1.685,00	1.615,00	1.277,80	2.135,00	1.348,67	19.241,47	30.000,00	
Receita de contribuições	22.835,54	19.537,70	18.093,31	18.211,41	19.040,57	191.401,25	350.000,00	
Receita patrimonial	18.953,60	20.778,20	15.656,10	18.386,93	14.288,13	254.362,29	517.000,00	
Receita de serviços	200,00	0,00	0,00	0,00	0,00	200,00	50.000,00	
Transferências correntes	3.594.330,88	2.663.478,25	3.753.034,67	3.069.577,32	3.015.699,83	38.827.812,46	42.771.610,00	
Cota-parte do FPM	1.499.759,79	1.092.354,72	1.178.940,21	1.449.767,61	1.261.444,78	14.912.805,20	15.774.600,00	
Cota-parte do ICMS	358.082,05	368.305,89	377.527,43	363.863,36	390.191,69	4.767.404,37	4.500.000,00	
Cota-parte do IPVA	125.178,93	34.093,53	32.857,98	127.548,28	-87.072,72	307.232,24	680.000,00	
Cota-parte do ITR	0,00	42,14	38,29	36,21	12,51	1.340,29	2.000,00	
Transferências da LC 87/96	0,00	0,00	6.562,88	1.312,58	1.312,58	19.434,43	20.000,00	
Transferências da LC 61/89	1.350,35	1.655,69	1.734,14	1.565,04	1.490,70	17.178,68	5.000,00	
Transferências do Fundeb	1.344.484,19	838.087,51	1.642.950,63	746.906,82	1.055.444,15	11.560.867,01	10.946.310,00	
Outras transferências correntes	265.475,57	328.938,77	512.423,11	378.577,42	392.876,14	7.241.550,24	10.843.700,00	
Outras receitas correntes	2.154,71	7.125,57	2.656,61	4.622,29	7.855,11	166.456,28	492.000,00	
DEDUÇÕES (II)	393.662,51	296.039,57	320.582,23	368.505,58	333.177,80	3.775.101,61	3.941.400,00	
Ded. de receita para formação do Fundeb	393.662,51	296.039,57	320.582,23	368.505,58	333.177,80	3.775.101,61	3.941.400,00	
RECEITA CORRENTE LÍQUIDA (III)=(I-II)	3.292.574,13	2.468.021,81	3.526.062,53	2.793.315,21	2.771.660,10	36.389.557,04	40.904.210,00	

FORTE: SISTEMA: Aspec Informática - UNIDADE RESPONSÁVEL: Prefeitura Municipal de Reritaba - DATA DA EMISSÃO: 28/07/2015 - HORA DA EMISSÃO: 11:20:27



GALENO TAUMATURGO LOPES

Prefeito Municipal de Reritubaba
Raimundo Ilorato Martins
Secretário Municipal de Finanças
MAT.: 03221048
Governo Municipal de Reritubaba



VALOR ASS. E RECEBIDA
CONTABILIZADA
CNPJ: 16.456.519/0001-71

Francisco Estanislau Rodrigues
Fco. Gerlando Rodrigues
CPF: 013.475.213 - 99
CONTROLADOR INTERNO

	RREO - ANEXO 5 (LRF, ART 53, inciso III)			RS 1,00
	S A L D O S			
	EM 31/DEZ/2014 (a)	EM MAR/15 a ABR/15 (b)	EM MAI/15 a JUN/15 (c)	
DÍVIDA FISCAL LÍQUIDA				
DÍVIDA CONSOLIDADA (I)	6.164.875,82	5.878.051,33	5.848.871,91	
DENÚNCIAS (II)				
Disponibilidade de caixa bruta	0,00	0,00	0,00	
Demais haveres financeiros	2.004.181,13	2.594.685,71	1.484.817,64	
(-) Restos a pagar processados (exceto precatórios)	872.763,21	945.995,45	944.032,43	
	4.628.199,46	3.957.124,70	4.201.733,82	
DÍVIDA CONSOLIDADA LÍQUIDA (III) = (I - II)	6.164.875,82	5.878.051,33	5.848.871,91	
RECEITAS DE PRIVATIVAÇÕES (IV)	0,00	0,00	0,00	
PASSIVOS RECONHECIDOS (V)	0,00	0,00	0,00	
DÍVIDA FISCAL LÍQUIDA (VI) = (III + IV - V)	6.164.875,82	5.878.051,33	5.848.871,91	
RESULTADO NOMINAL				
		PERÍODO DE REFERÊNCIA		
		NO BIMESTRE (c-b)	ATÉ BIMESTRE (c-a)	
VALOR		-29.179,42	-316.003,91	
DISCRIMINAÇÃO DA META FISCAL			VALOR CORRENTE	
META DO RESULTADO NOMINAL FIXADA NO ANEXO DE METAS FISCAIS DA LDO PARA O EXERCÍCIO DE REFERÊNCIA			1.247.339,82	

Handwritten signature or initials in the top right corner.


REGIME PREVIDENCIÁRIO	S A L D O S		
	EM	EM	EM
	31/DEZ/2014 (a)	MAR/15 a ABR/15 (b)	MAI/15 a JUN/15 (c)
DÍVIDA FISCAL LÍQUIDA PREVIDENCIÁRIA			
DÍVIDA CONSOLIDADA PREVIDENCIÁRIA (VII)	0,00	0,00	0,00
Passivo atuarial	0,00	0,00	0,00
Demais dívidas	0,00	0,00	0,00
DEDUÇÕES (VIII)	0,00	0,00	0,00
Disponibilidade de caixa bruta	0,00	0,00	0,00
Investimentos	0,00	0,00	0,00
Demais haveres financeiros	0,00	0,00	0,00
(-) restos a pagar processados	0,00	0,00	0,00
DÍVIDA CONSOLIDADA LÍQUIDA PREVIDENCIÁRIA (IX) = (VII - VIII)	0,00	0,00	0,00
PASSIVOS RECONHECIDOS (X)	0,00	0,00	0,00
DÍVIDA FISCAL LÍQUIDA PREVIDENCIÁRIA (XI) = (IX - X)	0,00	0,00	0,00

FONTE: SISTEMA: ASPEC Informática - UNIDADE RESPONSÁVEL: Prefeitura Municipal de Reriutaba - DATA DA EMISSÃO: 28/07/2015 - HORA DA EMISSÃO: 11:20:45

Nota - O valor do item 'II' somente será preenchido se for positivo.

- Optou-se por considerar tanto os restos a pagar processados quanto as despesas orçamentárias processadas do período para a linha (-) Restos a Pagar Processados dos quadros da Dívida Fiscal Líquida e Previdenciária.
- O valor do item 'VIII' somente será preenchido se for positivo.

[Handwritten signature]




GALENO TAUNATURGO LOPES

Prefeito Municipal de Reritubaba



Reinaldo Augusto Martins
Secretário Municipal de Finanças

RAAT: 002210-8
Governo Municipal de Reritubaba



Francisco Rubens de Brito

FCO. Gerlando Rodrigues
CPF: 013.475.213 - 99

CONTROLADOR INTERNO

Francisco Rubens de Brito

FCO. Gerlando Rodrigues

CPF: 013.475.213 - 99

CONTROLADOR INTERNO

ANEXO - ANEXO 6 (LRF, ART 53, INCISO III)

R\$ 1,00


	PREVISÃO ATUALIZADA	RECEITAS REALIZADAS	
		ATE O BIMESTRE	ATE O BIMESTRE ANO ANTERIOR
RECEITAS PRIMARIAS			
RECEITAS PRIMARIAS CORRENTES (I)			
Receita tributária	40.414.210,00	18.091.789,36	16.621.434,62
IPTU	665.000,00	293.304,23	248.683,65
ISS	15.000,00	898,17	0,00
ITBI	220.000,00	73.512,39	74.167,85
IRRF	30.000,00	28.257,22	14.252,61
Outras receitas tributárias	350.000,00	181.674,98	157.438,39
Receita de contribuições	30.000,00	8.961,47	2.825,00
Outras receitas de contribuição	350.000,00	127.981,37	82.587,07
Receita patrimonial líquida	27.000,00	0,00	82.587,07
Receita patrimonial	517.000,00	108.483,09	204.589,12
(-) Aplicações financeiras	490.000,00	108.483,09	204.589,12
Transferências correntes	38.830.210,00	17.636.346,21	16.081.178,09
Cota-parte do FPM	12.874.600,00	6.361.166,94	5.909.185,99
Cota-parte do ICMS	3.600.000,00	1.802.501,63	1.744.630,77
Cota-parte do IPVA	544.000,00	226.964,63	339.671,30
Convênios	1.445.000,00	301.638,60	0,00
Outras transferências correntes	20.366.610,00	8.944.074,41	8.087.710,53
Demais receitas correntes	542.000,00	34.157,55	208.985,61
Divida ativa	185.000,00	15.091,39	38.172,81
Diversas receitas correntes	357.000,00	19.066,16	170.812,80
RECEITAS DE CAPITAL (II)	1.530.000,00	127.497,93	756.894,14
Operações de crédito (III)	0,00	0,00	0,00
Amortização de empréstimos (IV)	0,00	0,00	0,00
Alienação de bens (V)	10.000,00	0,00	0,00
Transferências de capital	1.520.000,00	127.497,93	756.894,14
Convênios	720.000,00	127.497,93	363.134,14
Outras transferências de capital	800.000,00	0,00	393.760,00
RECEITAS PRIMARIAS DE CAPITAL (VI) = (II - III - IV - V)	1.520.000,00	127.497,93	756.894,14

	RECEITA PRIMÁRIA TOTAL (VII) = (I - IV)		DESPESAS EMPENHADAS		DESPESAS LIQUIDADAS	
	41.934.210,00	18.219.287,29				
			ATÉ O BIMESTRE EXERCÍCIO ATUAL	ATÉ O BIMESTRE EXERCÍCIO ANTERIOR	ATÉ O BIMESTRE EXERCÍCIO ATUAL	ATÉ O BIMESTRE EXERCÍCIO ANTERIOR
DESPESAS PRIMÁRIAS						
	DOTAÇÃO					
	ATUALIZADA					
DESPESAS CORRENTES (VIII)	36.771.890,00	26.034.036,59	35.322.266,95	15.316.621,33	14.691.889,10	
Pessoal e encargos sociais	19.681.600,00	14.347.296,97	19.877.795,72	9.318.013,85	8.818.261,32	
Juros e encargos da dívida (IX)	0,00	0,00	0,00	0,00	0,00	
Outras despesas correntes	17.090.290,00	11.686.739,62	15.444.471,23	5.998.607,48	5.873.627,78	
DESPESAS PRIMÁRIAS CORRENTES (X) = (VIII - IX)	36.771.890,00	26.034.036,59	35.322.266,95	15.316.621,33	14.691.889,10	
DESPESAS DE CAPITAL (XI)	5.562.320,00	2.072.137,25	4.956.835,65	1.457.583,42	829.694,90	
Investimentos	4.802.320,00	1.662.137,25	4.712.600,43	1.141.579,51	702.520,14	
Inversões financeiras	315.000,00	0,00	0,00	0,00	0,00	
Concessão de empréstimos (XII)	0,00	0,00	0,00	0,00	0,00	
Aquisição de título de capital já integralizado (XIII)	0,00	0,00	0,00	0,00	0,00	
Demais inversões financeiras	315.000,00	0,00	0,00	0,00	0,00	
Amortização de dívida (XIV)	445.000,00	410.000,00	244.235,22	316.003,91	127.174,76	
DESPESAS PRIMÁRIAS DE CAPITAL (XV) = (XI - XII - XIII - XIV)	5.117.320,00	1.662.137,25	4.712.600,43	1.141.579,51	702.520,14	
Reserva de contingência (XVI)	100.000,00	0,00	0,00	0,00	0,00	
Reserva do RPPS (XVII)	0,00	0,00	0,00	0,00	0,00	
DESPESA PRIMÁRIA TOTAL (XVIII) = (X + XV + XVI + XVII)	41.989.210,00	27.696.173,84	40.034.867,38	16.458.200,84	15.394.409,24	
RESULTADO PRIMÁRIO (XIX) = (VII - XVIII)	-55.000,00	-	-	1.761.086,45	1.983.919,52	
SALDOS DE EXERCÍCIOS ANTERIORES	-	-	-	-	-	
DISCRIMINAÇÃO DA META FISCAL						
					VALOR CORRENTE	

[Handwritten signature]

META DE RESULTADO PRIMARIO FIXADA NO ANEXO DE METAS FISCAIS DA LDO PARA O EXERCICIO DE REFERENCIA | 1.069.178,00 |


FONTE: SISTEMA: Aspec Informática - UNIDADE RESPONSÁVEL: Prefeitura Municipal de Reriutaba - DATA DA EMISSÃO: 26/07/2015 - HORA DA EMISSÃO: 11:21:00



GALENO TAUMATURGO LOPES

Prefeito Municipal de Reriutaba

Raimundo Honorato Martins
Secretário Municipal de Finanças
MAT.: 03221048
Governo Municipal de Reriutaba



Francisco Gublanio Roberto

Fco. Gerlando Rodrigues

CPF: 013.475.213 - 99

CONTROLADOR INTERNO

VALOR EM LETRAS: OITENTA
E OITO MIL REAIS
GRUPO 10.590.579-6004-71

RR00 - ANEXO 7 (LRF, Art. 33, inciso V)

PODER / ÓRGÃO	RESTOS A PAGAR PROCESSADOS						
	INSCRITOS		EM EXERCÍCIOS EM 31 DE DEZ. ANTERIORES	EXERC. ANTERIOR (b)	PAGOS (c)	CANCELADOS (d)	A PAGAR (e)=(a+b-c-d)
	(a)	(b)					
RESTOS A PAGAR (EXCETO INTRA-ORÇAMENTÁRIO (i))	1.905.321,37	2.722.678,09	1.502.614,67	0,00	0,00	3.125.384,79	
EXECUTIVO	1.904.113,94	2.722.678,09	1.502.614,67	0,00	0,00	3.124.177,36	
2004-SECRETARIA DE FINANÇAS	61.837,50	0,00	0,00	0,00	0,00	61.837,50	
2004-SECRETARIA DE EDUCAÇÃO	33.460,40	0,00	0,00	0,00	0,00	33.460,40	
2004-FUN. MUN. DE MAN. E DES. DO ENS. FUND.-F	345.697,32	0,00	0,00	0,00	0,00	345.697,32	
2004-FUNDO MUNICIPAL DE SAÚDE	100.884,00	0,00	0,00	0,00	0,00	100.884,00	
2004-SEC. DE INFRA-ESTRUTURA E MEIO AMBIE	13.259,86	0,00	0,00	0,00	0,00	13.259,86	
2005-GABINETE DO PREFEITO	500,00	0,00	0,00	0,00	0,00	500,00	
2005-SECRETARIA DE ADMINISTRAÇÃO	7.703,03	0,00	0,00	0,00	0,00	7.703,03	
2005-SECRETARIA DE FINANÇAS	45.123,66	0,00	0,00	0,00	0,00	45.123,66	
2005-SECRETARIA DE EDUCAÇÃO	8.876,50	0,00	0,00	0,00	0,00	8.876,50	
2005-SECRETARIA DE SAÚDE	111,00	0,00	0,00	0,00	0,00	111,00	
2005-SECRETARIA DO DESENVOLVIMENTO ECONO	9.155,02	0,00	0,00	0,00	0,00	9.155,02	
2005-SEC. DE INFRA-ESTRUTURA E MEIO AMBIE	48.000,00	0,00	0,00	0,00	0,00	48.000,00	
2006-GABINETE DO PREFEITO	12.902,28	0,00	0,00	0,00	0,00	12.902,28	
2006-SECRETARIA DE ADMINISTRAÇÃO	1.552,00	0,00	0,00	0,00	0,00	1.552,00	
2006-SECRETARIA DE EDUCAÇÃO	16.106,03	0,00	0,00	0,00	0,00	16.106,03	
2006-FUNDO MUNICIPAL DE EDUCAÇÃO	14.448,75	0,00	0,00	0,00	0,00	14.448,75	
2006-SECRETARIA DE SAÚDE	2.050,17	0,00	0,00	0,00	0,00	2.050,17	
2006-SECRETARIA DE DESENVOLVIMENTO SOCIA	3,00	0,00	0,00	0,00	0,00	3,00	
2006-FUNDO MUNICIPAL DE ASSISTÊNCIA SOCI	948,00	0,00	0,00	0,00	0,00	948,00	
2006-SECRETARIA DO DESENVOLVIMENTO ECONO	27.319,36	0,00	0,00	0,00	0,00	27.319,36	
2006-SEC. DE INFRA-ESTRUTURA E MEIO AMBIE	964,61	0,00	0,00	0,00	0,00	964,61	
2006-SEC. DA JUVENTUDE, CULTURA E DESPORT	448,00	0,00	0,00	0,00	0,00	448,00	

RREO - ANEXO 7 (LRF-ART 53, inciso V)

PODER / ORGÃO	RESTOS A PAGAR PROCESSADOS				
	INSCRITOS				
	EM EXERCÍCIOS ANTERIORES (a)	EM 31 DE DEZ. EXERC. ANTERIOR (b)	PAGOS (c)	CANCELADOS (d)	A PAGAR (e)=(a-b-c-d)
2007-GABINETE DO PREFEITO	1.875,00	0,00	0,00	0,00	1.875,00
2007-SECRETARIA DE ADMINISTRAÇÃO	2.776,47	0,00	0,00	0,00	2.776,47
2007-FUNDO MUNICIPAL DE EDUCAÇÃO	2.728,44	0,00	0,00	0,00	2.728,44
2007-SECRETARIA DE SAÚDE	1.956,29	0,00	0,00	0,00	1.956,29
2007-SECRETARIA DE DESENVOLVIMENTO SOCIA	12,01	0,00	0,00	0,00	12,01
2007-FUNDO MUNICIPAL DE ASSISTÊNCIA SOCI	6.876,00	0,00	0,00	0,00	6.876,00
2007-SECRETARIA DO DESENVOLVIMENTO ECONO	226,00	0,00	0,00	0,00	226,00
2007-SEC.DE INFRA-ESTRUTURA E MEIO AMBIE	6.321,39	0,00	0,00	0,00	6.321,39
2007-SEC.DA JUVENTUDE, CULTURA E DESPORT	1.241,00	0,00	0,00	0,00	1.241,00
2007-SECRETARIA DE CULTURA	561,00	0,00	0,00	0,00	561,00
2008-GABINETE DO PREFEITO	8.372,82	0,00	0,00	0,00	8.372,82
2008-SECRETARIA DE ADMINISTRAÇÃO	20.309,00	0,00	0,00	0,00	20.309,00
2008-SECRETARIA DE FINANÇAS	2.200,00	0,00	0,00	0,00	2.200,00
2008-SECRETARIA DE SAÚDE	1.500,00	0,00	0,00	0,00	1.500,00
2008-FUNDO MUNICIPAL DE SAÚDE	7.819,63	0,00	0,00	0,00	7.819,63
2008-SECRETARIA DE DESENVOLVIMENTO SOCIA	1.040,00	0,00	0,00	0,00	1.040,00
2008-FUNDO MUNICIPAL DE ASSISTÊNCIA SOCI	4.702,00	0,00	0,00	0,00	4.702,00
2008-SEC.DE INFRA-ESTRUTURA E MEIO AMBIE	7.890,40	0,00	0,00	0,00	7.890,40
2008-SECRETARIA DE DESENVOLVIMENTO URBAN	10.460,00	0,00	0,00	0,00	10.460,00
2008-SECRETARIA DE ESPORTE E JUVENTUDE	560,00	0,00	0,00	0,00	560,00
2008-SECRETARIA DE CULTURA	1.828,00	0,00	0,00	0,00	1.828,00
2009-GABINETE DO PREFEITO	302,00	0,00	0,00	0,00	302,00
2009-SECRETARIA DE ADMINISTRAÇÃO	371,90	0,00	0,00	0,00	371,90
2009-SECRETARIA DE EDUCAÇÃO	44.525,75	0,00	0,00	0,00	44.525,75
2009-FUNDO MUNICIPAL DE EDUCAÇÃO	638,00	0,00	0,00	0,00	638,00
2009-FUN.DE DESENV.DO ENSTINO BAS. - FUND	10,00	0,00	0,00	0,00	10,00

RREO - ANEXO 7 (LRF, ART 33, INCISO V)

R\$ 1.00

PODER / ORGÃO	RESTOS A PAGAR PROCESSADOS										
	INSCRITOS					CANCELADOS					A PAGAR
	EM EXERCÍCIOS ANTERIORES	EM 31 DE DEZ. DE EXERC. ANTERIOR	PAGOS	CANCELADOS	A PAGAR	EM EXERCÍCIOS ANTERIORES	EM 31 DE DEZ. DE EXERC. ANTERIOR	PAGOS	CANCELADOS	A PAGAR	
(a)	(b)	(c)	(d)	(e)=(a+b-c-d)	(a)	(b)	(c)	(d)	(e)=(a+b-c-d)		
2009-SECRETARIA DE SAUDE	5.131,00	0,00	0,00	0,00	0,00	0,00	0,00	0,00	0,00	5.131,00	
2009-FUNDO MUNICIPAL DE SAUDE	2.289,30	0,00	0,00	0,00	0,00	0,00	0,00	0,00	0,00	2.289,30	
2009-SECRETARIA DE DESENVOLVIMENTO SOCIA	2.400,00	0,00	0,00	0,00	0,00	0,00	0,00	0,00	0,00	2.400,00	
2009-FUNDO MUNICIPAL DE ASSISTENCIA SOCI	0,00	0,00	0,00	0,00	0,00	0,00	0,00	0,00	0,00	0,00	
2009-SECRETARIA DO DESENVOLVIMENTO ECONO	3.900,00	0,00	0,00	0,00	0,00	0,00	0,00	0,00	0,00	3.900,00	
2009-SEC.DE INFRA-ESTRUTURA E DES. URBAN	868,03	0,00	0,00	0,00	0,00	0,00	0,00	0,00	0,00	868,03	
2009-SECRETARIA DE ESPORTE E JUVENTUDE	1.860,00	0,00	0,00	0,00	0,00	0,00	0,00	0,00	0,00	1.860,00	
2009-SECRETARIA DE CULTURA	1.114,00	0,00	0,00	0,00	0,00	0,00	0,00	0,00	0,00	1.114,00	
2009-SECRETARIA DE TURISMO E MEIO AMBIEN	2.665,00	0,00	0,00	0,00	0,00	0,00	0,00	0,00	0,00	2.665,00	
2009-ADMINISTRACAO DA FAZENDA PUBLICA	350,77	0,00	0,00	0,00	0,00	0,00	0,00	0,00	0,00	350,77	
2010-GABINETE DO PREFEITO	1.746,00	0,00	0,00	0,00	0,00	0,00	0,00	0,00	0,00	1.746,00	
2010-SECRETARIA DE ADMINISTRACAO	4.846,00	0,00	0,00	0,00	0,00	0,00	0,00	0,00	0,00	4.846,00	
2010-SECRETARIA DE FINANÇAS	1.161,00	0,00	0,00	0,00	0,00	0,00	0,00	0,00	0,00	1.161,00	
2010-FUNDO MUNICIPAL DE EDUCACAO	19.700,98	0,00	0,00	0,00	0,00	0,00	0,00	0,00	0,00	19.700,98	
2010-FUN. DE DESENV. DO ENSINO BAS. - FUND	5.000,00	0,00	0,00	0,00	0,00	0,00	0,00	0,00	0,00	5.000,00	
2010-SECRETARIA DE SAUDE	38.529,25	0,00	0,00	0,00	0,00	0,00	0,00	0,00	0,00	38.529,25	
2010-FUNDO MUNICIPAL DE SAUDE	668,12	0,00	0,00	0,00	0,00	0,00	0,00	0,00	0,00	668,12	
2010-SECRETARIA DE DESENVOLVIMENTO SOCIA	2.980,00	0,00	0,00	0,00	0,00	0,00	0,00	0,00	0,00	2.980,00	
2010-FUNDO MUNICIPAL DE ASSISTENCIA SOCI	10.033,67	0,00	0,00	0,00	0,00	0,00	0,00	0,00	0,00	10.033,67	
2010-SECRETARIA DO DESENVOLVIMENTO ECONO	1.130,00	0,00	0,00	0,00	0,00	0,00	0,00	0,00	0,00	1.130,00	
2010-SEC.DE INFRA-ESTRUTURA E DES. URBAN	1.631,35	0,00	0,00	0,00	0,00	0,00	0,00	0,00	0,00	1.631,35	
2010-SECRETARIA DE ESPORTE E JUVENTUDE	1.765,04	0,00	0,00	0,00	0,00	0,00	0,00	0,00	0,00	1.765,04	
2010-SECRETARIA DE CULTURA	1.278,00	0,00	0,00	0,00	0,00	0,00	0,00	0,00	0,00	1.278,00	
2010-SECRETARIA DE TURISMO E MEIO AMBIEN	882,00	0,00	0,00	0,00	0,00	0,00	0,00	0,00	0,00	882,00	
2010-SECRETARIA DE SEGURANCA PUBLICA	110,00	0,00	0,00	0,00	0,00	0,00	0,00	0,00	0,00	110,00	
2011-GABINETE DO PREFEITO	5.480,00	0,00	0,00	0,00	0,00	0,00	0,00	0,00	0,00	5.480,00	

RREO - ANEXO 7 (LRF, Art. 53, inciso V)

R\$ 1.00

PODER / ÓRGÃO	RESTOS A PAGAR PROCESSADOS									
	INSCRITOS					CANCELADOS				
	EM EXERCÍCIOS ANTERIORES	EM 31 DE DEZ. DE EXERC. ANTERIOR	PAGOS	CANCELADOS	A PAGAR	EM EXERCÍCIOS ANTERIORES	EM 31 DE DEZ. DE EXERC. ANTERIOR	PAGOS	CANCELADOS	A PAGAR
(a)	(b)	(c)	(d)	(e)=(a-b-c-d)	(a)	(b)	(c)	(d)	(e)=(a-b-c-d)	
2011-SECRETARIA DE ADMINISTRAÇÃO	17.000,91	0,00	300,00	0,00	16.700,91	17.000,91	0,00	0,00	0,00	16.700,91
2011-SECRETARIA DE FINANÇAS	1.934,94	0,00	0,00	0,00	1.934,94	1.934,94	0,00	0,00	0,00	1.934,94
2011-SECRETARIA DE EDUCAÇÃO	7.645,06	0,00	0,00	0,00	7.645,06	7.645,06	0,00	0,00	0,00	7.645,06
2011-FUNDO MUNICIPAL DE EDUCAÇÃO	7.645,06	0,00	0,00	0,00	7.645,06	7.645,06	0,00	0,00	0,00	7.645,06
2011-FUN. DE DESENV. DO ENSINO BAS. - FUNDO	26.519,83	0,00	0,00	0,00	26.519,83	26.519,83	0,00	0,00	0,00	26.519,83
2011-SECRETARIA DE SAÚDE	17.247,92	0,00	0,00	0,00	17.247,92	17.247,92	0,00	0,00	0,00	17.247,92
2011-FUNDO MUNICIPAL DE SAÚDE	2.194,80	0,00	0,00	0,00	2.194,80	2.194,80	0,00	0,00	0,00	2.194,80
2011-SECRETARIA DE DESENVOLVIMENTO SOCIA	36.507,26	0,00	0,00	0,00	36.507,26	36.507,26	0,00	0,00	0,00	36.507,26
2011-FUNDO MUNICIPAL DE ASSISTÊNCIA SOCI	1.388,50	0,00	0,00	0,00	1.388,50	1.388,50	0,00	0,00	0,00	1.388,50
2011-SECRETARIA DO DESENVOLVIMENTO ECONO	4.550,00	0,00	0,00	0,00	4.550,00	4.550,00	0,00	0,00	0,00	4.550,00
2011-SEC.DE INFRA-ESTRUTURA E DES. URBAN	11.621,97	0,00	0,00	0,00	11.621,97	11.621,97	0,00	0,00	0,00	11.621,97
2011-SECRETARIA DE ESPORTE E JUVENTUDE	4.516,03	0,00	0,00	0,00	4.516,03	4.516,03	0,00	0,00	0,00	4.516,03
2011-SECRETARIA DE CULTURA	46.018,00	0,00	0,00	0,00	46.018,00	46.018,00	0,00	0,00	0,00	46.018,00
2011-SECRETARIA DE TURISMO E MEIO AMBIEN	110,00	0,00	0,00	0,00	110,00	110,00	0,00	0,00	0,00	110,00
2012-GABINETE DO PREFEITO	17.382,00	0,00	0,00	0,00	17.382,00	17.382,00	0,00	0,00	0,00	17.382,00
2012-SECRETARIA DE ADMINISTRAÇÃO	24.486,30	0,00	0,00	0,00	24.486,30	24.486,30	0,00	0,00	0,00	24.486,30
2012-SECRETARIA DE FINANÇAS	96,00	0,00	0,00	0,00	96,00	96,00	0,00	0,00	0,00	96,00
2012-SECRETARIA DE EDUCAÇÃO	9.727,09	0,00	0,00	0,00	9.727,09	9.727,09	0,00	0,00	0,00	9.727,09
2012-FUNDO MUNICIPAL DE EDUCAÇÃO	1.390,00	0,00	0,00	0,00	1.390,00	1.390,00	0,00	0,00	0,00	1.390,00
2012-FUN. DE DESENV. DO ENSINO BAS. - FUNDO	16.318,08	0,00	0,00	0,00	16.318,08	16.318,08	0,00	0,00	0,00	16.318,08
2012-SECRETARIA DE SAÚDE	61.186,04	0,00	0,00	0,00	61.186,04	61.186,04	0,00	0,00	0,00	61.186,04
2012-FUNDO MUNICIPAL DE SAÚDE	18.687,06	0,00	0,00	0,00	18.687,06	18.687,06	0,00	0,00	0,00	18.687,06
2012-FUNDO MUNICIPAL DE DESENVOLVIMENTO SOCIA	5.454,55	0,00	0,00	0,00	5.454,55	5.454,55	0,00	0,00	0,00	5.454,55
2012-FUNDO MUNICIPAL DE ASSISTÊNCIA SOCI	5.287,20	0,00	0,00	0,00	5.287,20	5.287,20	0,00	0,00	0,00	5.287,20
2012-SECRETARIA DO DESENVOLVIMENTO ECONO	1.296,00	0,00	1.200,00	0,00	96,00	96,00	0,00	0,00	0,00	96,00
2012-SEC.DE INFRA-ESTRUTURA E DES. URBAN	77.046,04	0,00	0,00	0,00	77.046,04	77.046,04	0,00	0,00	0,00	77.046,04

RREO - ANEXO 7 (LRF-ART 53, inciso V)

PODER / ÓRGÃO	RESTOS A PAGAR PROCESSADOS					
	INSCRITOS			PAGOS	CANCELADOS	A PAGAR
	EM EXERCÍCIOS ANTERIORES	EM 31 DE DEZ. EXERC. ANTERIOR	(a)			
(a)	(b)	(c)	(d)	(e)=(a-b-c-d)		
2012-SECRETARIA DE ESPORTE E JUVENTUDE	1.463,00	0,00	0,00	0,00	0,00	1.463,00
2012-SECRETARIA DE CULTURA	66.466,00	0,00	0,00	0,00	0,00	66.466,00
2012-SECRETARIA DO MEIO AMBIENTE E TURIS	1.401,00	0,00	0,00	0,00	0,00	1.401,00
2012-SECRETARIA DE SEGURANÇA PÚBLICA	579,60	0,00	0,00	0,00	0,00	579,60
2012-ADMINISTRAÇÃO DA FAZENDA PÚBLICA	300,00	0,00	0,00	0,00	0,00	300,00
2013-Gabinete do Prefeito	4.400,00	0,00	0,00	0,00	0,00	4.400,00
2013-Secretaria de Administração	34.521,74	0,00	13.900,00	0,00	0,00	20.621,74
2013-Secretaria de Finanças	10.400,00	0,00	10.400,00	0,00	0,00	0,00
2013-Secretaria de Educação	208.635,81	0,00	57.135,12	0,00	0,00	151.500,69
2013-Fundo Municipal de Educação	16.211,10	0,00	9.100,00	0,00	0,00	7.111,10
2013-Fun.de Desenv.do Ensino Bas. - FUND	16.331,21	0,00	9.315,00	0,00	0,00	7.016,21
2013-Secretaria de Saúde	54.714,63	0,00	4.000,00	0,00	0,00	50.714,63
2013-Fundo Municipal de Saúde	565,00	0,00	0,00	0,00	0,00	565,00
2013-Fundo Municipal de Assistência Soci	3.116,50	0,00	3.000,00	0,00	0,00	116,50
2013-Secretaria do Desenvolvimento Econo	470,00	0,00	0,00	0,00	0,00	470,00
2013-Sec.de Infra-Estrutura e Des. Urban	55.108,64	0,00	45.000,00	0,00	0,00	10.108,64
2013-Secretaria de Esporte e Juventude	0,03	0,00	0,00	0,00	0,00	0,03
2013-Secretaria de Cultura	0,00	0,00	0,00	0,00	0,00	0,00
2014-Gabinete do Prefeito	0,00	125.028,61	78.948,61	0,00	0,00	46.080,00
2014-Secretaria de Administração	0,00	166.796,26	49.801,50	0,00	0,00	116.994,76
2014-Secretaria de Finanças	0,00	62.516,40	21.448,00	0,00	0,00	41.068,40
2014-Secretaria de Educação	0,00	120.395,26	116.065,26	0,00	0,00	4.330,00
2014-Fundo Municipal de Educação	0,00	461.748,18	60.958,43	0,00	0,00	400.789,75
2014-Fun.de Desenv.do Ensino Bas. - FUND	0,00	335.799,40	327.608,49	0,00	0,00	8.190,91
2014-Secretaria de Saúde	0,00	588.177,54	232.483,09	0,00	0,00	305.694,45
2014-Fundo Municipal de Saúde	0,00	161.512,18	135.602,71	0,00	0,00	25.909,67

RREO - ANEXO 7 (LRF, Art 53, inciso V)

PODER / ORGAO	RESTOS A PAGAR PROCESSADOS					
	INSCRITOS		PAGOS	CANCELADOS	A PAGAR	(e)=(a+b-c-d)
	EM EXERCÍCIOS ANTERIORES	EM 31 DE DEZ. ANTERIOR				
(a)	(b)	(c)	(d)	(e)	(f)	
2014-Secretaria de Desenvolvimento Socia	0,00	71.674,22	57.333,33	0,00	14.340,89	
2014-Fundo Municipal da Assist. Social-F	0,00	6.191,52	2.045,28	0,00	4.146,24	
2014-Secretaria do Desenvolvimento Econo	0,00	34.871,71	19.370,51	0,00	15.501,20	
2014-Sec.de Infra-Estrutura e Des. Urban	0,00	523.461,47	153.358,20	0,00	370.103,27	
2014-Secretaria de Esporte e Juventude	0,00	9.980,00	9.980,00	0,00	0,00	
2014-Secretaria de Cultura	0,00	37.730,00	19.370,00	0,00	18.360,00	
2014-Secretaria do Meio Ambiente e Turis	0,00	13.463,94	11.859,94	0,00	1.604,00	
2014-Secretaria de Transporte	0,00	12.431,20	12.431,20	0,00	0,00	
2014-Secretaria de Segurança Pública	0,00	20.900,00	20.900,00	0,00	500,00	
2014-Administração da Fazenda Pública	0,00	0,00	0,00	0,00	0,00	
Legislativo	1.407,43	0,00	0,00	0,00	1.407,43	
2011-CAMARA MUNICIPAL DE RERUTABA	489,43	0,00	0,00	0,00	489,43	
2012-CAMARA MUNICIPAL DE RERUTABA	918,00	0,00	0,00	0,00	918,00	
Judiciário	0,00	0,00	0,00	0,00	0,00	
Ministério Público	0,00	0,00	0,00	0,00	0,00	
RESTOS A PAGAR (INTRA-ORÇAMENTÁRIO (II))	0,00	0,00	0,00	0,00	0,00	
TOTAL (III)=(I)+(II)	1.905.521,37	2.722.678,09	1.502.614,67	0,00	3.125.584,79	

[Handwritten signature]

REDO - ANEXO 7 (LRF, Art. 33, inciso V)

PODER / ÓRGÃO	RESTOS A PAGAR NÃO PROCESSADOS					
	INSCRITOS		LIQUIDADOS (c)	PAGOS (d)	CANCELADOS (e)	A PAGAR (f)=(a+b-c-e)
	EM EXERCÍCIOS ANTERIORES (a)	EM EXERCÍCIOS EM 31 DE DEZ. ANTERIORES (b)				
RESTOS A PAGAR (EXCETO INTRA-ORÇAMENTÁRIO (I))	5.625.315,66	3.520.321,55	986.416,16	1.754.453,74	0,00	8.159.221,05
Executivo	5.625.315,66	3.520.321,55	986.416,16	1.754.453,74	0,00	8.159.221,05
2004-SECRETARIA DE FINANÇAS	0,00	0,00	0,00	0,00	0,00	61.837,50
2004-SECRETARIA DE EDUCAÇÃO	0,00	0,00	0,00	0,00	0,00	33.460,40
2004-FUN. MUN. DE MAN. E DES. DO ENS. FUND.-F	0,00	0,00	0,00	0,00	0,00	345.697,32
2004-FUNDO MUNICIPAL DE SAÚDE	0,00	0,00	0,00	0,00	0,00	100.884,00
2004-SEC. DE INFRA-ESTRUTURA E MEIO AMBIENTE	0,00	0,00	0,00	0,00	0,00	13.259,86
2005-CABINETE DO PREFEITO	0,00	0,00	0,00	0,00	0,00	500,00
2005-SECRETARIA DE ADMINISTRAÇÃO	0,00	0,00	0,00	0,00	0,00	7.703,03
2005-SECRETARIA DE FINANÇAS	0,00	0,00	0,00	0,00	0,00	45.123,66
2005-SECRETARIA DE EDUCAÇÃO	0,00	0,00	0,00	0,00	0,00	8.876,50
2005-SECRETARIA DE SAÚDE	0,00	0,00	0,00	0,00	0,00	111,00
2005-SECRETARIA DO DESENVOLVIMENTO ECONOMICO	0,00	0,00	0,00	0,00	0,00	9.155,02
2005-SEC. DE INFRA-ESTRUTURA E MEIO AMBIENTE	0,00	0,00	0,00	0,00	0,00	48.000,00
2006-CABINETE DO PREFEITO	0,00	0,00	0,00	0,00	0,00	12.902,28
2006-SECRETARIA DE ADMINISTRAÇÃO	0,00	0,00	0,00	0,00	0,00	1.552,00
2006-SECRETARIA DE EDUCAÇÃO	0,00	0,00	0,00	0,00	0,00	16.106,03
2006-FUNDO MUNICIPAL DE EDUCAÇÃO	0,00	0,00	0,00	0,00	0,00	14.448,75
2006-SECRETARIA DE SAÚDE	0,00	0,00	0,00	0,00	0,00	2.050,17
2006-SECRETARIA DE DESENVOLVIMENTO SOCIAL	0,00	0,00	0,00	0,00	0,00	3,00
2006-FUNDO MUNICIPAL DE ASSISTÊNCIA SOCIAL	0,00	0,00	0,00	0,00	0,00	948,00
2006-SECRETARIA DO DESENVOLVIMENTO ECONOMICO	60.006,13	0,00	0,00	0,00	0,00	27.519,36
2006-SEC. DE INFRA-ESTRUTURA E MEIO AMBIENTE	0,00	0,00	0,00	0,00	0,00	964,61
2006-SEC. DA JUVENTUDE, CULTURA E ESPORTE	0,00	0,00	0,00	0,00	0,00	448,00

PREO - ANEXO 7 (LRF, Art. 53, inciso V)

PODER / ÓRGÃO	RESTOS A PAGAR NÃO PROCESSADOS													
	INSCRITOS					CANCELADOS								
	EM EXERCÍCIOS ANTERIORES (a)	EM EXERCÍCIOS EM 31 DE DEZ. ANTERIORES (b)	LIQUIDADOS (c)	PAGOS (d)	(e)	A PAGAR (f)=(a-b-c-e)								
2007-GABINETE DO PREFEITO	0,00	0,00	0,00	0,00	0,00	0,00	0,00	0,00	0,00	1.875,00				
2007-SECRETARIA DE ADMINISTRAÇÃO	0,00	0,00	0,00	0,00	0,00	0,00	0,00	0,00	0,00	2.776,47				
2007-FUNDO MUNICIPAL DE EDUCAÇÃO	0,00	0,00	0,00	0,00	0,00	0,00	0,00	0,00	0,00	2.728,44				
2007-SECRETARIA DE SAÚDE	0,00	0,00	0,00	0,00	0,00	0,00	0,00	0,00	0,00	1.956,29				
2007-SECRETARIA DE DESENVOLVIMENTO SOCIA	0,00	0,00	0,00	0,00	0,00	0,00	0,00	0,00	0,00	12,01				
2007-FUNDO MUNICIPAL DE ASSISTÊNCIA SOCI	0,00	0,00	0,00	0,00	0,00	0,00	0,00	0,00	0,00	6.876,00				
2007-SECRETARIA DO DESENVOLVIMENTO ECONO	0,00	0,00	0,00	0,00	0,00	0,00	0,00	0,00	0,00	226,00				
2007-SEC.DE INFRA-ESTRUTURA E MEIO AMBIE	122.177,53	0,00	0,00	0,00	0,00	0,00	0,00	0,00	0,00	6.321,39				
2007-SEC.DA JUVENTUDE, CULTURA E DESPORT	0,00	0,00	0,00	0,00	0,00	0,00	0,00	0,00	0,00	1.241,00				
2007-SECRETARIA DE CULTURA	0,00	0,00	0,00	0,00	0,00	0,00	0,00	0,00	0,00	561,00				
2008-GABINETE DO PREFEITO	0,00	0,00	0,00	0,00	0,00	0,00	0,00	0,00	0,00	8.372,82				
2008-SECRETARIA DE ADMINISTRAÇÃO	0,00	0,00	0,00	0,00	0,00	0,00	0,00	0,00	0,00	20.309,00				
2008-SECRETARIA DE FINANÇAS	0,00	0,00	0,00	0,00	0,00	0,00	0,00	0,00	0,00	2.200,00				
2008-SECRETARIA DE SAÚDE	2.616,00	0,00	0,00	0,00	0,00	0,00	0,00	0,00	0,00	1.500,00				
2008-FUNDO MUNICIPAL DE SAÚDE	6.341,80	0,00	0,00	0,00	0,00	0,00	0,00	0,00	0,00	7.819,63				
2008-SECRETARIA DE DESENVOLVIMENTO SOCIA	0,00	0,00	0,00	0,00	0,00	0,00	0,00	0,00	0,00	1.040,00				
2008-FUNDO MUNICIPAL DE ASSISTÊNCIA SOCI	0,00	0,00	0,00	0,00	0,00	0,00	0,00	0,00	0,00	4.702,00				
2008-SEC.DE INFRA-ESTRUTURA E MEIO AMBIE	0,00	0,00	0,00	0,00	0,00	0,00	0,00	0,00	0,00	7.890,40				
2008-SECRETARIA DE DESENVOLVIMENTO URBAN	0,00	0,00	0,00	0,00	0,00	0,00	0,00	0,00	0,00	10.460,00				
2008-SECRETARIA DE ESPORTE E JUVENTUDE	0,00	0,00	0,00	0,00	0,00	0,00	0,00	0,00	0,00	560,00				
2008-SECRETARIA DE CULTURA	0,00	0,00	0,00	0,00	0,00	0,00	0,00	0,00	0,00	1.828,00				
2009-GABINETE DO PREFEITO	0,00	0,00	0,00	0,00	0,00	0,00	0,00	0,00	0,00	302,00				
2009-SECRETARIA DE ADMINISTRAÇÃO	0,00	0,00	0,00	0,00	0,00	0,00	0,00	0,00	0,00	371,90				
2009-SECRETARIA DE EDUCAÇÃO	33.115,73	0,00	0,00	0,00	0,00	0,00	0,00	0,00	0,00	44.525,75				
2009-FUNDO MUNICIPAL DE EDUCAÇÃO	173.209,16	0,00	0,00	0,00	0,00	0,00	0,00	0,00	0,00	638,00				
2009-FUN.DESENV.DO ENSINO BAS. - FUNDO	10,00	0,00	0,00	0,00	0,00	0,00	0,00	0,00	0,00	10,00				

RREO - ANEXO 7 (LRF-ART 53, inciso V)

PODER / ORGAO	RESTOS A PAGAR NÃO PROCESSADOS					
	INSCRITOS					
	EM EXERCÍCIOS EM 31 DE DEZ. ANTERIORES (a)	EXERC. ANTERIOR (b)	LIQUIDAÇÕES (c)	PAGOS (d)	CANCELADOS (e)	A PAGAR (f)=(a-b-c-e)
2009-SECRETARIA DE SAÚDE	34.147,86	0,00	0,00	0,00	0,00	5.131,00
2009-FUNDO MUNICIPAL DE SAÚDE	247.247,53	0,00	0,00	0,00	0,00	2.289,30
2009-SECRETARIA DE DESENVOLVIMENTO SOCIA	26.756,40	0,00	0,00	0,00	0,00	2.400,00
2009-FUNDO MUNICIPAL DE ASSISTÊNCIA SOCI	465,00	0,00	0,00	0,00	0,00	0,00
2009-SECRETARIA DO DESENVOLVIMENTO ECONO	0,00	0,00	0,00	0,00	0,00	3.900,00
2009-SEC.DE INFRA-ESTRUTURA E DES. URBAN	459.083,25	0,00	0,00	0,00	0,00	868,03
2009-SECRETARIA DE ESPORTE E JUVENTUDE	900,00	0,00	0,00	0,00	0,00	1.860,00
2009-SECRETARIA DE CULTURA	0,00	0,00	0,00	0,00	0,00	1.114,00
2009-SECRETARIA DE TURISMO E MEIO AMBIEN	0,00	0,00	0,00	0,00	0,00	2.665,00
2009-ADMINISTRAÇÃO DA FAZENDA PÚBLICA	0,03	0,00	0,00	0,00	0,00	350,77
2010-GABINETE DO PREFEITO	0,00	0,00	0,00	0,00	0,00	1.746,00
2010-SECRETARIA DE ADMINISTRAÇÃO	0,00	0,00	0,00	0,00	0,00	4.846,00
2010-SECRETARIA DE FINANÇAS	36.320,50	0,00	0,00	0,00	0,00	1.161,00
2010-FUNDO MUNICIPAL DE EDUCAÇÃO	0,00	0,00	0,00	0,00	0,00	19.700,98
2010-FUN.DE DESENV.DO ENSINO BAS. - FUND	0,00	0,00	0,00	0,00	0,00	5.000,00
2010-SECRETARIA DE SAÚDE	65.190,90	0,00	0,00	0,00	0,00	38.529,25
2010-FUNDO MUNICIPAL DE SAÚDE	0,00	0,00	0,00	0,00	0,00	668,12
2010-SECRETARIA DE DESENVOLVIMENTO SOCIA	29,04	0,00	0,00	0,00	0,00	2.980,00
2010-FUNDO MUNICIPAL DE ASSISTÊNCIA SOCI	0,00	0,00	0,00	0,00	0,00	10.033,67
2010-SECRETARIA DO DESENVOLVIMENTO ECONO	0,00	0,00	0,00	0,00	0,00	1.130,00
2010-SEC.DE INFRA-ESTRUTURA E DES. URBAN	241.244,29	0,00	0,00	0,00	0,00	1.631,35
2010-SECRETARIA DE ESPORTE E JUVENTUDE	0,00	0,00	0,00	0,00	0,00	1.765,04
2010-SECRETARIA DE CULTURA	0,00	0,00	0,00	0,00	0,00	1.278,00
2010-SECRETARIA DE TURISMO E MEIO AMBIEN	0,00	0,00	0,00	0,00	0,00	882,00
2010-SECRETARIA DE SEGURANÇA PÚBLICA	0,00	0,00	0,00	0,00	0,00	110,00
2011-GABINETE DO PREFEITO	5.854,60	0,00	0,00	0,00	0,00	5.460,00

RREO - ANEXO 7 (LRF-ART 53, inciso V)

PODER / ÓRGÃO	RESTOS A PAGAR NÃO PROCESSADOS									
	INSCRITOS		A PAGAR		NÃO PROCESSADOS		A PAGAR		A PAGAR	
	EM EXERCÍCIOS ANTERIORES	EM EXERCÍCIOS EM 31 DE DEZ.	LIQUIDADOS	PAGOS	CANCELADOS	A PAGAR	LIQUIDADOS	PAGOS	CANCELADOS	A PAGAR
(a)	(b)	(c)	(d)	(e)	(f)=(a-b-c-e)	(c)	(d)	(e)	(f)=(a-b-c-e)	
2011-SECRETARIA DE ADMINISTRAÇÃO	126.289,33	0,00	0,00	0,00	0,00	0,00	0,00	0,00	0,00	17.000,91
2011-SECRETARIA DE FINANÇAS	0,00	0,00	0,00	0,00	0,00	0,00	0,00	0,00	0,00	1.934,94
2011-SECRETARIA DE EDUCAÇÃO	257.438,11	0,00	0,00	0,00	0,00	0,00	0,00	0,00	0,00	7.645,06
2011-FUNDO MUNICIPAL DE EDUCAÇÃO	228.458,40	0,00	0,00	0,00	0,00	0,00	0,00	0,00	0,00	7.645,06
2011-FUN. DE DESENV. DO ENSINO BAS. - FUNDO	179.820,99	0,00	0,00	0,00	0,00	0,00	0,00	0,00	0,00	26.519,83
2011-SECRETARIA DE SAÚDE	531.348,23	0,00	0,00	0,00	0,00	0,00	0,00	0,00	0,00	17.247,92
2011-FUNDO MUNICIPAL DE SAÚDE	145.307,94	0,00	0,00	0,00	0,00	0,00	0,00	0,00	0,00	2.194,80
2011-SECRETARIA DE DESENVOLVIMENTO SOCIAL	141.529,07	0,00	0,00	0,00	0,00	0,00	0,00	0,00	0,00	36.507,26
2011-FUNDO MUNICIPAL DE ASSISTÊNCIA SOCIAL	51.122,70	0,00	0,00	0,00	0,00	0,00	0,00	0,00	0,00	1.388,50
2011-SECRETARIA DO DESENVOLVIMENTO ECONOMICO	10.932,15	0,00	0,00	0,00	0,00	0,00	0,00	0,00	0,00	4.550,00
2011-SEC. DE INFRA-ESTRUTURA E DES. URBAN	0,00	0,00	0,00	0,00	0,00	0,00	0,00	0,00	0,00	11.621,97
2011-SECRETARIA DE ESPORTE E JUVENTUDE	0,00	0,00	0,00	0,00	0,00	0,00	0,00	0,00	0,00	4.516,03
2011-SECRETARIA DE CULTURA	0,00	0,00	0,00	0,00	0,00	0,00	0,00	0,00	0,00	46.018,00
2011-SECRETARIA DE TURISMO E MEIO AMBIEN	0,00	0,00	0,00	0,00	0,00	0,00	0,00	0,00	0,00	110,00
2012-CABINETE DO PREFEITO	0,00	0,00	0,00	0,00	0,00	0,00	0,00	0,00	0,00	17.382,00
2012-SECRETARIA DE ADMINISTRAÇÃO	0,00	0,00	0,00	0,00	0,00	0,00	0,00	0,00	0,00	24.486,30
2012-SECRETARIA DE FINANÇAS	0,00	0,00	0,00	0,00	0,00	0,00	0,00	0,00	0,00	96,00
2012-SECRETARIA DE EDUCAÇÃO	200.322,67	0,00	0,00	0,00	0,00	0,00	0,00	0,00	0,00	9.727,09
2012-FUNDO MUNICIPAL DE EDUCAÇÃO	0,00	0,00	0,00	0,00	0,00	0,00	0,00	0,00	0,00	1.390,00
2012-FUN. DE DESENV. DO ENSINO BAS. - FUNDO	0,00	0,00	0,00	0,00	0,00	0,00	0,00	0,00	0,00	16.318,08
2012-SECRETARIA DE SAÚDE	0,00	0,00	0,00	0,00	0,00	0,00	0,00	0,00	0,00	61.186,04
2012-FUNDO MUNICIPAL DE SAÚDE	54.038,78	0,00	0,00	0,00	0,00	0,00	0,00	0,00	0,00	18.687,06
2012-SECRETARIA DE DESENVOLVIMENTO SOCIAL	0,00	0,00	0,00	0,00	0,00	0,00	0,00	0,00	0,00	5.454,55
2012-FUNDO MUNICIPAL DE ASSISTÊNCIA SOCIAL	0,00	0,00	0,00	0,00	0,00	0,00	0,00	0,00	0,00	5.287,20
2012-SECRETARIA DO DESENVOLVIMENTO ECONOMICO	0,00	0,00	0,00	0,00	0,00	0,00	0,00	0,00	0,00	1.296,00
2012-SEC. DE INFRA-ESTRUTURA E DES. URBAN	452.518,19	0,00	0,00	0,00	0,00	0,00	0,00	0,00	0,00	77.046,04

RR00 - ANEXO 7 (LRF, Art. 53, inciso V)

PODER / ÓRGÃO	RESTOS A PAGAR NÃO PROCESSADOS							
	INSCRITOS		EM EXERCÍCIOS EM 31 DE DEZ.	LIQUIDADOS	PAGOS	CANCELADOS	A PAGAR	
	ANTERIORES	EXERC. ANTERIOR						(a)
2012-SECRETARIA DE ESPORTE E JUVENTUDE	0,00	0,00	0,00	0,00	0,00	0,00	0,00	1.463,00
2012-SECRETARIA DE CULTURA	0,00	0,00	0,00	0,00	0,00	0,00	0,00	66.466,00
2012-SECRETARIA DO MEIO AMBIENTE E TURIS	0,00	0,00	0,00	0,00	0,00	0,00	0,00	1.401,00
2012-SECRETARIA DE SEGURANCA PUBLICA	85.221,84	0,00	0,00	0,00	0,00	0,00	0,00	579,60
2012-ADMINISTRAÇÃO DA FAZENDA PUBLICA	125.249,04	0,00	0,00	0,00	0,00	0,00	0,00	300,00
2013-Gabinete do Prefeito	12.700,00	0,00	0,00	0,00	0,00	0,00	0,00	4.400,00
2013-Secretaria de Administração	126.115,09	0,00	0,00	0,00	0,00	0,00	0,00	34.521,74
2013-Secretaria de Finanças	19.166,00	0,00	0,00	0,00	0,00	0,00	0,00	10.400,00
2013-Secretaria de Educação	393.631,20	0,00	285.239,93	268.482,51	0,00	0,00	0,00	-76.604,12
2013-Fundo Municipal de Educação	134.128,05	0,00	0,00	0,00	0,00	0,00	0,00	16.211,10
2013-Fun.de Desenv.do Ensino Bas. - FUND	6.410,00	0,00	0,00	0,00	0,00	0,00	0,00	16.331,21
2013-Secretaria de Saude	138.839,17	0,00	0,00	0,00	0,00	0,00	0,00	54.714,63
2013-Fundo Municipal de Saude	7.761,00	0,00	0,00	0,00	0,00	0,00	0,00	565,00
2013-Fundo Municipal de Assistência Soci	13.924,80	0,00	0,00	0,00	0,00	0,00	0,00	3.116,50
2013-Secretaria do Desenvolvimento Econo	18.800,00	0,00	0,00	0,00	0,00	0,00	0,00	470,00
2013-Sec.de Infra-Estrutura e Des. Urban	597.738,16	0,00	0,00	0,00	0,00	0,00	0,00	55.108,64
2013-Secretaria de Esporte e Juventude	7.150,00	0,00	0,00	0,00	0,00	0,00	0,00	0,03
2013-Secretaria de Cultura	22.599,00	0,00	0,00	0,00	0,00	0,00	0,00	0,00
2014-Gabinete do Prefeito	0,00	17.280,00	15.580,00	31.494,00	0,00	0,00	0,00	1.700,00
2014-Secretaria de Administração	0,00	186.900,50	32.119,10	122.240,66	0,00	0,00	0,00	154.781,40
2014-Secretaria de Finanças	0,00	19.964,00	3.084,00	9.484,00	0,00	0,00	0,00	16.880,00
2014-Secretaria de Educação	0,00	68.117,29	0,00	0,00	0,00	0,00	0,00	68.117,29
2014-Fundo Municipal de Educação	0,00	379.114,90	26.207,25	249.248,83	0,00	0,00	0,00	352.907,65
2014-Fun.de Desenv.do Ensino Bas. - FUND	0,00	334.308,15	10.690,20	9.840,60	0,00	0,00	0,00	323.617,95
2014-Secretaria de Saude	0,00	1.205.102,00	295.979,38	464.363,66	0,00	0,00	0,00	909.122,62
2014-Fundo Municipal de Saude	0,00	900.377,35	131.778,91	157.292,58	0,00	0,00	0,00	768.598,44

RREO - ANEXO 7 (LRF, Art. 53, inciso V)

R\$ 1.00

PODER / ÓRGÃO	RESTOS A PAGAR NÃO PROCESSADOS					
	INSCRITOS	EXERC. ANTERIOR	LIQUIDADOS	PAGOS	CANCELADOS	A PAGAR
	(a)	(b)	(c)	(d)	(e)	(f)=(a-b-c-e)
2014-Secretaria de Desenvolvimento Socia	0,00	42.682,06	2.813,00	7.403,89	0,00	39.869,06
2014-Fundo Municipal da Assist. Social-F	0,00	123.625,62	19.262,66	23.408,92	0,00	104.362,94
2014-Secretaria do Desenvolvimento Econo	0,00	65.197,86	38.765,02	53.784,22	0,00	26.432,84
2014-Sec.de Infra-Estrutura e Des. Urban	0,00	155.514,82	113.099,69	328.452,87	0,00	42.415,13
2014-Secretaria de Esporte e Juventude	0,00	1.542,00	1.542,00	1.542,00	0,00	0,00
2014-Secretaria de Cultura	0,00	12.827,00	7.942,00	25.102,00	0,00	4.885,00
2014-Secretaria do Meio Ambiente e Turis	0,00	0,00	0,00	0,00	0,00	0,00
2014-Secretaria de Transporte	0,00	0,00	0,00	0,00	0,00	0,00
2014-Secretaria de Segurança Pública	0,00	7.678,00	2.313,00	2.313,00	0,00	5.365,00
2014-Administração da Fazenda Pública	0,00	90,00	0,00	0,00	0,00	90,00
Legislativo	0,00	0,00	0,00	0,00	0,00	0,00
2011-CAVANA MUNICIPAL DE RERUTABA	0,00	0,00	0,00	0,00	0,00	489,43
2012-CAVANA MUNICIPAL DE RERUTABA	0,00	0,00	0,00	0,00	0,00	918,00
Judiciário	0,00	0,00	0,00	0,00	0,00	0,00
Munístério Público	0,00	0,00	0,00	0,00	0,00	0,00
RESTOS A PAGAR (INTRA-ORÇAMENTÁRIO (II))	0,00	0,00	0,00	0,00	0,00	0,00
TOTAL (III)=(I)+(II)	5.625.315,66	3.520.321,55	986.416,16	1.754.453,74	0,00	8.159.221,05

TOTAL DOS SALDOS A PAGAR (III e)+(III f) = 11.284.805,84

RREO - ANEXO 7 (LRF-ANEXO 53, inciso V)

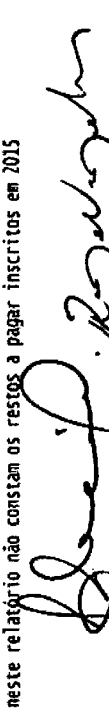
R\$ 1,00


PODER / ÓRGÃO	RESTOS A PAGAR NÃO PROCESSADOS				
	INSCRITOS				
	EM EXERCÍCIOS EM 31 DE DEZ. ANTERIORES	EXERC. ANTERIOR	LIQUIDADOS	PAGOS CANCELADOS	A PAGAR
	(a)	(b)	(c)	(d)	(e)
					(f)=(a+b-c-e)


FONTE: SISTEMA: Aspec Informática - UNIDADE RESPONSÁVEL: Prefeitura Municipal de Reriutaba - DATA DA EMISSÃO: 28/07/2015 - HORA DA EMISSÃO: 11:21:09

NOTAS: - Os movimentos de 'liquidação de restos a pagar', 'anulação de liquidação de restos a pagar', 'anulação de pagamento' e 'reinscrição' não possuem colunas específicas neste modelo do STM, tendo sido alocados na coluna mais semelhante.

- Mesmo que o balanço de 2015 esteja encerrado, neste relatório não constam os restos a pagar inscritos em 2015


 GALVÃO TAUMATURGO LOPES
 Prefeito Municipal de Reriutaba


 Raimundo Iorvate Martins
 Secretário Municipal de Finanças
 MAT: 00221048
 Governo Municipal de Reriutaba


Fco. Gerlando Rodrigues
 CPF: 013.475.213 - 99
 CONTROLADOR INTERNO



RR00 - ANEXO 8 (LDB, Art.72)

R\$ 1,00

RECEITAS DO ENSINO

	PREVISÃO INICIAL	PREVISÃO ATUALIZADA (a)	RECEITAS REALIZADAS	
			ATÉ O BIMESTRE (b)	% (c) = (b/a)x100
RECEITA RESULTANTE DE IMPOSTOS (caput do art. 212 da Constituição)	707.000,00	707.000,00	297.988,78	42,15
1 - RECEITAS DE IMPOSTOS				
1.1 - Receita resultante do imposto sobre a Propriedade Predial e Territorial Urbana - IPTU	87.000,00	87.000,00	14.544,19	16,72
1.1.1 - IPTU	15.000,00	15.000,00	898,17	5,99
1.1.2 - Multa, juros de mora e outros encargos do IPTU	1.000,00	1.000,00	0,00	0,00
1.1.3 - Dívida ativa do IPTU	70.000,00	70.000,00	13.646,02	19,49
1.1.4 - Multa, juros de mora, atualização monetária e outros encargos da dívida ativa do IPTU	1.000,00	1.000,00	0,00	0,00
1.1.5 - Deduções da receita do IPTU	0,00	0,00	0,00	0,00
1.2 - Receita resultante do imposto sobre transmissão 'inter vivos' - ITBI	50.000,00	50.000,00	28.257,22	56,51
1.2.1 - ITBI	50.000,00	50.000,00	28.257,22	56,51
1.2.2 - Multa, juros de mora e outros encargos do ITBI	0,00	0,00	0,00	0,00
1.2.3 - Dívida ativa do ITBI	0,00	0,00	0,00	0,00
1.2.4 - Multa, juros de mora, atualização monetária e outros encargos da dívida ativa do ITBI	0,00	0,00	0,00	0,00
1.2.5 - Deduções da receita do ITBI	0,00	0,00	0,00	0,00
1.3 - Receita resultante do imposto sobre serviços de qualquer natureza - ISS	220.000,00	220.000,00	73.512,39	33,41
1.3.1 - ISS	220.000,00	220.000,00	73.512,39	33,41
1.3.2 - Multa, juros de mora e outros encargos do ISS	0,00	0,00	0,00	0,00
1.3.3 - Dívida ativa do ISS	0,00	0,00	0,00	0,00
1.3.4 - Multa, juros de mora, atualização monetária e outros encargos da dívida ativa do ISS	0,00	0,00	0,00	0,00
1.3.5 - Deduções da receita do ISS	0,00	0,00	0,00	0,00
1.4 - Receita resultante do imposto de renda retido na fonte - IRRF	350.000,00	350.000,00	181.674,98	51,91
1.4.1 - IRRF	350.000,00	350.000,00	181.674,98	51,91
1.4.2 - Multa, juros de mora e outros encargos do IRRF	0,00	0,00	0,00	0,00

	0,00	0,00	0,00	0,00	0,00	RECEITAS REALIZADAS			
						PREVISÃO INICIAL	PREVISÃO ATUALIZADA (a)	ATÉ O BIMESTRE (b)	% (c) = (b/a)x100
1.4.3 - Dívida ativa do IRRF									
1.4.4 - Multa, juros de mora, atualização monetária e outros encargos da dívida ativa do IRRF									
1.4.5 - Deduções da receita do IRRF									
1.5 - Receita resultante do imposto territorial rural - ITR									
1.5.1 - ITR									
1.5.2 - Multa, juros de mora e outros encargos do ITR									
1.5.3 - Dívida ativa do ITR									
1.5.4 - Multa, juros de mora, atualização monetária e outros encargos da dívida ativa do ITR									
1.5.5 - Deduções da receita do ITR									
2 - RECEITA DE TRANSFERÊNCIAS CONSTITUCIONAIS E LEGAIS									
2.1 - Cota parte do FPM									
2.1.1 - Parcela referente à CF, art. 159, I, alínea b	20.981.600,00	20.981.600,00	20.981.600,00	10.481.519,25	49,96				
2.1.2 - Parcela referente à CF, art. 159, I, alínea d	15.774.600,00	15.774.600,00	15.774.600,00	7.951.458,51	50,41				
2.1.1 - Parcela referente à CF, art. 159, I, alínea b	15.774.600,00	15.774.600,00	15.774.600,00	7.951.458,51	50,41				
2.1.2 - Parcela referente à CF, art. 159, I, alínea d	0,00	0,00	0,00	0,00	0,00				
2.2 - Cota parte do ICMS	4.500.000,00	4.500.000,00	4.500.000,00	2.233.019,82	49,62				
2.3 - ICMS - desoneração - L.C. 87/1996	20.000,00	20.000,00	20.000,00	9.188,04	45,94				
2.4 - Cota parte IPI - Exportação	5.000,00	5.000,00	5.000,00	10.065,73	201,31				
2.5 - Cota parte ITR	2.000,00	2.000,00	2.000,00	135,33	6,77				
2.6 - Cota parte IPVA	680.000,00	680.000,00	680.000,00	277.651,82	40,83				
2.7 - Cota parte IOF-ouro	0,00	0,00	0,00	0,00	0,00				
3 - TOTAL DA RECEITA DE IMPOSTOS (1 + 2)	21.688.600,00	21.688.600,00	21.688.600,00	10.779.508,03	49,70				
4 - RECEITAS DE APLICAÇÃO FINANCEIRA DE OUTROS RECURSOS DE IMPOSTOS VINCULADOS AO ENSINO									
5 - RECEITAS DE TRANSFERÊNCIAS DO FNDE									
5.1 - Transferências do salário-educação	2.382.800,00	2.382.800,00	2.382.800,00	930.845,05	39,07				
5.2 - Transferências diretas - PODE	490.000,00	490.000,00	490.000,00	300.300,72	61,29				
5.3 - Transferências diretas - PNAE	80.000,00	80.000,00	80.000,00	349,16	0,44				
	520.000,00	520.000,00	520.000,00	213.145,60	40,99				

5.4 - Transferências diretas - PNATE	392.800,00	392.800,00	79.106,51	20,14
5.5 - Outras transferências do FNDE	900.000,00	900.000,00	321.075,44	35,68
5.6 - Aplicação financeira dos recursos do FNDE	0,00	0,00	16.867,62	0,00
6 - RECEITAS DE TRANSFERÊNCIAS DE CONVÊNIOS	1.100.000,00	1.100.000,00	250.517,67	22,77
6.1 - Transferências de convênios	1.100.000,00	1.100.000,00	224.887,43	20,44
6.2 - Aplicação financeira dos recursos de convênios	0,00	0,00	25.630,24	0,00
7 - RECEITA DE OPERAÇÕES DE CRÉDITO	0,00	0,00	0,00	0,00
8 - OUTRAS RECEITAS PARA FINANCIAMENTO DO ENSINO	0,00	0,00	0,00	0,00
9 - TOTAL DAS RECEITAS ADICIONAIS PARA FINANCIAMENTO DO ENSINO (4+5+6+7+8)	3.482.800,00	3.482.800,00	1.181.362,72	33,92

FUNDEB

RECEITAS DO FUNDEB	PREVISÃO INICIAL	PREVISÃO ATUALIZADA (a)	RECEITAS REALIZADAS	
			ATÉ O BIMESTRE (b)	% (c) = (b/a)×100
10 - RECEITAS DESTINADAS AO FUNDEB	3.941.400,00	3.941.400,00	2.075.089,67	52,65
10.1 - Cota-parte FPM destinado ao Fundeb (20% de 2.1.1)	2.900.000,00	2.900.000,00	1.590.291,57	54,84
10.2 - Cota-parte ICMS destinado ao Fundeb (20% de 2.2)	900.000,00	900.000,00	430.518,19	47,84
10.3 - Cota-parte ICMS-desonerção destinado ao Fundeb (20% de 2.3)	4.000,00	4.000,00	2.887,66	72,19
10.4 - Cota-parte IPI destinado ao Fundeb (20% de 2.4)	1.000,00	1.000,00	677,97	67,80
10.5 - Cota-parte ITR destinado ao Fundeb (20% de (1.5 + 2.5))	400,00	400,00	27,09	6,77
10.5 - Cota-parte IPVA destinado ao Fundeb (20% de 2.6)	136.000,00	136.000,00	50.687,19	37,27
11 - RECEITAS RECEBIDAS DO FUNDEB	11.166.310,00	11.166.310,00	6.595.405,24	59,07
11.1 - Transferência de recursos do Fundeb	8.546.310,00	8.546.310,00	4.700.931,21	55,01
11.2 - Complementação da União ao Fundeb	2.400.000,00	2.400.000,00	1.862.783,66	77,62
11.3 - Receita de aplicação financeira dos recursos do Fundeb	220.000,00	220.000,00	31.690,37	0,00
12 - RESULTADO LÍQUIDO DAS TRANSFERÊNCIAS DO FUNDEB (11.1 - 10)	4.604.910,00	4.604.910,00	2.625.841,54	57,02

[SE RESULTADO LÍQUIDO DA TRANSFERÊNCIA (12)>0] = ACRÉSCIMO RESULTANTE DAS TRANSFERÊNCIAS DO FUNDEB
 [SE RESULTADO LÍQUIDO DA TRANSFERÊNCIA (12)<0] = DECRÉSCIMO RESULTANTE DAS TRANSFERÊNCIAS DO FUNDEB

DESPESAS DO FUNDEB	DOTAÇÃO INICIAL	DOTAÇÃO ATUALIZADA (d)	DESPESAS EMPENHADAS		DESPESAS LIQUIDADAS	
			ATÉ O BIMESTRE (e)	(f)=(e/d)x100 %	ATÉ O BIMESTRE (e)	(h)=(g/d)x100 %
13-PAGAMENTO DOS PROFISSIONAIS DO MAGISTÉRIO	9.731.166,25	9.917.737,24	8.400.000,00	84,70	5.117.294,01	51,60
13.1 - Com educação infantil	0,00	0,00	0,00	0,00	0,00	0,00
13.2 - Com educação fundamental	9.731.166,25	9.917.737,24	8.400.000,00	84,70	5.117.294,01	51,60
14-OUTRAS DESPESAS	1.990.063,75	1.976.492,76	1.569.259,59	79,40	999.179,81	50,55
14.1 - Com educação infantil	90.000,00	40.000,00	0,00	0,00	0,00	0,00
14.2 - Com educação fundamental	1.900.063,75	1.936.492,76	1.569.259,59	81,04	999.179,81	51,60
15 - Total de despesas do Fundeb	11.721.230,00	11.894.230,00	9.969.259,59	83,82	6.116.473,82	51,42
DEDUÇÕES PARA FINS DO FUNDEB PARA PAGAMENTO DOS PROFISSIONAIS DO MAGISTÉRIO						
16- Restos a pagar inscritos no exercício sem disponibilidade financeira de recursos do Fundeb						
16.1 - FUNDEB 60%					0,00	
16.2 - FUNDEB 40%					0,00	
17- Despesas custeadas com o 'superavit' financeiro do exercício anterior, do Fundeb						
17.1 - FUNDEB 60%					0,00	
17.2 - FUNDEB 40%					0,00	
18- Total de deduções consideradas para fins do limite do Fundeb (16+17)					0,00	
19- Total das despesas do FUNDEB para fins de limites (15-18)					6.116.473,82	
19.1 - Mínimo de 60% do FUNDEB na remuneração do Magistério $(13-(16.1+17.1))/((11)\times 100)\%$					77,59	
19.2 - Mínimo de 40% de despesa com MDE, que não remuneração do magistério $(14-(16.2+17.2))/((11)\times 100)\%$					15,15	

19.3 - Máximo de 5% não aplicado no exercício (100-(19.1+19.2))%	7,26
CONTROLE DA UTILIZAÇÃO DE RECURSOS NO EXERCÍCIO SUBSEQUENTE	
20-Recurso recebido do fundeb em exercício anterior que não foram utilizados	0,00
21-Despesas custeadas com o saldo do item 20 ate o bimestre atual	0,00

MANUTENÇÃO E DESENVOLVIMENTO DO ENSINO - DESPESAS CUSTEADAS COM A RECEITA RESULTANTE DE IMPOSTOS E RECURSOS DO FUNDEB

RECEITAS COM AÇÕES TÍPICAS DE MDE	PREVISÃO INICIAL	PREVISÃO ATUALIZADA (a)	RECEITAS REALIZADAS	
			ATÉ O BIMESTRE (b)	% (c) = (b/a)x100
22-Impostos e transferências destinadas à MDE (25% de 3)	5.422.150,00	5.422.150,00	2.694.877,01	49,70

DESPESAS COM AÇÕES TÍPICAS DE MDE	DOTAÇÃO INICIAL	DOTAÇÃO ATUALIZADA (d)	DESPESAS EMPENHADAS		DESPESAS LIQUIDADAS	
			ATÉ O BIMESTRE (e)	% (f)=(e/d)x100	ATÉ O BIMESTRE (g)	% (h)=(g/d)x100
23-Educação infantil	150.000,00	100.000,00	0,00	0,00	0,00	0,00
23.1 - Creche (23.1)	0,00	0,00	0,00	0,00	0,00	0,00
23.1.1 - Despesas custeadas com recursos do FUNDEB (23.1.1)	0,00	0,00	0,00	0,00	0,00	0,00
23.1.2 - Despesas custeadas com outros recursos de impostos (2)	0,00	0,00	0,00	0,00	0,00	0,00
23.2 - Pré-escola (23.2)	150.000,00	100.000,00	0,00	0,00	0,00	0,00
23.2.1 - Despesas custeadas com recursos do FUNDEB (23.2.1)	90.000,00	40.000,00	0,00	0,00	0,00	0,00
23.2.2 - Despesas custeadas com outros recursos de impostos (2)	60.000,00	60.000,00	0,00	0,00	0,00	0,00
24-Ensino fundamental	13.648.630,00	14.658.630,00	12.266.368,43	83,68	7.662.983,15	52,28
24.1 - Despesas custeadas com recursos do Fundeb	11.631.230,00	11.854.230,00	9.969.259,59	84,10	6.116.473,82	51,60
24.2 - Despesas custeadas com outros recursos de impostos	2.017.400,00	2.804.400,00	2.297.108,84	81,91	1.546.509,33	55,15
25-Ensino médio	75.000,00	151.000,00	122.109,20	80,87	122.109,20	80,87
26-Ensino superior	0,00	0,00	0,00	0,00	0,00	0,00
27-Ensino profissional não integrado ao ensino regular	600.000,00	60.000,00	0,00	0,00	0,00	0,00

28-Outras	0,00	0,00	0,00	0,00	0,00	0,00	0,00
29 - Total de despesas com ações típicas de MDE	14.473.630,00	14.969.630,00	12.388.477,63	82,76	7.785.092,35	52,01	
INDICADORES DO FUNDEB							
30-Resultado líquido das transferências do Fundeb	2.625.841,54						
31-Despesas custeadas com a complementação do Fundeb no exercício	1.862.783,66						
32- Receita de aplicação financeira dos recursos do Fundeb até o bimestre	31.690,37						
33-Despesas custeadas com superavit financeiro do exercício anterior do Fundeb	0,00						
34-Despesas custeadas com o 'superavit' financeiro do exercício anterior, de outros recursos de impostos	314.673,39						
35- Restos a pagar inscritos no exercício sem disponibilidade financeira	0,00						
36-Cancelamento no exercício de restos a pagar inscritos com dispon. de recursos de impostos vinculados ao ensino	0,00						
37-Total das deduções para fins do limite constitucional	4.834.988,96						
38-Total das despesas para fins de limite ((23 + 24) - 37)	2.827.994,19						
39-Mínimo de 25% das receitas resultantes de impostos em MDE (38/3 x 100)%	26,23						

OUTRAS INFORMAÇÕES PARA CONTROLE

OUTRAS DESPESAS CUSTEADAS COM RECEITAS ADICIONAIS PARA FINANCIAMENTO DO ENSINO	DOTAÇÃO INICIAL	DOTAÇÃO ATUALIZADA (d)	DESPESAS EMPENHADAS		DESPESAS LIQUIDADAS	
			ATÉ O BIMESTRE (e)	(f)=(e/d)x100	ATÉ O BIMESTRE (g)	(h)=(g/d)x100
40 - Despesas custeadas com a aplicação financeira de outros recursos de impostos vinculados ao ensino	0,00	0,00	0,00	0,00	0,00	0,00
41 - Despesas custeadas com a contribuição social do salário-educaçã	300.300,72	300.300,72	300.300,72	100,00	300.300,72	100,00
42 - Despesas custeadas com operações de crédito	0,00	0,00	0,00	0,00	0,00	0,00

43 - Despesas custeadas com outras receitas para financiamento do en	336.870,69	336.870,69	100,00	336.870,69	100,00
44 - Total de outras despesas custeadas com receitas adicionais para financiamento do ensino (40+41+42+43)	637.171,41	637.171,41	100,00	637.171,41	100,00
45 - Total geral de despesas com MDE (29+44)	15.110.801,41	15.606.801,41	87,47	8.422.263,76	53,97

RESTOS A PAGAR INSCRITOS COM DISPONIBILIDADE FINANCEIRA
 DE RECURSOS DE IMPOSTOS VINCULADOS AO ENSINO

46 - Restos a pagar de despesas com MDE					
46.1 - Executadas com recursos de impostos ao ensino		492.809,84		492.809,84	0,00
46.2 - Executadas com recursos do FUNDEB		0,00		0,00	0,00

FLUXO FINANCEIRO DOS RECURSOS DO FUNDEB

47-SALDO FINANCEIRO DO FUNDEB EM 31 DE DEZEMBRO DO EXERCICIO ANTERIO					0,00
48-(+) INGRESSO DE RECURSOS DO FUNDEB ATÉ O BIMESTRE				6.563.714,87	
49-(-) PAGAMENTOS EFETUADOS ATÉ O BIMESTRE				6.308.272,50	
49.1-(-) Orçamento do exercicio				6.308.272,50	
49.2-(-) Restos a pagar				0,00	
50-(+) RECEITA DE APLICAÇÃO FINANCEIRA DOS RECURSOS DO FUNDEB ATÉ O				31.690,37	
51-(=)SALDO FINANCEIRO DO FUNDEB NO EXERCICIO ATUAL				287.132,74	

FONTE: SISTEMA: Aspec Informática - UNIDADE RESPONSÁVEL: Prefeitura Municipal de Reriutaba - DATA DA EMISSÃO: 28/07/2015 - HORA DA EMISSÃO: 11:21:25


Notas: - O item 35 exibirá, nos bimestres anteriores a dezembro, o 'valor liquidado e a pagar' sem disponibilidade financeira, para que já se tenha uma 'prévia' do valor que que será deduzido em dezembro. Isto permite que se tenha conhecimento antecipado de deduções que só seriam exibidas em dezembro.

RELATORIO RESUMIDO DA EXECUÇÃO ORÇAMENTARIA
DEMONSTR. DAS RECEITAS E DESPESAS
COM MANUTENÇÃO E DESENV. DO ENSINO - RIDE
ORÇAMENTOS FISCAL E DA SEGURIDADE SOCIAL
3º bimestre de 2015 (Maio a Junho)




GALENO TAUMATURGO LOPES
Prefeito Municipal de Reritutaba

Raimundo I. Sobrinho Martins
Secretário Municipal de Finanças
MAT.: 00221028
Governo Municipal de Reritutaba



Francisco Estanislau Rodrigues

Fco. Gerlandio Rodrigues
CPF: 013.475.213 - 99
CONTROLADOR INTERNO


CPF: 013.475.213 - 99

RREO - ANEXO 12 (LC 141/2012, art.33)

R\$ 1,00

RECEITAS PARA APLICAÇÃO EM AÇÕES E SERVIÇOS PÚBLICOS DE SAÚDE	PREVISÃO INICIAL	PREVISÃO ATUALIZADA (a)	RECEITAS REALIZADAS	
			ATÉ O BIMESTRE (b)	% (c) = (b/a)*100
RECEITAS DE IMPOSTOS LÍQUIDA (I)				
Imposto Predial e Territorial urbano - IPTU	707.000,00	707.000,00	297.988,78	42,15
Imposto sobre Transmissão de Bens Intervivos - ITBI	15.000,00	15.000,00	898,17	5,99
Imposto sobre Serviços de Qualquer Natureza - ISS	50.000,00	50.000,00	28.257,22	56,51
Imposto de Renda Retido na Fonte - IRRF	220.000,00	220.000,00	73.512,39	33,41
Imposto Territorial Rural - ITR	350.000,00	350.000,00	181.674,98	51,91
Multas, juros de mora e outros encargos de impostos	0,00	0,00	0,00	0,00
Divida ativa de impostos	1.000,00	1.000,00	0,00	0,00
Multas, juros de mora, atualização monetária e outros encargos da dívida ativa de impostos	70.000,00	70.000,00	13.646,02	19,49
RECEITAS DE TRANSFERÊNCIAS CONSTITUCIONAIS E LEGAIS (II)				
Cota Parte FPM	1.000,00	1.000,00	0,00	0,00
Cota Parte ITR	20.981.600,00	20.981.600,00	10.481.519,25	49,96
Cota Parte IPVA	15.774.600,00	15.774.600,00	7.951.458,51	50,41
Cota Parte ICMS	2.000,00	2.000,00	135,33	6,77
Cota Parte IPT - Exportação	680.000,00	680.000,00	277.651,82	40,83
Compensações Financeiras Provenientes de Impostos e Transferências constitucionais	4.500.000,00	4.500.000,00	2.233.019,82	49,62
Desoneração ICMS LC 87/97	5.000,00	5.000,00	10.065,73	201,31
Outras	20.000,00	20.000,00	9.188,04	45,94
	20.000,00	20.000,00	9.188,04	45,94
	0,00	0,00	0,00	0,00
TOTAL DE RECEITAS PARA APLICAÇÃO EM AÇÕES E SERVIÇOS PÚBLICOS DE SAÚDE(III) = I+II	21.688.600,00	21.688.600,00	10.779.508,03	49,70

RECEITAS ADICIONAIS PARA FINANCIAMENTO DA SAÚDE	PREVISÃO INICIAL	PREVISÃO ATUALIZADA (c)	RECEITAS REALIZADAS	
			ATÉ O BIMESTRE (d)	% (d/c)*100
TRANSFERÊNCIAS DE RECURSOS DO SISTEMA ÚNICO DE SAÚDE - SUS (II)				
Provenientes da União	6.305.900,00	6.305.900,00	1.215.043,76	19,27
	6.015.900,00	6.015.900,00	1.204.796,46	20,03

Proventos do Estado		250.000,00	10.247,39	4,10
Desoneração ICMS (LC 87/96)		0,00	0,00	0,00
Outras receitas do SUS		40.000,00	0,00	0,00
TRANSFERÊNCIAS VOLUNTARIAS		470.000,00	29.581,82	6,29
RECEITAS DE OPERAÇÕES DE CREDITO VINCULADAS A SAUDE		0,00	0,00	0,00
OUTRAS RECEITAS PARA FINANCIAMENTO DA SAUDE		100.000,00	218,20	0,22
TOTAL DE RECEITAS ADICIONAIS PARA FINANCIAMENTO DA SAUDE		6.875.900,00	1.244.843,78	18,10

DESPESAS COM SAUDE (por grupo de natureza de despesa)	DOTAÇÃO INICIAL	DOTAÇÃO ATUALIZADA (e)	DESPESAS EMPENHADAS		DESPESAS LIQUIDADAS		INSCRITAS EM RESTOS A PAGAR NÃO PROCESSADOS
			ATÉ O BIMESTRE (f)	(f/e) x 100 (f/e) x 100	ATÉ O BIMESTRE (g)	% (g/e) x 100	
DESPESAS CORRENTES							
Pessoal e encargos sociais	6.462.000,00	7.541.070,00	4.797.153,62	63,61	3.113.730,30	41,29	1.683.423,32
Juros e encargos da dívida	3.636.000,00	3.922.070,00	2.290.101,64	58,39	2.065.370,62	52,66	224.731,02
Outras despesas correntes	0,00	0,00	0,00	0,00	0,00	0,00	0,00
DESPESAS DE CAPITAL							
Investimentos	2.826.000,00	3.619.000,00	2.507.051,98	69,27	1.048.359,68	28,97	1.458.692,30
Inversões financeiras	4.648.190,00	1.185.020,00	328.775,00	27,74	11.535,00	0,97	317.240,00
Amortização de dívidas	4.578.190,00	1.185.020,00	328.775,00	28,22	11.535,00	0,99	317.240,00
	70.000,00	20.000,00	0,00	0,00	0,00	0,00	0,00
	0,00	0,00	0,00	0,00	0,00	0,00	0,00
TOTAL DAS DESPESAS COM SAUDE (IV)	11.110.190,00	8.736.090,00	5.125.928,62	58,74	3.125.265,30	35,82	2.000.663,32

DESPESAS COM SAUDE NÃO COMPUTADAS PARA FINS DE APLICAÇÃO DO PERCENTUAL MÍNIMO	DOTAÇÃO INICIAL	DOTAÇÃO ATUALIZADA	DESPESAS EMPENHADAS		DESPESAS LIQUIDADAS		INSCRITAS EM RESTOS A PAGAR NÃO PROCESSADOS
			ATÉ O BIMESTRE (h)	(h/IVF) x 100 (h/IVF) x 100	ATÉ O BIMESTRE (i)	% (i/IVG) x 100	
DESPESAS COM INATIVOS E PENSIONISTAS	0,00	0,00	0,00	0,00	0,00	0,00	0,00
DESPESAS COM ASSISTÊNCIA A SAUDE QUE NÃO ATENDE AO PRINCIPIO DE ACESSO UNIVERSAL	0,00	0,00	0,00	0,00	0,00	0,00	0,00
DESPESAS CUSTEADAS COM OUTROS RECURSOS	1.215.043,76	1.215.043,76	1.215.043,76	23,70	1.215.043,76	38,86	0,00

RELATORIO RESUMIDO DA EXECUÇÃO ORÇAMENTARIA
 DEMONSTRATIVO DAS RECEITAS DE IMPOSTOS E
 DAS DESPESAS PROPRIAS COM SAUDE
 ORÇAMENTOS FISCAL E DA SEGURIDADE SOCIAL
 3º bimestre de 2013 (Maio a Junho)

Recursos de transferências do sistema único de saúde - SUS	1.215.043,76	1.215.043,76	1.215.043,76	23,70	1.215.043,76	36,88	0,00
Recursos de operações de crédito	0,00	0,00	0,00	0,00	0,00	0,00	0,00
Outros recursos	0,00	0,00	0,00	0,00	0,00	0,00	0,00
OUTRAS AÇÕES E SERVIÇOS NÃO COMPUTADOS	0,00	0,00	0,00	0,00	0,00	0,00	0,00
RESTOS A PAGAR NÃO PROCESSADOS INSCRITOS INDEVIDAMENTE NO EXERCÍCIO SEM DISPONIBILIDADE FINANCEIRA	--	--	746.672,39	14,57	--	--	746.672,39
DESPESAS CUSTEADAS COM DISPONIBILIDADE DE CAIXA VINCULADA AOS RESTOS A PAGAR CANCELADOS	0,00	0,00	0,00	0,00	0,00	0,00	0,00
DESPESAS CUSTEADAS COM RECURSOS VINCULADOS A PARCELA DO PERCENTUAL MÍNIMO QUE NÃO FOI APLICADA EM AÇÕES E SERVIÇOS DE EM EXERCÍCIOS ANTERIORES	0,00	0,00	0,00	0,00	0,00	0,00	0,00
TOTAL DAS DESPESAS COM NÃO COMPUTADAS (V)	1.215.043,76	1.215.043,76	1.961.716,15	161,45	1.215.043,76	100,00	746.672,39
TOTAL DAS DESPESAS COM AÇÕES E SERVIÇOS PÚBLICOS DE SAÚDE (VI)=(IV-V)	9.895.146,24	7.511.046,24	3.164.232,47	42,13	1.910.221,54	25,43	1.253.990,93

PARTICIPAÇÃO DAS DESPESAS COM AÇÕES E SERVIÇOS PÚBLICOS DE SAÚDE NAS RECEITAS DE IMPOSTOS LÍQ. E TRANSF. CONSTITUC. E LEGAIS - LIMITE CONSTITUCIONAL 15% - (VII/III)*100 (VIII)
 VALOR REFERENTE A DIFERENÇA ENTRE O VALOR EXECUTADO E O LIMITE MÍNIMO CONSTITUCIONAL (VII - (15%*VIII))

17,72
 293.295,34

EXECUÇÃO DE RESTOS A PAGAR NÃO PROCESSADOS COM DISPONIBILIDADE DE CAIXA	INSCRITOS	CANCELADOS/ PRESCRITOS	PAGOS	A PAGAR	PARCELA CONSIDERADA NO LIMITE
Inscritos em 2014	0,00	0,00	0,00	0,00	0,00
Inscritos em 2013	0,00	0,00	0,00	0,00	0,00
Inscritos em 2012	0,00	0,00	0,00	0,00	0,00
Inscritos em 2011	0,00	0,00	0,00	0,00	0,00
Inscritos em exercícios anteriores a 2011	0,00	0,00	0,00	0,00	0,00
TOTAL (VIII)	0,00	0,00	0,00	0,00	0,00

RESTOS A PAGAR CANCELADOS OU PRESCRITOS

Outras subfunções		0,00	0,00	0,00	0,00	0,00	0,00	0,00	0,00
TOTAL DE DESPESAS		11.110.190,00	8.726.090,00	5.123.926,62	100,00	3.125.265,30	100,00	2.900.663,32	

FONTE: SISTEMA: Aspec Informática - UNIDADE RESPONSÁVEL: Prefeitura Municipal de Rerutaba - DATA DA EMISSÃO: 28/07/2015 - HORA DA EMISSÃO: 11:22:23

Galeno Taumaturgo Lopes
GALENO TAUMATURGO LOPES

Prefeito Municipal de Rerutaba
 Raimundo Liconic Martins
 Secretário Municipal de Finanças
 CPF: 00221048
 Prefeitura Municipal de Rerutaba

Francisco Gerlando Rodrigues
Francisco Gerlando Rodrigues

CPF: 013.475.213 - 99
CONTROLADOR INTERNO

CPF: 16.489.2790 - 1/71

RREO - ANEXO 13 (Lei no. 11.079 de 30.12.2004, arts 22.25 e 26)


R\$ 1.00


ESPECIFICAÇÃO	REGISTROS EFETUADOS EM	
	SALDO TOTAL EM 31 DE DEZEMBRO DE EXERCÍCIO ANTERIOR (a)	EXERCÍCIO ATUAL NO BIMESTRE Até o bimestre (b)
	SALDO TOTAL (c)=(a-b)	
TOTAL DE ATIVOS		
Direitos futuros		
Ativos contabilizados na SPE		
Contrapartida para provisões de PPP		
TOTAL DE PASSIVOS(I)		
Obrigações não relacionadas a serviços		
Contrapartida para ativos da SPE		
Provisões de PPP		
GARANTIAS DE PPP (II)		
SALDO LÍQUIDO DE PASSIVOS DE PPP (III) = (I-II)		
PASSIVOS CONTINGENTES		
Contraprestações futuras		
Riscos não provisionados		
Outros passivos contingentes		
ATIVOS CONTINGENTES		
Serviços futuros		
Outros ativos contingentes		


DESPESAS DE PPP	EXERCICIO ANTERIOR	EXERCICIO CORRENTE (EC)	<EC + 1>	<EC + 2>	<EC + 3>	<EC + 4>	<EC + 5>	<EC + 6>	<EC + 7>	<EC + 8>	<EC + 9>
Do ente federado											
Das estatais não-dependentes											
TOTAL DAS DESPESAS											
RECEITA CORRENTE LÍQUIDA(RCL)	35.015.308,33	18.200.272,45									
TOTAL DAS DESPESAS / RCL (%)											

NOTA:

FONTE: SISTEMA: Aspec Informática - UNIDADE RESPONSÁVEL: Prefeitura Municipal de Reriutaba - DATA DA EMISSÃO: 28/07/2015 - HORA DA EMISSÃO: 11:22:36


GALENO TAUMATURGO LOPES
 Prefeito Municipal de Reriutaba


 Ramundo N. de Melo Martins
 Secretário Municipal de Finanças
 MAT.: 00221048
 Governo Municipal de Reriutaba


Francisco Gerlando Rodrigues
Fco. Gerlando Rodrigues
CPF: 013.475.213 - 99
CONTROLADOR INTERNO

RELATORIO RESUMIDO DA EXECUÇÃO ORÇAMENTARIA
DEMONSTRATIVO SIMPLIFICADO DO REL. RESUMIDO DA EXECUÇÃO ORÇAMENTARIA
ORÇAMENTOS FISCAL E DA SEGURIDADE SOCIAL
3º bimestre de 2015 (Maio a Junho)

Ceará
Governo Municipal de Reriutaba
Consolidado

R\$ 1.00

RF, Art. 48, Anexo XIV

BALANÇO ORÇAMENTARIO	Até o Bimestre
RECEITAS	
Previsão Inicial da Receita	42.434.210,00
Previsão Atualizada da Receita	42.434.210,00
Receitas Realizadas	18.327.770,38
Deficit Orçamentário	0,00
Saldos de Exercícios Anteriores (Utilizados para créditos Adicionais)	0,00
DESPESAS	
Dotação inicial	42.434.210,00
Créditos Adicionais	0,00
Dotação Atualizada	42.434.210,00
Despesas Empenhadas	28.106.173,84
Despesas Liquidadas	16.774.204,75
Despesas Pagas	14.930.018,14
Superavit Orçamentário	1.553.565,63
DESPESAS POR FUNÇÃO/SUBFUNÇÃO	Até o Bimestre
Despesas Empenhadas	28.106.173,84
Despesas Liquidadas	16.774.204,75
RECEITA CORRENTE LÍQUIDA - RCL	Até o Bimestre
Receita Corrente Líquida	36.389.557,04
RECEITAS E DESPESAS DOS REGIMES DE PREVIDÊNCIA	Até o Bimestre
Regime Próprio de Previdência Social dos Servidores Públicos	
Receitas Previdenciárias Realizadas (IV)	0,00
Despesas Previdenciárias Liquidadas (V)	0,00
Resultado Previdenciário (VI)=(IV - V)	0,00

	RESULTADOS NOMINAL E PRIMARIO		Resultado apurado até o bimestre (b)	% em relação à meta (b/a)
	Meta Fixada no AMF da LDO (a)	Resultado apurado até o bimestre (b)		
Resultado Nominal	1.247.339,82	-316.003,91	-25,33 %	
Resultado Primário	1.089.178,00	1.761.086,45	164,71 %	

	Inscrição	Cancelamento Até o Bimestre	Pagamento Até o Bimestre	Saldo a Pagar
RESTOS A PAGAR PROCESSADOS				
Poder Executivo	4.626.792,03	0,00	1.502.614,67	2.356.139,78
Poder Legislativo	1.407,43	0,00	0,00	1.407,43
Poder Judiciário	0,00	0,00	0,00	0,00
Ministério Público	0,00	0,00	0,00	0,00
RESTOS A PAGAR NÃO PROCESSADOS				
Poder Executivo	9.145.637,21	0,00	1.754.453,74	8.159.221,05
Poder Legislativo	0,00	0,00	0,00	0,00
Poder Judiciário	0,00	0,00	0,00	0,00
Ministério Público	0,00	0,00	0,00	0,00
TOTAL	13.773.836,67	0,00	3.257.068,41	10.516.768,26

DESPESAS COM AÇÕES TÍPICAS DE MANUTENÇÃO E DESENVOLVIMENTO DO ENSINO	Valor Apurado Até o Bimestre	Limites Constitucionais Anuais	
		% Mínimo a Aplicar no Exercício	% Aplicado Até o Bimestre

Mínimo Anual de <18%/25%> das receitas de impostos na manutenção e desenvolvimento do Ensino	2.827.994,19	25%	26,23
Mínimo Anual de 60% do FUNDEB na Remuneração do Magistério com Ensino Fundamental e Médio	5.117.294,01	60%	77,59
Mínimo Anual de 60% do FUNDEB na Remuneração do Magistério com Educ. Infantil e Ensino Fundamental	0,00	60%	0,00
Complementação da União ao FUNDEB	1.862.783,66	R\$4.500.000,00	41,40

RECEITAS DE OPERAÇÕES DE CRÉDITO E DESPESAS DE CAPITAL	Valor Apurado Até o Bimestre	Saldo a Realizar
Receitas de operações de Crédito	0,00	0,00
Despesa de Capital Líquida	2.072.137,25	3.490.182,75


PROJEÇÃO ATUARIAL DOS REGIMES DE PREVIDÊNCIA	EXERCÍCIO	10o. EXERCÍCIO	20o. EXERCÍCIO	35o. EXERCÍCIO
Regime Geral de Previdência Social				
Receitas Previdenciárias (I)				
Despesas Previdenciárias (II)				
Resultado Previdenciário (I - II)				
Regime Próprio de Previdência Social dos Servidores Públicos				
Receitas Previdenciárias (IV)				
Despesas Previdenciárias (V)				
Resultado Previdenciário (IV - V)				

RECEITAS DA ALIENAÇÃO DE ATIVOS E APLICAÇÃO DOS RECURSOS	Valor Apurado Até o Bimestre	Saldo a Realizar
Receita de Capital Resultante da Alienação de Ativos	0,00	10.000,00
Aplicação dos Recursos da Alienação de Ativos		


DESPESAS COM AÇÕES E SERVIÇOS PÚBLICOS DE SAÚDE	Valor Apurado Até o Bimestre	Limites Constitucionais Anuais	
		% Mínimo a Aplicar no Exercício	% Aplicado Até o Bimestre
Despesas Próprias com Ações e Serviços Públicos de Saúde	1.910.221,54	15,00 %	17,72 %

DESPESAS DE CARÁTER CONTINUADO DERIVADAS DE PPP	Valor Apurado no Exercício Corrente
Despesas de Caráter Continuado Derivadas de PPP	
Total das Despesas / RCL (%)	

FONTE: SISTEMA: ASPEC Informática - UNIDADE RESPONSÁVEL: Prefeitura Municipal de Reriutaba - DATA DA EMISSÃO: 28/07/2015 - HORA DA EMISSÃO: 11:23:41


GALENO TAUMATURGO LOPES
 Prefeito Municipal de Reriutaba

Raymundo L. Gomes Martins
 Secretário Municipal de Finanças
 MAT: 00221048
 Governo Municipal de Reriutaba


Fco. Gerlando Rodrigues
 CPF: 013.475.213 - 99
CONTROLADOR INTERNO

