



Estado do Ceará
PREFEITURA MUNICIPAL DE RERIUTABA
Gabinete do Prefeito

EDITAL DE PUBLICAÇÃO E DIVULGAÇÃO

O Prefeito Municipal de Reriutaba - Ceará, no uso das atribuições que lhe são conferidas pela Lei Orgânica Municipal, e de conformidade com a determinação contida na Lei Complementar nº. 101, de 04 de maio de 2000 (Lei de Responsabilidade Fiscal), **AUTORIZA** a publicação mediante afixação na Sede da Prefeitura, do Fórum e da Câmara Municipal de Reriutaba, na mídia eletrônica, especialmente no site da Prefeitura com o seguinte endereço na **INTERNET**: www.valorserv.com.br, www.reriutaba.ce.gov.br e em demais locais de amplo acesso público, para divulgação nesta data dos relatórios e demonstrativos: RREO – Relatório Resumido da Execução Orçamentária (art. 52 e 53 da Lei Complementar nº 101/2000), referente ao 4º bimestre (julho/agosto) de 2016.

RERIUTABA-CE., 29 de setembro de 2016.

GALENO TAUMATURGO LOPES
Prefeito Municipal



Rua Dr. Osvaldo Honório Lemos nº 176 - Centro
CEP: 62.260.000 Reriutaba - Ceará
E-mail: prefeituradereriutaba@hotmail.com
Fone/Fax: (88) 3637-2052
CNPJ: 07.598.667/0001-87 CGF: 06.920.261-3



Estado do Ceará
PREFEITURA MUNICIPAL DE RERIUTABA
Gabinete do Prefeito

DECLARAÇÃO

Em cumprimento ao Artigo 7º da Instrução Normativa nº. 03/2000, de 21 de dezembro de 2000 do Tribunal de Contas dos Municípios do Estado do Ceará, **DECLARO**, para fins de prova junto a esta Corte de Contas, que o Município de **RERIUTABA**, publicou o **RREO - Relatório Resumido da Execução Orçamentária**, referente ao 4º bimestre de 2016, conforme **EDITAL DE PUBLICAÇÃO** em anexo.

Prefeitura Municipal de Reriutaba, Estado do Ceará, em 29 de setembro de 2016.

Galeno Taumaturgo Lopes
Prefeito Municipal



Rua Dr. Osvaldo Honório Lemos nº 176 - Centro
CEP: 62.260.000 Reriutaba - Ceará
E-mail: prefeituradereriutaba@hotmail.com
Fone/Fax: (88) 3637-2052
CNPJ: 07.598.667/0001-87 CGF: 06.920.261-3

RREO - ANEXO I (LRF, Art 52, inciso I, alínea 'a' e 'b' do inciso II e § 1o.)

R\$ 1,00

RECEITAS ORÇAMENTÁRIAS	PREVISÃO INICIAL	PREVISÃO ATUALIZADA (a)	RECEITAS REALIZADAS			SALDO A REALIZAR (a-c)
			NO BIMESTRE (b)	% b/a	ATE O BIMESTRE (c)	
RECEITAS (exceto intra-orçamentárias) (I)	45.762.495,00	45.762.495,00	6.038.850,38	13,20	27.659.270,80	18.103.224,20
RECEITAS CORRENTES	44.028.260,00	44.028.260,00	6.038.850,38	13,72	26.793.636,36	17.234.623,64
RECEITA TRIBUTÁRIA	708.000,00	708.000,00	75.806,26	10,71	326.917,59	381.082,41
Impostos	685.000,00	685.000,00	73.916,26	10,79	313.438,75	371.561,25
Taxas	23.000,00	23.000,00	1.890,00	8,22	13.478,84	9.521,16
RECEITA DE CONTRIBUIÇÕES	220.000,00	220.000,00	40.856,49	18,57	221.374,98	-1.374,98
Contribuições de iluminação pública	220.000,00	220.000,00	40.856,49	18,57	221.374,98	-1.374,98
RECEITA PATRIMONIAL	220.000,00	220.000,00	18.888,46	8,59	66.198,24	153.801,76
Receitas imobiliárias	10.000,00	10.000,00	0,00	0,00	0,00	10.000,00
Receitas de valores mobiliários	205.000,00	205.000,00	18.888,46	9,21	66.198,24	138.801,76
Outras receitas patrimoniais	5.000,00	5.000,00	0,00	0,00	0,00	5.000,00
RECEITA DE SERVIÇOS	50.000,00	50.000,00	0,00	0,00	0,00	50.000,00
TRANSFÊRENCIAS CORRENTES	42.705.760,00	42.705.760,00	5.850.560,98	13,70	24.593.738,42	18.112.021,58
Transferências intergovernamentais	41.205.760,00	41.205.760,00	5.781.007,72	14,03	24.211.650,30	16.994.109,70
Transferências de convênios	1.500.000,00	1.500.000,00	69.553,26	4,64	382.108,12	1.117.891,88
OUTRAS RECEITAS CORRENTES	124.500,00	124.500,00	52.738,19	42,36	1.585.387,13	-1.460.887,13
Multa e juros de mora	22.000,00	22.000,00	1.664,23	7,56	8.403,04	13.596,96
Indenizações e restituições	17.500,00	17.500,00	4.632,84	26,47	1.505.029,25	-1.487.529,25
Receita da dívida ativa	35.000,00	35.000,00	1.305,44	3,73	6.805,63	28.194,37
Receitas correntes diversas	50.000,00	50.000,00	45.135,68	90,27	65.149,21	-15.149,21
RECEITAS DE CAPITAL	1.734.235,00	1.734.235,00	0,00	0,00	865.634,44	868.600,56
ALIENAÇÃO DE BENS	10.000,00	10.000,00	0,00	0,00	0,00	10.000,00
Alienação de bens móveis	10.000,00	10.000,00	0,00	0,00	0,00	10.000,00
TRANSFERÊNCIAS DE CAPITAL	1.724.235,00	1.724.235,00	0,00	0,00	865.634,44	858.600,56
Transferências intergovernamentais	500.000,00	500.000,00	0,00	0,00	265.600,00	234.400,00
Transferências de convênios	1.224.235,00	1.224.235,00	0,00	0,00	600.034,44	624.200,56
RECEITAS (intra-orçamentárias) (II)	0,00	0,00	0,00	0,00	0,00	0,00
SUBTOTAL DAS RECEITAS (III) = (I + II)	45.762.495,00	45.762.495,00	6.038.850,38	13,20	27.659.270,80	18.103.224,20

OPERAÇÕES DE CRÉDITO / REFINANCIAMENTO (IV)
 OPERAÇÕES DE CRÉDITO INTERNAS
 Para refinanciamento da dívida mobiliária

Para refinanciamento da dívida contratual OPERAÇÕES DE CRÉDITO EXTERNAS Para refinanciamento da dívida mobiliária Para refinanciamento da dívida contratual									
SUBTOTAL COM REFINANCIAMENTO (V) = (III + IV)	45.762.495,00	45.762.495,00	6.038.830,38	13,20	27.659.270,80	60,44	18.103.224,20		
DÉFICIT (VI)	-	-	-	-	0,00	-	-		
TOTAL (VII) = (V+VI)	45.762.495,00	45.762.495,00	6.038.830,38	13,20	27.659.270,80	60,44	18.103.224,20		
SALDOS DE EXERCÍCIOS ANTERIORES (utilizados para créditos adição Superávit financeiro Reabertura de créditos adicionais	0,00	-	-	-	0,00	-	-		

DESPESAS ORÇAMENTÁRIAS	DOTAÇÃO INICIAL (d)	DOTAÇÃO ATUALIZADA (e)	DESPESAS EMPENHADAS		SALDO (g)=(e-f)	DESPESAS LIQUIDADAS		SALDO (i)=(e-h)	DESPESAS PAGAS ATÉ O BIMESTRE (j)	INSCRITAS EM RESTOS A PAGAR NÃO PROCESSADOS (k)
			NO BIMESTRE	ATÉ O BIMESTRE (f)		NO BIMESTRE	ATÉ O BIMESTRE (h)			
DESPESAS (exceto intr orçamentárias)(VIII)	45.762.495,00	45.762.495,00	3.886.599,07	36.043.408,36	9.719.086,64	6.376.180,05	26.217.294,03	19.545.200,97	22.896.541,06	9.826.114,33
DESPESAS CORRENTES	37.250.600,00	42.223.600,00	3.516.229,76	33.173.387,16	9.050.212,84	5.985.595,52	23.990.166,23	18.233.433,77	20.848.104,32	9.283.220,93
Pessoal e encargos so	22.338.300,00	23.079.200,00	1.563.309,68	17.293.273,80	5.785.926,20	3.451.513,93	14.278.019,76	8.801.180,24	12.750.345,12	3.015.254,04
Outras despesas corre	14.912.300,00	19.144.400,00	1.952.820,08	15.680.113,36	3.264.286,64	2.534.081,59	9.712.146,47	9.432.253,53	8.097.759,20	6.167.966,89
DESPESAS DE CAPITAL	8.461.895,00	3.488.895,00	370.469,31	2.870.021,20	618.873,80	390.584,53	2.227.127,80	1.261.767,20	2.048.436,74	642.883,40
Investimentos	7.335.295,00	2.640.795,00	252.374,74	2.100.286,20	540.508,80	309.375,50	1.789.198,25	851.596,75	1.610.507,19	311.087,95
Inversões financeiras	432.500,00	59.000,00	0,00	0,00	59.000,00	0,00	0,00	59.000,00	0,00	0,00
A amortização de dívida	634.100,00	789.100,00	118.094,57	769.735,00	19.365,00	81.009,03	437.929,55	351.170,45	437.929,55	331.805,45
Reserva de contingenci	50.000,00	50.000,00	0,00	0,00	50.000,00	0,00	0,00	50.000,00	0,00	0,00
DESPESAS (intra- orçamentárias)(IX)	0,00	0,00	0,00	0,00	0,00	0,00	0,00	0,00	0,00	0,00
SUBTOTAL DAS DESPESAS (X) = (VIII+IX)	45.762.495,00	45.762.495,00	3.886.599,07	36.043.408,36	9.719.086,64	6.376.180,05	26.217.294,03	19.545.200,97	22.896.541,06	9.826.114,33

AMORTIZAÇÃO DA DÍVIDA

RELATÓRIO RESUMIDO DA EXECUÇÃO ORÇAMENTÁRIA
BALANÇO ORÇAMENTÁRIO
ORÇAMENTOS FISCAL E DA SEGURIDADE SOCIAL
4º Bimestre de 2016 (Julho a Agosto)

Notas: (*) - No modelo da STN inexistente coluna para reduções de dotação. Por este motivo, as reduções foram deduzidas na própria coluna de 'Créditos adicionais', motivo pelo qual esta coluna poderá conter valores negativos, não sendo portanto nenhum erro ser exibido valores negativos na coluna 'Créditos adicionais'.

PREFEITURA MUNICIPAL DE RERIUTABA



Galeno Jaumattugo Lopes
PREFEITO MUNICIPAL

Raimundo Nonato Martins
SECRETARIO DE FINANÇAS



Responsável P' Controle Interno

FRANCISCO DE ASSIS
CO. TABELA SIIEM
CNPJ 10.608.579/0001-00

FUNÇÃO / SUBFUNÇÃO	DOTAÇÃO INICIAL	DOTAÇÃO ATUALIZADA	DESPESAS EMPENHADAS		SALDO (c) = (a-b)	DESPESAS LIQUIDADAS		SALDO (e) = (a-d)	
			NO BIMESTRE	ATÉ O BIMESTRE (b)		NO BIMESTRE	ATÉ O BIMESTRE (d)		% (d/total d)
DESPESAS (EXCETO INTRA-ORÇAMENTARIAS) (T)	45.762.495,00	45.762.495,00	3.886.599,07	36.043.408,36	9.719.086,64	6.376.180,05	26.217.294,03	19.545.200,97	
LEGISLATIVA	1.854.600,00	1.854.600,00	0,00	0,00	1.854.600,00	0,00	0,00	1.854.600,00	
Ação Legislativa	1.854.600,00	1.854.600,00	0,00	0,00	1.854.600,00	0,00	0,00	1.854.600,00	
ADMINISTRAÇÃO	3.010.100,00	2.903.100,00	387.958,40	2.625.745,91	277.354,09	501.826,90	1.996.889,62	906.210,38	
Administração Geral	2.549.600,00	2.462.600,00	329.603,93	2.249.477,31	213.222,69	443.273,60	1.684.332,75	778.067,25	
Administração Financeira	460.500,00	440.500,00	58.354,47	376.268,60	64.231,40	58.553,30	312.356,87	128.143,13	
SEGURANÇA PÚBLICA	421.000,00	419.000,00	0,00	341.494,82	77.505,18	54.528,37	210.546,25	208.453,75	
Administração Geral	421.000,00	419.000,00	0,00	341.494,82	77.505,18	54.528,37	210.546,25	208.453,75	
ASSISTÊNCIA SOCIAL	2.423.800,00	1.746.700,00	88.831,65	1.374.116,99	372.583,01	243.762,47	978.677,89	768.022,11	
Administração Geral	762.400,00	708.400,00	0,00	638.379,43	70.020,57	109.020,00	483.087,70	225.312,30	
Assistência ao Idoso	202.300,00	24.300,00	0,00	0,00	24.300,00	0,00	0,00	24.300,00	
Assistência ao Portador de D	7.500,00	7.500,00	0,00	0,00	7.500,00	0,00	0,00	7.500,00	
Assistência à Criança e ao A	272.300,00	254.300,00	0,00	172.414,95	81.885,05	31.294,77	140.354,95	113.945,05	
ASSISTÊNCIA COMUNITÁRIA	1.179.300,00	752.200,00	88.831,65	563.322,61	188.877,39	103.447,70	355.235,24	396.964,76	
PREVIDÊNCIA SOCIAL	408.400,00	424.400,00	0,00	345.810,46	78.589,54	21.845,17	259.659,77	164.740,23	
Previdência Básica	378.200,00	394.200,00	0,00	325.810,46	68.389,54	21.845,17	243.200,59	150.999,41	
Previdência Especial	30.200,00	30.200,00	0,00	20.000,00	10.200,00	0,00	16.459,18	13.740,82	
SAÚDE	10.167.395,00	11.850.495,00	1.108.635,60	8.958.393,58	2.892.101,42	1.649.862,12	5.830.460,16	6.020.034,84	
Atenção Básica	8.057.495,00	7.549.295,00	589.845,16	5.365.888,86	2.183.406,14	1.044.650,11	3.775.793,50	3.823.501,50	
Assistência Hospitalar e Amb	1.595.400,00	4.274.700,00	518.790,44	3.592.504,72	682.195,28	605.212,01	2.104.666,66	2.170.033,34	
Supporte Profilático e Terapê	45.000,00	2.000,00	0,00	0,00	2.000,00	0,00	0,00	2.000,00	
Vigilância Sanitária	169.500,00	14.500,00	0,00	0,00	14.500,00	0,00	0,00	14.500,00	
Vigilância Epidemiológica	300.000,00	10.000,00	0,00	0,00	10.000,00	0,00	0,00	10.000,00	
EDUCAÇÃO	18.669.600,00	19.235.300,00	1.568.930,74	16.128.497,16	3.106.802,84	2.712.011,01	12.039.567,36	7.195.732,64	
Alimentação e Nutrição	392.100,00	913.100,00	0,00	888.583,62	26.516,38	53.226,75	216.070,78	697.029,22	
Ensino Fundamental	17.488.800,00	17.808.500,00	1.460.364,82	14.839.876,49	2.968.623,51	2.596.606,41	11.533.886,19	6.254.613,81	
Ensino Médio	283.900,00	283.900,00	108.555,92	217.611,84	66.288,16	43.696,26	116.163,55	167.736,45	
Ensino Profissional	300.000,00	10.000,00	0,00	0,00	10.000,00	0,00	0,00	10.000,00	

d

FUNÇÃO / SUBFUNÇÃO	DOTAÇÃO INICIAL	DOTAÇÃO ATUALIZADA (a)	DESPESAS EMPENHADAS			SALDO (c) = (a-b)	DESPESAS LIQUIDADAS			SALDO (e) = (a-d)
			NO BIMESTRE	ATÉ O BIMESTRE (b)	%		NO BIMESTRE	ATÉ O BIMESTRE (d)	%	
Educação Infantil	75.000,00	54.000,00	0,00	41.133,71	0,11	0,00	41.133,71	0,16	12.866,29	
Educação de Jovens e Adultos	129.800,00	165.800,00	0,00	143.291,50	0,40	0,00	143.291,50	0,43	53.486,87	
CULTURA	909.100,00	735.100,00	153.380,00	682.987,79	1,89	1,89	574.315,86	2,19	160.784,14	
Administração Geral	313.700,00	339.700,00	1.280,00	316.301,79	0,88	0,00	23.398,21	0,80	129.895,14	
Patrimônio Hist Artístico e Difusão Cultural	25.000,00	5.000,00	0,00	0,00	0,00	0,00	5.000,00	0,00	5.000,00	
URBANISMO	570.400,00	390.400,00	152.100,00	366.686,00	1,02	1,02	23.714,00	1,39	25.889,00	
Administração Geral	2.733.100,00	2.760.100,00	59.326,84	2.290.443,07	6,35	6,35	469.656,93	7,98	668.491,42	
Infra Estrutura Urbana	1.028.200,00	1.289.200,00	5.385,82	1.148.946,19	3,19	3,19	140.253,81	3,82	286.950,59	
Serviços Urbanos	632.500,00	464.500,00	45.929,02	424.862,69	1,18	1,18	39.637,31	1,56	56.646,03	
HABITACÃO	1.052.400,00	1.006.400,00	7.812,00	716.634,19	1,99	1,99	289.765,81	2,60	324.894,80	
Habitacão Rural	125.000,00	10.000,00	0,00	0,00	0,00	0,00	10.000,00	0,00	10.000,00	
SANEAMENTO	125.000,00	10.000,00	0,00	0,00	0,00	0,00	10.000,00	0,00	10.000,00	
Saneamento Básico Rural	520.800,00	230.600,00	9.911,87	188.351,97	0,52	0,52	42.248,03	0,72	42.248,03	
Saneamento Básico Urbano	159.100,00	179.900,00	0,00	175.790,10	0,49	0,49	4.109,90	0,67	4.109,90	
CIÊNCIA E TECNOLOGIA	361.700,00	50.700,00	9.911,87	12.561,87	0,03	0,03	38.138,13	0,05	38.138,13	
Desenvolvimento Tecnológico	35.000,00	10.000,00	0,00	0,00	0,00	0,00	10.000,00	0,00	10.000,00	
AGRICULTURA	35.000,00	10.000,00	0,00	0,00	0,00	0,00	10.000,00	0,00	10.000,00	
Administração Geral	876.500,00	1.158.500,00	23.870,00	1.074.974,67	2,98	2,98	83.525,33	2,34	543.935,93	
Abastecimento	648.000,00	954.600,00	23.870,00	907.354,67	2,52	2,52	47.245,33	2,22	372.155,93	
Extensão Rural	62.500,00	20.500,00	0,00	0,00	0,00	0,00	20.500,00	0,00	20.500,00	
Irrigação	41.000,00	176.000,00	0,00	167.620,00	0,47	0,47	8.380,00	0,12	143.880,00	
Promoção da Produção Agropec	25.000,00	5.000,00	0,00	0,00	0,00	0,00	5.000,00	0,00	5.000,00	
COMÉRCIO E SERVIÇOS	100.000,00	2.400,00	0,00	0,00	0,00	0,00	2.400,00	0,00	2.400,00	
Administração Geral	143.400,00	182.400,00	19.199,99	140.476,63	0,39	0,39	41.923,37	0,49	54.943,37	
Turismo	330.900,00	169.900,00	19.199,99	140.476,63	0,39	0,39	29.423,37	0,49	42.443,37	
ENERGIA	12.500,00	12.500,00	0,00	0,00	0,00	0,00	12.500,00	0,00	12.500,00	
Energia Elétrica	225.000,00	10.000,00	0,00	0,00	0,00	0,00	10.000,00	0,00	10.000,00	
TRANSPORTE	225.000,00	10.000,00	0,00	0,00	0,00	0,00	10.000,00	0,00	10.000,00	
Administração Geral	1.641.300,00	610.300,00	67.250,92	436.729,80	1,21	1,21	173.370,20	1,48	221.292,07	
Transporte Rodoviário	238.600,00	204.600,00	1.050,00	179.114,00	0,50	0,50	25.486,00	0,60	46.825,11	
	1.492.700,00	405.700,00	66.200,92	257.615,80	0,71	0,71	148.084,20	0,88	174.466,96	

FUNÇÃO / SUBFUNÇÃO	DOTAÇÃO INICIAL	DOTAÇÃO ATUALIZADA (a)	DESPESAS EMPENHADAS		SALDO (c) = (a-b)	DESPESAS LIQUIDADAS		SALDO (e) = (a-d)
			NO BIMESTRE	ATÉ O BIMESTRE (b)		NO BIMESTRE	ATÉ O BIMESTRE (d)	
DESPORTO E LAZER	429.300,00	264.300,00	86.912,99	173.907,05	90.392,95	57.889,00	133.490,55	130.809,45
Administração Geral	167.700,00	167.700,00	38.389,99	125.384,05	40.315,95	13.761,00	89.362,55	76.337,45
Desporto de Rendimento	96.600,00	73.600,00	48.523,00	48.523,00	25.077,00	44.128,00	44.128,00	29.472,00
Desporto Comunitário	165.000,00	25.000,00	0,00	0,00	25.000,00	0,00	0,00	25.000,00
ENCARGOS ESPECIAIS	1.139.100,00	1.307.600,00	312.400,07	1.281.478,46	26.121,54	161.336,62	782.697,39	574.902,61
Serviço da Dívida Interna	648.600,00	783.600,00	118.094,57	769.735,00	13.865,00	81.009,03	437.929,55	345.670,45
Outras Transferências	289.100,00	442.100,00	194.305,50	439.473,30	2.628,70	80.327,59	280.497,68	161.607,32
Outros Encargos Especiais	201.400,00	81.900,00	0,00	72.270,16	9.629,84	0,00	64.270,16	17.629,84
RESERVA DE CONTINGENCIA	50.000,00	50.000,00	0,00	0,00	50.000,00	0,00	0,00	50.000,00
Reserva de Contingencia	50.000,00	50.000,00	0,00	0,00	50.000,00	0,00	0,00	50.000,00
DESPESAS (INTRA-ORÇAMENTARIAS) (II)	0,00	0,00	0,00	0,00	0,00	0,00	0,00	0,00
TOTAL (III) = (I + II)	45.762.495,00	45.762.495,00	3.886.599,07	36.043.408,36	9.719.086,64	6.376.180,05	26.217.294,03	19.545.200,97

FONTE: SISTEMA: Aspec Informática - UNIDADE RESPONSÁVEL: Prefeitura Municipal de Reriutaba - DATA DA EMISSÃO: 05/10/2016 - HORA DA EMISSÃO: 10:23:39

PREFEITURA MUNICIPAL DE RERIUTABA
Galeno Tommattogo Lopes
PREFEITO MUNICIPAL

Raimundo Nonato Martins
SECRETARIO DE FINANÇAS

Responsável P/ Controle Interno
MARCUS VINICIUS
CONSELHEIRO
MARCUS VINICIUS
CNPJ 16.256.679/0001-71

EVOLUÇÃO DA RECEITA REALIZADA NOS ÚLTIMOS 12 MESES

ESPECIFICAÇÃO	Set/2015	Out/2015	Nov/2015	Dez/2015	Jan/2016	Feb/2016	Mar/2016
RECEITAS CORRENTES (I)	2.384.726,91	3.031.116,98	2.965.608,04	4.483.270,33	3.785.330,31	3.155.907,87	3.826.171,04
Receita tributária	52.701,47	43.850,46	46.833,23	43.997,04	41.300,01	47.528,69	47.561,33
IPTU	477,74	2.183,39	4.489,72	825,86	0,00	161,30	176,46
ISS	18.666,92	8.856,17	16.879,89	13.996,72	10.009,14	12.306,07	13.204,15
ITBI	6.081,21	2.973,97	2.451,13	1.713,58	4.496,94	3.071,70	2.507,40
IRRF	26.486,10	31.142,68	22.064,72	28.860,88	22.538,93	29.259,62	29.983,92
Outras receitas tributárias	988,50	690,00	949,77	600,00	4.258,00	2.730,00	1.700,00
Receita de contribuições	24.098,76	26.637,79	32.237,94	30.893,83	36.117,70	25.866,85	25.244,39
Receita patrimonial	10.169,25	7.407,77	5.554,93	6.377,30	6.211,31	9.963,50	56.771,75
Receita de serviços	0,00	0,00	0,00	0,00	0,00	0,00	0,00
Transferências correntes	2.293.637,75	2.855.563,70	2.876.869,92	4.320.333,93	3.698.520,12	3.068.563,09	3.690.368,81
Cota-parte do FPM	910.781,40	1.036.670,18	1.170.425,55	1.979.117,44	1.277.539,36	1.208.818,42	1.361.917,44
Cota-parte do ICMS	419.085,48	368.393,37	405.880,20	429.970,43	495.728,68	377.130,54	697.718,75
Cota-parte do IPVA	4.351,87	7.516,09	4.278,43	3.166,00	49.932,78	116.342,06	58.276,74
Cota-parte do ITR	281,24	713,23	34,53	76,66	2,79	9,56	50,42
Transferências da LC 87/96	1.317,58	1.312,58	1.312,58	1.312,58	1.727,52	1.727,52	1.727,52
Transferências da LC 61/89	1.821,31	2.112,27	1.924,73	1.900,55	2.068,65	1.597,63	1.559,79
Transferências do Fundeb	620.399,79	984.022,76	875.387,48	947.830,45	1.377.916,86	926.935,33	989.312,00
Outras transferências correntes	335.598,08	434.870,56	417.426,82	961.944,82	493.581,48	483.983,33	584.806,32
Outras receitas correntes	4.124,68	95.657,26	4.110,02	79.668,73	3.186,17	3.985,74	6.204,26
DEDUÇÕES (II)	267.526,95	287.334,05	316.771,16	356.456,21	365.404,33	313.300,87	441.097,88
Ded. de receita para formação do Fundeb	267.526,95	287.334,05	316.771,16	356.456,21	365.404,33	313.300,87	441.097,88
RECEITA CORRENTE LÍQUIDA (III)=(I-II)	2.117.199,96	2.743.782,93	2.648.836,88	4.126.814,12	3.419.925,98	2.842.607,00	3.385.073,16

ESPECIFICAÇÃO	EVOLUÇÃO DA RECEITA REALIZADA NOS ÚLTIMOS 12 MESES					TOTAL (ÚLTIMOS 12 MESES)	PREVISÃO ATUALIZADA EXERCÍCIO
	Abr/2016	Mai/2016	Jun/2016	Jul/2016	Ago/2016		
RECEITAS CORRENTES (I)	3.163.603,26	5.301.213,80	3.763.013,00	3.380.159,17	3.291.871,44	42.531.992,15	48.278.660,00
Recarga tributária	32.486,72	45.156,74	37.057,74	33.729,47	42.076,79	518.301,79	708.000,00
IPTU	0,00	0,00	0,00	0,00	32,05	8.348,52	15.000,00
ISS	9.315,82	6.837,67	8.544,53	8.530,74	10.932,35	138.080,12	165.000,00
ITBI	1.320,13	9.020,00	2.128,00	2.402,42	2.675,00	40.680,48	50.000,00
ITRF	21.310,77	27.923,57	25.396,37	22.031,31	27.475,39	314.484,56	455.000,00
Outras receitas tributárias	540,00	1.375,00	988,84	765,00	1.125,00	16.708,11	23.000,00
Recarga de contribuições	29.876,19	33.000,00	30.357,48	20.063,86	20.792,63	335.243,50	220.000,00
Recarga patrimonial	-40.918,32	7.613,72	7.668,22	6.277,78	12.610,68	95.707,49	220.000,00
Recarga de serviços	0,00	0,00	0,00	0,00	0,00	0,00	50.000,00
Transferências correntes	3.138.109,67	3.706.630,71	3.681.438,34	3.297.646,43	3.186.094,78	39.813.792,75	46.956.160,00
Cota-parte do FPM	1.134.835,74	1.533.631,68	1.268.697,22	1.406.816,76	1.131.729,72	15.462.945,61	15.500.000,00
Cota-parte do ICMS	301.331,76	530.333,46	523.496,03	525.366,37	532.116,17	5.792.135,14	5.000.000,00
Cota-parte do IPVA	32.966,41	25.992,74	19.517,25	14.233,75	10.210,79	346.783,91	650.000,00
Cota-parte do ITR	56,20	0,00	37,21	0,00	0,00	1.280,70	2.000,00
Transferências da LC 87/96	1.727,52	1.727,52	1.727,52	1.727,52	1.727,52	19.070,48	50.000,00
Transferências da LC 61/89	1.600,47	1.218,89	1.081,48	1.172,32	1.187,87	19.249,47	50.000,00
Transferências do Fundeb	891.514,13	1.125.752,87	1.138.554,12	803.402,32	889.179,40	11.567.447,11	13.421.200,00
Outras transferências correntes	533.651,94	485.733,15	728.347,51	544.925,98	579.947,61	6.604.819,83	12.782.960,00
Outras receitas correntes	4.049,20	1.508.752,15	6.471,22	22.441,63	30.296,56	1.768.947,32	124.500,00
DEDUÇÕES (II)	338.688,97	419.148,00	362.917,05	292.228,19	340.951,04	4.111.721,90	4.250.400,00
Ded. de receita para formação do Fundeb	338.688,97	419.148,00	362.917,05	292.228,19	340.951,04	4.111.721,90	4.250.400,00
RECEITA CORRENTE LÍQUIDA (III)=(I-II)	2.825.014,59	4.882.065,20	3.400.100,05	3.087.929,98	2.950.920,40	38.430.270,25	44.028.260,00

FONTE: SISTEMA: Aspec Informática - UNIDADE RESPONSÁVEL: Prefeitura Municipal de Rerituba - DATA DA EMISSÃO: 05/10/2016 - HORA DA EMISSÃO: 10:24:21

Ceará
Governo Municipal de Reriutaba
Consolidado

RR00 - ANEXO 3 (LRF, Art. 53, inciso I)


RELATÓRIO RESUMIDO DA EXECUÇÃO ORÇAMENTÁRIA
DEMONSTRATIVO DA RECEITA CORRENTE LÍQUIDA
ORÇAMENTO FISCAL E DA SEGURIDADE SOCIAL
4º bimestre de 2016 (até Agosto)

VALOR
Pag.: 0003


R\$ 1,00

PREFEITURA MUNICIPAL DE RERIUTABA


Galeno Jaumartigo Lopes
PREFEITO MUNICIPAL


Raimundo Norberto Martins
SECRETARIO DE FINANÇAS


Responsável P/ Controle Interno


VALDEUS F. COSTA
CONTABILISTA
CNPJ: 10.490.579/0001-71

RREO - ANEXO 5 (LRF, Art 53, inciso III)

R\$ 1,00

DÍVIDA FISCAL LÍQUIDA	S A L D O S		
	EM 31/DEZ/2015 (a)	EM MAY/16 a JUN/16 (b)	EM JUL/16 a AGO/16 (c)
DÍVIDA CONSOLIDADA (I)	10.091.053,57	9.774.133,05	9.693.124,02
DEDUÇÕES (II)	0,00	0,00	0,00
Disponibilidade de caixa bruta	738.199,00	1.757.447,20	1.068.131,85
Debitos haveres financeiros	972.043,02	972.229,88	1.016.785,89
(-) Restos a pagar processados (exceto precatórios)	5.356.947,95	6.628.343,04	6.485.955,29
DÍVIDA CONSOLIDADA LÍQUIDA (III) = (I - II)	10.091.053,57	9.774.133,05	9.693.124,02
RECEITAS DE PRIVATIVACIONES (IV)	0,00	0,00	0,00
PASSIVOS RECONHECIDOS (V)	0,00	0,00	0,00
DÍVIDA FISCAL LÍQUIDA (VI) = (III + IV - V)	10.091.053,57	9.774.133,05	9.693.124,02
RESULTADO NOMINAL	PERÍODO DE REFERÊNCIA		
	NO BIMESTRE (c-b)	ATÉ BIMESTRE (c-a)	
VALOR	-81.009,03	-397.929,55	
DISCRIMINAÇÃO DA META FISCAL	VALOR CORRENTE		
META DO RESULTADO NOMINAL FIXADA NO ANEXO DE METAS FISCAIS DA LDO PARA O EXERCÍCIO DE REFERÊNCIA			1.456.568,09

REGIME PREVIDENCIÁRIO

	S A L D O S		
	EM	EM	EM
	31/DEZ/2015 (a)	MAI/16 a JUN/16 (b)	JUL/16 a AGO/16 (c)
DÍVIDA FISCAL LÍQUIDA PREVIDENCIÁRIA			
DÍVIDA CONSOLIDADA PREVIDENCIÁRIA (VII)	0,00	0,00	0,00
Passivo Atuarial	0,00	0,00	0,00
Demais Dívidas	0,00	0,00	0,00
DEDUÇÕES (VIII)	0,00	0,00	0,00
Disponibilidade de caixa bruta	0,00	0,00	0,00
Investimentos	0,00	0,00	0,00
Demais haveres financeiros	0,00	0,00	0,00
(-) Restos a pagar processados	0,00	0,00	0,00
DÍVIDA CONSOLIDADA LÍQUIDA PREVIDENCIÁRIA (IX) = (VII - VIII)	0,00	0,00	0,00
PASSIVOS RECONHECIDOS (X)	0,00	0,00	0,00
DÍVIDA FISCAL LÍQUIDA PREVIDENCIÁRIA (XI) = (IX - X)	0,00	0,00	0,00


FONTE: SISTEMA: Aspec Informática - UNIDADE RESPONSÁVEL: Prefeitura Municipal de Reriutaba - DATA DA EMISSÃO: 05/10/2016 - HORA DA EMISSÃO: 10:25:01


Nota - O valor do item 'II' somente será preenchido se for positivo.


- Optou-se por considerar tanto os restos a pagar processados quanto as despesas orçamentárias processadas do período para a linha (-) Restos a Pagar Processados dos quadros da Dívida Fiscal Líquida e Previdenciária.
- O valor do item 'VIII' somente será preenchido se for positivo.




RELATÓRIO RESUMIDO DA EXECUÇÃO ORÇAMENTÁRIA
DEMONSTRATIVO DO RESULTADO NOMINAL
ORÇAMENTOS FISCAL E DA SEGURIDADE SOCIAL
4º bimestre de 2016 (Julho a Agosto)


PREFEITURA MUNICIPAL DE RERITUBA
Galeno Faumartugo Lopes
PREFEITO MUNICIPAL


Raimundo Nonato Martins
SECRETÁRIO DE FINANÇAS


Francisco Paulo Siqueira
Responsável Pº Controle Interno


Valdeir S. Cavalcanti
CONTABILISTA
CPF: 00.450.579/0-171

RREO - ANEXO 6 (LRF, Art. 53, inciso III)

R\$ 1,00

RECEITAS PRIMÁRIAS	PREVISÃO ATUALIZADA	RECEITAS REALIZADAS	
		ATÉ O BIMESTRE	ATÉ O BIMESTRE ANO ANTERIOR
RECEITAS PRIMÁRIAS CORRENTES (I)			
Receita tributária	43.823.260,00	26.727.438,12	23.521.681,02
IPTU	708.000,00	326.917,59	370.854,05
ISS	15.000,00	369,81	1.618,77
ITBI	165.000,00	79.680,47	93.475,43
IRRF	50.000,00	27.458,59	33.870,80
Outras receitas tributárias	455.000,00	205.929,88	230.832,58
Receita de contribuições	74.000,00	13.478,84	11.056,47
Outras receitas de contribuição	220.000,00	221.374,98	172.100,56
Receita patrimonial líquida	220.000,00	221.374,98	172.100,56
Receita patrimonial	15.000,00	0,00	0,00
(-) Aplicações financeiras	220.000,00	66.198,24	134.809,95
Transferências correntes	205.000,00	66.198,24	134.809,95
Cota-parte do FPM	42.705.760,00	24.593.758,42	22.909.740,30
Cota-parte do ICMS	12.400.000,00	8.392.409,39	8.153.298,14
Cota-parte do IPVA	4.000.000,00	3.319.090,97	2.407.473,81
Convênios	520.000,00	261.950,48	239.498,02
Outras transferências correntes	1.500.000,00	382.108,12	521.253,42
Demais receitas correntes	24.285.760,00	12.238.199,46	11.588.216,91
Dívida ativa	174.500,00	1.585.387,13	68.986,11
Diversas receitas correntes	35.000,00	6.805,63	16.576,98
RECEITAS DE CAPITAL (II)			
Operações de crédito (III)	139.500,00	1.578.581,50	52.409,13
Amortização de empréstimos (IV)	1.734.235,00	865.634,44	270.657,93
Alienação de bens (V)	0,00	0,00	0,00
Transferências de capital	10.000,00	0,00	0,00
Convênios	10.000,00	0,00	0,00
Outras transferências de capital	1.724.235,00	865.634,44	270.657,93
RECEITAS PRIMÁRIAS DE CAPITAL (VI) = (II - III - IV - V)			
	500.000,00	600.034,44	143.160,00
RECEITA PRIMÁRIA TOTAL (VII) = (I + IV)	45.547.495,00	27.593.072,56	23.792.338,95

DESPESAS PRIMÁRIAS	DOTAÇÃO ATUALIZADA	DESPESAS EMPENHADAS		DESPESAS LIQUIDADAS	
		ATÉ O BIMESTRE EXERCÍCIO ATUAL	ATÉ O BIMESTRE EXERCÍCIO ANTERIOR	ATÉ O BIMESTRE EXERCÍCIO ATUAL	ATÉ O BIMESTRE EXERCÍCIO ANTERIOR
DESPESAS CORRENTES (VIII)	42.223.600,00	33.173.387,16	34.806.848,92	23.990.166,23	20.190.944,61
Pessoal e encargos sociais	23.079.200,00	17.293.273,80	19.851.359,71	14.278.019,76	12.153.917,17
Juros e encargos da dívida (IX)	0,00	0,00	0,00	0,00	0,00
Outras despesas correntes	19.144.400,00	15.880.113,36	14.955.489,21	9.712.146,47	8.037.027,44
DESPESAS PRIMÁRIAS CORRENTES (X) = (VIII - IX)	42.223.600,00	33.173.387,16	34.806.848,92	23.990.166,23	20.190.944,61
DESPESAS DE CAPITAL (XI)	3.488.895,00	2.870.021,20	2.887.083,70	2.227.127,80	2.324.264,41
Investimentos	2.640.795,00	2.100.286,20	2.278.731,59	1.789.198,25	1.787.743,14
Inversões financeiras	59.000,00	0,00	170.000,00	0,00	170.000,00
Concessão de empréstimos (XII)	0,00	0,00	0,00	0,00	0,00
Aquisição de título de capital já integralizado (XIII)	0,00	0,00	0,00	0,00	0,00
Demais inversões financeiras	59.000,00	0,00	170.000,00	0,00	170.000,00
AMORTIZAÇÃO DE DÍVIDA (XIV)	789.100,00	769.735,00	438.352,11	437.929,55	356.521,27
DESPESAS PRIMÁRIAS DE CAPITAL (XV) = (XI - XII - XIII - XIV)	2.699.795,00	2.100.286,20	2.448.731,59	1.789.198,25	1.957.743,14
Reserva de contingência (XVI)	50.000,00	0,00	0,00	0,00	0,00
Reserva do RPPS (XVII)	0,00	0,00	0,00	0,00	0,00
DESPESA PRIMÁRIA TOTAL (XVIII) = (X + XV + XVI + XVII)	44.973.395,00	35.273.673,36	37.255.580,51	25.779.364,48	22.148.687,75
RESULTADO PRIMÁRIO (XIX) = (VII - XVIII)	574.100,00	-	-	1.813.708,08	1.643.651,20
SALDOS DE EXERCÍCIOS ANTERIORES	-	-	-	-	-

DISCRIMINAÇÃO DA META FISCAL

	VALOR CORRENTE
META DE RESULTADO PRIMÁRIO FIXADA NO ANEXO DE METAS FISCAIS DA LOO PARA O EXERCÍCIO DE REFERÊNCIA	585.166,00

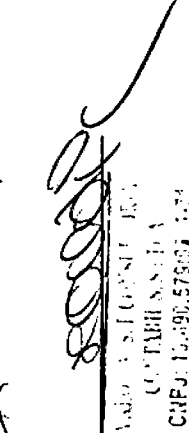
FONTE: SISTEMA: Aspec Informática - UNIDADE RESPONSÁVEL: Prefeitura Municipal de Reriutaba - DATA DA EMISSÃO: 05/10/2016 - HORA DA EMISSÃO: 10:25:45

RELATÓRIO RESUMIDO DA EXECUÇÃO ORÇAMENTÁRIA
DEMONSTRATIVO DO RESULTADO PRIMÁRIO
ORÇAMENTOS FISCAL E DA SEGURIDADE SOCIAL
4º bimestre de 2016 (Julho a Agosto)


PREFEITURA MUNICIPAL DE RERIUTABA

Galeno Jaumartago Lopes
PREFEITO MUNICIPAL


Raimundo Norato Martins
SECRETÁRIO DE FINANÇAS


Responsável P' Controle Interno
VALDO V. S. F. COSTA
CONTABILIDADE
CPF: 13.490.575/07-134

REO - ANEXO 7 (LRF, Art 53, inciso V)

PODER / ÓRGÃO	RESTOS A PAGAR PROCESSADOS				
	INSCRITOS		PAGOS (c)	CANCELADOS (d)	A PAGAR (e)=(a+b-c-d)
	EM EXERCÍCIOS ANTERIORES (a)	EM EXERCÍCIOS EN 31 DE DEZ. EXERC. ANTERIOR (b)			
RESTOS A PAGAR (EXCETO INTRA-ORÇAMENTÁRIO (1))	2.323.932,48	3.033.015,47	2.309.455,45	0,00	3.047.492,50
EXECUTIVO	2.322.525,05	3.033.015,47	2.309.455,45	0,00	3.046.085,07
2004-SECRETARIA DE FINANÇAS	61.837,50	0,00	0,00	0,00	61.837,50
2004-SECRETARIA DE EDUCAÇÃO	33.460,40	0,00	0,00	0,00	33.460,40
2004-FUN. MUN. DE MAN. E DES. DO ENS. FUND. - F	345.697,32	0,00	0,00	0,00	345.697,32
2004-FUNDO MUNICIPAL DE SAÚDE	100.884,00	0,00	0,00	0,00	100.884,00
2004-SEC. DE INFRA-ESTRUTURA E MEIO AMBIE	13.259,86	0,00	0,00	0,00	13.259,86
2005-GABINETE DO PREFEITO	500,00	0,00	0,00	0,00	500,00
2005-SECRETARIA DE ADMINISTRAÇÃO	7.703,03	0,00	0,00	0,00	7.703,03
2005-SECRETARIA DE FINANÇAS	45.123,66	0,00	0,00	0,00	45.123,66
2005-SECRETARIA DE EDUCAÇÃO	8.876,50	0,00	0,00	0,00	8.876,50
2005-SECRETARIA DE SAÚDE	111,00	0,00	0,00	0,00	111,00
2005-SECRETARIA DO DESENVOLVIMENTO ECONO	9.135,02	0,00	0,00	0,00	9.135,02
2005-SEC. DE INFRA-ESTRUTURA E MEIO AMBIE	48.000,00	0,00	0,00	0,00	48.000,00
2006-GABINETE DO PREFEITO	12.902,28	0,00	0,00	0,00	12.902,28
2006-SECRETARIA DE ADMINISTRAÇÃO	1.552,00	0,00	0,00	0,00	1.552,00
2006-SECRETARIA DE EDUCAÇÃO	16.106,03	0,00	0,00	0,00	16.106,03
2006-FUNDO MUNICIPAL DE EDUCAÇÃO	14.448,75	0,00	0,00	0,00	14.448,75
2006-SECRETARIA DE SAÚDE	2.050,17	0,00	0,00	0,00	2.050,17
2006-SECRETARIA DE DESENVOLVIMENTO SOCIA	3,00	0,00	0,00	0,00	3,00
2006-FUNDO MUNICIPAL DE ASSISTENCIA SOCI	948,00	0,00	0,00	0,00	948,00
2006-SECRETARIA DO DESENVOLVIMENTO ECONO	27.519,36	0,00	0,00	0,00	27.519,36
2006-SEC. DE INFRA-ESTRUTURA E MEIO AMBIE	964,61	0,00	0,00	0,00	964,61
2006-SEC. DA JUVENTUDE, CULTURA E DESPORT	448,00	0,00	0,00	0,00	448,00
2007-GABINETE DO PREFEITO	1.875,00	0,00	0,00	0,00	1.875,00
2007-SECRETARIA DE ADMINISTRAÇÃO	2.776,47	0,00	0,00	0,00	2.776,47
2007-FUNDO MUNICIPAL DE EDUCAÇÃO	2.728,44	0,00	0,00	0,00	2.728,44
2007-SECRETARIA DE SAÚDE	1.956,79	0,00	0,00	0,00	1.956,79

REO - ANEXO 7 (LRF, ART 53, inciso V)

PODER. / ÓRGÃO	RESTOS A PAGAR PROCESSADOS				
	INSCRITOS		PAGOS (c)	CANCELADOS (d)	A PAGAR (e)=(a+b-c-d)
	EM EXERCÍCIOS ANTERIORES (a)	EM 31 DE DEZ. EXERC. ANTERIOR (b)			
2007-SECRETARIA DE DESENVOLVIMENTO SOCIA	12,01	0,00	0,00	0,00	12,01
2007-FUNDO MUNICIPAL DE ASSISTENCIA SOCI	6.876,00	0,00	0,00	0,00	6.876,00
2007-SECRETARIA DO DESENVOLVIMENTO ECONO	226,00	0,00	0,00	0,00	226,00
2007-SEC.DE INFRA-ESTRUTURA E MEIO AMBIE	6.321,39	0,00	0,00	0,00	6.321,39
2007-SEC.DA JUVENTUDE, CULTURA E DESPORT	1.241,00	0,00	0,00	0,00	1.241,00
2007-SECRETARIA DE CULTURA	561,00	0,00	0,00	0,00	561,00
2008-GABINETE DO PREFEITO	8.372,82	0,00	0,00	0,00	8.372,82
2008-SECRETARIA DE ADMINISTRAÇÃO	20.309,00	0,00	0,00	0,00	20.309,00
2008-SECRETARIA DE FINANÇAS	2.200,00	0,00	0,00	0,00	2.200,00
2008-SECRETARIA DE SAUDE	1.500,00	0,00	0,00	0,00	1.500,00
2008-FUNDO MUNICIPAL DE SAUDE	7.819,63	0,00	0,00	0,00	7.819,63
2008-SECRETARIA DE DESENVOLVIMENTO SOCIA	1.040,00	0,00	0,00	0,00	1.040,00
2008-FUNDO MUNICIPAL DE ASSISTENCIA SOCI	4.702,00	0,00	0,00	0,00	4.702,00
2008-SEC.DE INFRA-ESTRUTURA E MEIO AMBIE	7.890,40	0,00	0,00	0,00	7.890,40
2008-SECRETARIA DE DESENVOLVIMENTO URBAN	10.460,00	0,00	0,00	0,00	10.460,00
2008-SECRETARIA DE ESPORTE E JUVENTUDE	560,00	0,00	0,00	0,00	560,00
2008-SECRETARIA DE CULTURA	1.828,00	0,00	0,00	0,00	1.828,00
2009-GABINETE DO PREFEITO	302,00	0,00	0,00	0,00	302,00
2009-SECRETARIA DE ADMINISTRAÇÃO	371,90	0,00	0,00	0,00	371,90
2009-SECRETARIA DE EDUCAÇÃO	44.525,75	0,00	0,00	0,00	44.525,75
2009-FUNDO MUNICIPAL DE EDUCAÇÃO	638,00	0,00	0,00	0,00	638,00
2009-FUN. DE DESENV. DO ENSINO BAS. - FUNDO	10,00	0,00	0,00	0,00	10,00
2009-SECRETARIA DE SAUDE	5.131,00	0,00	0,00	0,00	5.131,00
2009-FUNDO MUNICIPAL DE SAUDE	2.289,30	0,00	0,00	0,00	2.289,30
2009-SECRETARIA DE DESENVOLVIMENTO SOCIA	2.400,00	0,00	0,00	0,00	2.400,00
2009-FUNDO MUNICIPAL DE ASSISTENCIA SOCI	0,00	0,00	0,00	0,00	0,00
2009-SECRETARIA DO DESENVOLVIMENTO ECONO	3.900,00	0,00	0,00	0,00	3.900,00
2009-SEC.DE INFRA-ESTRUTURA E DES. URBAN	868,03	0,00	0,00	0,00	868,03
2009-SECRETARIA DE ESPORTE E JUVENTUDE	1.860,00	0,00	0,00	0,00	1.860,00
2009-SECRETARIA DE CULTURA	1.114,00	0,00	0,00	0,00	1.114,00

RREO - ANEXO 7 (LRF, Art. 53, inciso V)

PODER / ÓRGÃO	RESTOS A PAGAR PROCESSADOS				
	INSCRITOS		PAGOS (c)	CANCELADOS (d)	A PAGAR (e)=(a+b-c-d)
	EM EXERCÍCIOS ANTERIORES (a)	EM 31 DE DEZ. EXERC. ANTERIOR (b)			
2009-SECRETARIA DE TURISMO E MEIO AMBIEN	2.665,00	0,00	0,00	0,00	2.665,00
2009-ADMINISTRAÇÃO DA FAZENDA PÚBLICA	350,77	0,00	0,00	0,00	350,77
2010-GABINETE DO PREFEITO	1.746,00	0,00	0,00	0,00	1.746,00
2010-SECRETARIA DE ADMINISTRAÇÃO	4.846,00	0,00	0,00	0,00	4.846,00
2010-SECRETARIA DE FINANÇAS	1.161,00	0,00	0,00	0,00	1.161,00
2010-FUNDO MUNICIPAL DE EDUCAÇÃO	19.700,98	0,00	0,00	0,00	19.700,98
2010-FUN. DE DESENV. DO ENSINO BAS. - FUNDO	5.000,00	0,00	0,00	0,00	5.000,00
2010-SECRETARIA DE SAÚDE	38.329,25	0,00	0,00	0,00	38.329,25
2010-FUNDO MUNICIPAL DE SAÚDE	668,12	0,00	0,00	0,00	668,12
2010-SECRETARIA DE DESENVOLVIMENTO SOCIA	2.980,00	0,00	0,00	0,00	2.980,00
2010-FUNDO MUNICIPAL DE ASSISTENCIA SOCI	10.033,67	0,00	0,00	0,00	10.033,67
2010-SECRETARIA DO DESENVOLVIMENTO ECONO	1.130,00	0,00	0,00	0,00	1.130,00
2010-SEC. DE INFRA-ESTRUTURA E DES. URBAN	1.631,35	0,00	0,00	0,00	1.631,35
2010-SECRETARIA DE ESPORTE E JUVENTUDE	1.765,04	0,00	0,00	0,00	1.765,04
2010-SECRETARIA DE CULTURA	1.278,00	0,00	0,00	0,00	1.278,00
2010-SECRETARIA DE TURISMO E MEIO AMBIEN	882,00	0,00	0,00	0,00	882,00
2010-SECRETARIA DE SEGURANÇA PÚBLICA	110,00	0,00	0,00	0,00	110,00
2011-GABINETE DO PREFEITO	5.480,00	0,00	0,00	0,00	5.480,00
2011-SECRETARIA DE ADMINISTRAÇÃO	16.700,91	0,00	0,00	0,00	16.700,91
2011-SECRETARIA DE FINANÇAS	1.934,94	0,00	0,00	0,00	1.934,94
2011-SECRETARIA DE EDUCAÇÃO	7.645,06	0,00	0,00	0,00	7.645,06
2011-FUNDO MUNICIPAL DE EDUCAÇÃO	7.645,00	0,00	0,00	0,00	7.645,00
2011-FUN. DE DESENV. DO ENSINO BAS. - FUNDO	26.519,83	0,00	0,00	0,00	26.519,83
2011-SECRETARIA DE SAÚDE	17.247,92	0,00	0,00	0,00	17.247,92
2011-FUNDO MUNICIPAL DE SAÚDE	2.194,80	0,00	0,00	0,00	2.194,80
2011-SECRETARIA DE DESENVOLVIMENTO SOCIA	36.507,26	0,00	0,00	0,00	36.507,26
2011-FUNDO MUNICIPAL DE ASSISTENCIA SOCI	1.388,50	0,00	0,00	0,00	1.388,50
2011-SECRETARIA DO DESENVOLVIMENTO ECONO	4.550,00	0,00	0,00	0,00	4.550,00
2011-SEC. DE INFRA-ESTRUTURA E DES. URBAN	11.621,97	0,00	0,00	0,00	11.621,97
2011-SECRETARIA DE ESPORTE E JUVENTUDE	4.516,03	0,00	0,00	0,00	4.516,03

ORÇAMENTOS FISCAL E DA SEGURIDADE SOCIAL
 4º Bimestre de 2016 (Julho a Agosto)
 R\$ 1,00

RREO - ANEXO 7 (LRF, Art. 53, inciso V)

PODER / ÓRGÃO	RESTOS A PAGAR PROCESSADOS				
	INSCRITOS		PAGOS (c)	CANCELADOS (d)	A PAGAR (e)=(a+b-c-d)
	EM EXERCÍCIOS ANTERIORES (a)	EM 31 DE DEZ. EXERC. ANTERIOR (b)			
2011-SECRETARIA DE CULTURA	46.018,00	0,00	0,00	0,00	46.018,00
2011-SECRETARIA DE TURISMO E MEIO AMBIEN	110,00	0,00	0,00	0,00	110,00
2012-GABINETE DO PREFEITO	17.382,00	0,00	0,00	0,00	17.382,00
2012-SECRETARIA DE ADMINISTRAÇÃO	24.486,30	0,00	0,00	0,00	24.486,30
2012-SECRETARIA DE FINANÇAS	96,00	0,00	0,00	0,00	96,00
2012-SECRETARIA DE EDUCAÇÃO	9.727,09	0,00	0,00	0,00	9.727,09
2012-FUNDO MUNICIPAL DE EDUCAÇÃO	1.390,00	0,00	0,00	0,00	1.390,00
2012-FUN. DE DESENV. DO ENSINO BAS. - FUND	16.318,08	0,00	0,00	0,00	16.318,08
2012-SECRETARIA DE SAÚDE	61.186,04	0,00	0,00	0,00	61.186,04
2012-FUNDO MUNICIPAL DE SAÚDE	18.687,06	0,00	0,00	0,00	18.687,06
2012-SECRETARIA DE DESENVOLVIMENTO SOCIA	5.454,55	0,00	0,00	0,00	5.454,55
2012-FUNDO MUNICIPAL DE ASSISTÊNCIA SOCI	5.287,20	0,00	0,00	0,00	5.287,20
2012-FUNDO MUNICIPAL DE DESENVOLVIMENTO ECONO	96,00	0,00	0,00	0,00	96,00
2012-SEC. DE INFRA-ESTRUTURA E DES. URBAN	77.046,04	0,00	0,00	0,00	77.046,04
2012-SECRETARIA DE ESPORTE E JUVENTUDE	1.463,00	0,00	0,00	0,00	1.463,00
2012-SECRETARIA DE CULTURA	66.466,00	0,00	0,00	0,00	66.466,00
2012-SECRETARIA DO MEIO AMBIENTE E TURIS	1.401,00	0,00	0,00	0,00	1.401,00
2012-SECRETARIA DE SEGURANÇA PÚBLICA	579,60	0,00	0,00	0,00	579,60
2012-ADMINISTRAÇÃO DA FAZENDA PÚBLICA	300,00	0,00	0,00	0,00	300,00
2013-Gabinete do Prefeito	4.400,00	0,00	0,00	0,00	4.400,00
2013-Secretaria de Administração	20.621,74	0,00	0,00	0,00	20.621,74
2013-Secretaria de Finanças	0,00	0,00	0,00	0,00	0,00
2013-Secretaria de Educação	168.258,11	0,00	16.757,42	0,00	151.500,69
2013-Fundo Municipal de Educação	7.111,10	0,00	0,00	0,00	7.111,10
2013-Fun. de Desenv. do Ensino Bas. - FUND	7.016,21	0,00	0,00	0,00	7.016,21
2013-Secretaria de Saúde	50.714,63	0,00	0,00	0,00	50.714,63
2013-Fundo Municipal de Saúde	565,00	0,00	0,00	0,00	565,00
2013-Fundo Municipal de Assistência Soci	116,50	0,00	0,00	0,00	116,50
2013-Secretaria do Desenvolvimento Econo	470,00	0,00	0,00	0,00	470,00
2013-Sec. de Infra-Estrutura e Des. Urban	10.108,64	0,00	0,00	0,00	10.108,64

RREO - ANEXO 7 (LRF, Art. 53, inciso V)

PODER / ÓRGÃO	RESTOS A PAGAR PROCESSADOS				
	INSCRITOS		PAGOS (c)	CANCELADOS (d)	A PAGAR (e)=(a+b-c-d)
	EM EXERCÍCIOS ANTERIORES (a)	EM 31 DE DEZ. EXERC. ANTERIOR (b)			
2013-Secretaria de Esporte e Juventude	0,03	0,00	0,00	0,00	0,03
2013-Secretaria de Cultura	0,00	0,00	0,00	0,00	0,00
2014-Gabinete do Prefeito	30.166,00	0,00	8.100,00	0,00	22.066,00
2014-Secretaria de Administração	18.403,40	0,00	9.342,40	0,00	9.061,00
2014-Secretaria de Finanças	17.468,40	0,00	17.200,00	0,00	268,40
2014-Secretaria de Educação	4.330,00	0,00	0,00	0,00	4.330,00
2014-Fundo Municipal de Educação	219.751,32	0,00	35.023,00	0,00	184.728,32
2014-Fun.de Desenv.do Ensino Bas. - FUND	9.040,51	0,00	0,00	0,00	9.040,51
2014-Secretaria de Saúde	96.668,09	0,00	3.535,55	0,00	93.132,54
2014-Fundo Municipal de Saúde	90,00	0,00	0,00	0,00	90,00
2014-Secretaria de Saúde	750,00	0,00	0,00	0,00	750,00
2014-Secretaria de Desenvolvimento Socia	0,00	0,00	0,00	0,00	0,00
2014-Fundo Municipal da Assist. Social-F	282,00	0,00	0,00	0,00	282,00
2014-Secretaria do Desenvolvimento Econo	154.750,09	0,00	1.200,00	0,00	153.550,09
2014-Sec.de Infra-Estrutura e Des. Urban	1.200,00	0,00	1.200,00	0,00	0,00
2014-Secretaria de Cultura	1.604,00	0,00	0,00	0,00	1.604,00
2014-Secretaria do Meio Ambiente e Turis	500,00	0,00	0,00	0,00	500,00
2014-Secretaria de Segurança Pública	0,00	0,00	0,00	0,00	0,00
2014-Administração da Fazenda Pública	0,00	0,00	0,00	0,00	0,00
2015-Gabinete do Prefeito	0,00	194.565,28	130.545,28	0,00	64.020,00
2015-Secretaria de Administração	0,00	216.032,02	209.762,02	0,00	6.270,00
2015-Secretaria de Finanças	0,00	140.616,00	81.216,00	0,00	59.400,00
2015-Secretaria de Educação	0,00	138.980,84	97.575,80	0,00	41.405,04
2015-Fundo Municipal de Educação	0,00	406.498,55	148.895,30	0,00	257.603,25
2015-Fin.de Desenv.do Ensino Bas. - FUND	0,00	251.991,76	166.837,84	0,00	85.153,92
2015-Secretaria de Saúde	0,00	716.575,85	522.934,77	0,00	193.641,08
2015-Fundo Municipal de Saúde	0,00	111.741,75	101.741,75	0,00	10.000,00
2015-Secretaria de Desenvolvimento Socia	0,00	148.313,36	111.335,72	0,00	36.977,64
2015-Fundo Municipal da Assist. Social-F	0,00	7.267,58	3.437,78	0,00	3.829,80
2015-Secretaria do Desenvolvimento Econo	0,00	76.211,30	76.211,30	0,00	0,00
2015-Sec.de Infra-Estrutura e Des. Urban	0,00	475.405,04	420.597,11	0,00	54.807,93

RREO - ANEXO 7 (LRF, ART 53, INCISO V)

PODER / ORGAO	RESTOS A PAGAR PROCESSADOS					
	INSCRITOS			PAGOS (c)	CANCELADOS (d)	A PAGAR (e)=(a+b-c-d)
	EM EXERCICIOS ANTERIORES (a)	EM 31 DE DEZ. EXERC. ANTERIOR (b)				
2015-Secretaria de Esporte e Juventude	0,00	60.576,00	59.676,00	0,00	900,00	
2015-Secretaria de Cultura	0,00	31.058,34	29.958,34	0,00	1.100,00	
2015-Secretaria do Meio Ambiente e Turis	0,00	13.245,40	12.430,40	0,00	815,00	
2015-Secretaria de Transporte	0,00	19.530,00	19.510,00	0,00	0,00	
2015-Secretaria de Segurança Pública	0,00	24.411,67	24.411,67	0,00	0,00	
2015-Administração da Fazenda Pública	0,00	14,73	0,00	0,00	14,73	
Legislativo	1.407,43	0,00	0,00	0,00	1.407,43	
2011-CAMARA MUNICIPAL DE RERITUBABA	489,43	0,00	0,00	0,00	489,43	
2012-CAMARA MUNICIPAL DE RERITUBABA	918,00	0,00	0,00	0,00	918,00	
Judiciário	0,00	0,00	0,00	0,00	0,00	
Ministério Público	0,00	0,00	0,00	0,00	0,00	
RESTOS A PAGAR (INTRA-ORÇAMENTARIO (II))	0,00	0,00	0,00	0,00	0,00	
TOTAL (III)=(I)+(II)	2.323.932,48	3.033.015,47	2.309.455,45	0,00	3.047.492,50	

RRD - ANEXO 7 (LRF, ART. 53, INCISO V)

PODER / ÓRGÃO	RESTOS A PAGAR NÃO PROCESSADOS					
	INSCRITOS		LIQUIDADOS (c)	PAGOS (d)	CANCELADOS (e)	A PAGAR (f)=(a+b-d-e)
	EM EXERCÍCIOS ANTERIORES (a)	EM EXERCÍCIOS EM 31 DE DEZ. EXERC. ANTERIOR (b)				
2007-SECRETARIA DE DESENVOLVIMENTO SOCIA	0,00	0,00	0,00	0,00	0,00	12,01
2007-FUNDO MUNICIPAL DE ASSISTÊNCIA SOCI	0,00	0,00	0,00	0,00	0,00	6.876,00
2007-SECRETARIA DO DESENVOLVIMENTO ECONO	0,00	0,00	0,00	0,00	0,00	226,00
2007-SEC.DE INFRA-ESTRUTURA E MEIO AMBIE	122.177,53	0,00	0,00	0,00	0,00	6.321,39
2007-SEC.DA JUVENTUDE, CULTURA E DESPORT	0,00	0,00	0,00	0,00	0,00	1.241,00
2007-SECRETARIA DE CULTURA	0,00	0,00	0,00	0,00	0,00	561,00
2008-GABINETE DO PREFEITO	0,00	0,00	0,00	0,00	0,00	8.372,82
2008-SECRETARIA DE ADMINISTRAÇÃO	0,00	0,00	0,00	0,00	0,00	20.309,00
2008-SECRETARIA DE FINANÇAS	0,00	0,00	0,00	0,00	0,00	2.200,00
2008-SECRETARIA DE SAÚDE	2.616,00	0,00	0,00	0,00	0,00	1.500,00
2008-FUNDO MUNICIPAL DE SAÚDE	8.341,80	0,00	0,00	0,00	0,00	7.819,63
2008-SECRETARIA DE DESENVOLVIMENTO SOCIA	0,00	0,00	0,00	0,00	0,00	1.040,00
2008-FUNDO MUNICIPAL DE ASSISTÊNCIA SOCI	0,00	0,00	0,00	0,00	0,00	4.702,00
2008-SEC.DE INFRA-ESTRUTURA E MEIO AMBIE	0,00	0,00	0,00	0,00	0,00	7.890,40
2008-SECRETARIA DE DESENVOLVIMENTO URBAN	0,00	0,00	0,00	0,00	0,00	10.460,00
2008-SECRETARIA DE ESPORTE E JUVENTUDE	0,00	0,00	0,00	0,00	0,00	560,00
2008-SECRETARIA DE CULTURA	0,00	0,00	0,00	0,00	0,00	1.828,00
2009-GABINETE DO PREFEITO	0,00	0,00	0,00	0,00	0,00	302,00
2009-SECRETARIA DE ADMINISTRAÇÃO	0,00	0,00	0,00	0,00	0,00	371,90
2009-SECRETARIA DE EDUCAÇÃO	33.115,73	0,00	0,00	0,00	0,00	44.525,75
2009-FUNDO MUNICIPAL DE EDUCAÇÃO	173.209,16	0,00	0,00	0,00	0,00	638,00
2009-FUN. DE DESENV.DO ENSINO BAS. - FUNDO	10,00	0,00	0,00	0,00	0,00	10,00
2009-SECRETARIA DE SAÚDE	34.147,86	0,00	0,00	0,00	0,00	5.131,00
2009-FUNDO MUNICIPAL DE SAÚDE	247.247,53	0,00	0,00	0,00	0,00	2.289,30
2009-SECRETARIA DE DESENVOLVIMENTO SOCIA	26.756,40	0,00	0,00	0,00	0,00	2.400,00
2009-FUNDO MUNICIPAL DE ASSISTÊNCIA SOCI	465,00	0,00	0,00	0,00	0,00	0,00
2009-SECRETARIA DO DESENVOLVIMENTO ECONO	0,00	0,00	0,00	0,00	0,00	3.900,00
2009-SEC.DE INFRA-ESTRUTURA E DES. URBAN	459.083,25	0,00	0,00	0,00	0,00	868,03
2009-SECRETARIA DE ESPORTE E JUVENTUDE	900,00	0,00	0,00	0,00	0,00	1.860,00
2009-SECRETARIA DE CULTURA	0,00	0,00	0,00	0,00	0,00	1.114,00

RREO - ANEXO 7 (LRF, Art. 53, inciso V)

PODER / ÓRGÃO	RESTOS A PAGAR NÃO PROCESSADOS					
	INSCRITOS		LIQUIDADOS (c)	PAGOS (d)	CANCELADOS (e)	A PAGAR (f)=(a+b-d-e)
	EM EXERCÍCIOS ANTERIORES (a)	EM 31 DE DEZ. EXERC. ANTERIOR (b)				
2011-SECRETARIA DE CULTURA	0,00	0,00	0,00	0,00	0,00	46.018,00
2011-SECRETARIA DE TURISMO E MEIO AMBIEN	0,00	0,00	0,00	0,00	0,00	110,00
2012-GABINETE DO PREFEITO	0,00	0,00	0,00	0,00	0,00	17.582,00
2012-SECRETARIA DE ADMINISTRAÇÃO	0,00	0,00	0,00	0,00	0,00	24.466,30
2012-SECRETARIA DE FINANÇAS	0,00	0,00	0,00	0,00	0,00	96,00
2012-SECRETARIA DE EDUCAÇÃO	200.322,67	0,00	0,00	0,00	0,00	9.727,09
2012-FUNDO MUNICIPAL DE EDUCAÇÃO	0,00	0,00	0,00	0,00	0,00	1.390,00
2022-FUN. DE DESENV. DO ENSINO BAS. - FUND	0,00	0,00	0,00	0,00	0,00	16.318,08
2012-SECRETARIA DE SAÚDE	0,00	0,00	0,00	0,00	0,00	61.186,04
2012-FUNDO MUNICIPAL DE SAÚDE	54.038,78	0,00	0,00	0,00	0,00	18.687,06
2012-SECRETARIA DE DESENVOLVIMENTO SOCIA	0,00	0,00	0,00	0,00	0,00	5.454,55
2012-FUNDO MUNICIPAL DE ASSISTENCIA SOCI	0,00	0,00	0,00	0,00	0,00	5.287,20
2012-SECRETARIA DO DESENVOLVIMENTO ECONO	0,00	0,00	0,00	0,00	0,00	96,00
2012-SECRETARIA DE INFRA-ESTRUTURA E DES. URBAN	452.518,19	0,00	247.408,62	247.408,62	0,00	-170.362,58
2012-SECRETARIA DE ESPORTE E JUVENTUDE	0,00	0,00	0,00	0,00	0,00	1.463,00
2021-SECRETARIA DE CULTURA	0,00	0,00	0,00	0,00	0,00	66.466,00
2012-SECRETARIA DO MEIO AMBIENTE E TURIS	0,00	0,00	0,00	0,00	0,00	1.401,00
2012-SECRETARIA DE SEGURANÇA PÚBLICA	85.221,84	0,00	0,00	0,00	0,00	579,60
2012-SECRETARIA DA FAZENDA PÚBLICA	125.249,04	0,00	0,00	0,00	0,00	300,00
2013-ADMINISTRAÇÃO DA FAZENDA PÚBLICA	32.700,00	0,00	0,00	0,00	0,00	4.400,00
2013-Gabinete do Prefeito	126.115,09	0,00	0,00	0,00	0,00	20.621,74
2013-Secretaria de Administração	19.166,00	0,00	0,00	0,00	0,00	0,00
2013-Secretaria de Finanças	108.411,27	0,00	0,00	0,00	0,00	117.323,91
2013-Secretaria de Educação	134.128,05	0,00	50.934,20	50.934,20	0,00	7.211,10
2013-Fundo Municipal de Educação	6.410,00	0,00	0,00	0,00	0,00	7.016,21
2013-Fun. de Desenv. do Ensino Bas. - FUND	138.859,17	0,00	36.599,50	36.599,50	0,00	14.115,13
2013-Secretaria de Saúde	7.761,00	0,00	0,00	0,00	0,00	565,00
2013-Fundo Municipal de Saúde	13.924,80	0,00	0,00	0,00	0,00	116,50
2013-Secretaria de Assistência Soci	18.800,00	0,00	0,00	0,00	0,00	470,00
2013-Secretaria do Desenvolvimento Econo	597.738,16	0,00	0,00	0,00	0,00	10.108,64

RREO - ANEXO 7 (LRF, Art. 53, inciso V)

PODER / ÓRGÃO	RESTOS A PAGAR NÃO PROCESSADOS					
	INSCRITOS		LIQUIDADOS (c)	PAGOS (d)	CANCELADOS (e)	A PAGAR (f)=(a+b-d-e)
	EM EXERCÍCIOS ANTERIORES (a)	EM 31 DE DEZ. EXERC. ANTERIOR (b)				
2013-Secretaria de Esporte e Juventude	7.150,00	0,00	0,00	0,00	0,00	0,00
2013-Secretaria de Cultura	22.599,00	0,00	0,00	0,00	0,00	0,00
2014-Gabinete do Prefeito	1.700,00	0,00	0,00	0,00	0,00	0,00
2014-Secretaria de Administração	154.781,40	0,00	0,00	0,00	0,00	30.166,00
2014-Secretaria de Finanças	16.880,00	0,00	0,00	0,00	0,00	18.403,40
2014-Secretaria de Educação	68.117,29	0,00	0,00	0,00	0,00	17.468,40
2014-Fundo Municipal de Educação	291.635,65	0,00	0,00	0,00	0,00	4.330,00
2014-Fun.de Desenv.do Ensino Bas. - FUND	323.617,95	0,00	0,00	0,00	0,00	219.751,32
2014-Secretaria de Saude	762.775,94	0,00	0,00	0,00	0,00	9.040,51
2014-Fundo Municipal de Saúde	758.392,48	0,00	0,00	0,00	0,00	96.668,09
2014-Secretaria de Desenvolvimento Socia	39.369,06	0,00	0,00	0,00	0,00	90,00
2014-Fundo Municipal da Assist. Social-F	104.362,94	0,00	0,00	0,00	0,00	750,00
2014-Secretaria do Desenvolvimento Econo	2.761,64	0,00	0,00	0,00	0,00	0,00
2014-Sec.de Infra-Estrutura e Des. Urban	42.415,13	0,00	0,00	0,00	0,00	282,00
2014-Secretaria de Cultura	4.885,00	0,00	0,00	0,00	0,00	154.750,09
2014-Secretaria do Meio Ambiente e Turis	0,00	0,00	0,00	0,00	0,00	1.200,00
2014-Secretaria de Segurança Pública	5.305,00	0,00	0,00	0,00	0,00	1.604,00
2014-Administração da Fazenda Pública	90,00	0,00	0,00	0,00	0,00	500,00
2015-Gabinete do Prefeito	0,00	0,00	0,00	0,00	0,00	0,00
2015-Secretaria de Administração	0,00	10.309,38	8.736,35	7.036,35	0,00	1.573,03
2015-Secretaria de Finanças	0,00	122.859,32	64.077,99	53.178,30	0,00	58.781,33
2015-Secretaria de Educação	0,00	24.485,00	7.055,00	5.455,00	0,00	17.430,00
2015-Fundo Municipal de Educação	0,00	19.338,50	3.900,00	3.900,00	0,00	15.498,50
2015-Fun.de Desenv.do Ensino Bas. - FUND	0,00	90.236,12	62.385,40	27.204,94	0,00	27.850,72
2015-Secretaria de Saude	0,00	62.914,19	0,00	0,00	0,00	62.914,19
2015-Fundo Municipal de Saúde	0,00	259.267,01	148.898,46	114.332,41	0,00	110.368,55
2015-Secretaria de Desenvolvimento Socia	0,00	117.224,78	78.688,81	74.788,81	0,00	38.535,97
2015-Fundo Municipal da Assist. Social-F	0,00	63.919,25	16.941,22	2.427,50	0,00	26.978,03
2015-Secretaria do Desenvolvimento Econo	0,00	22.202,67	11.608,77	11.608,77	0,00	10.593,90
2015-Sec.de Infra-Estrutura e Des. Urban	0,00	19.496,30	12.184,28	12.184,28	0,00	7.312,02
	0,00	303.134,83	270.580,75	208.130,85	0,00	82.554,08

RREO - ANEXO 7 (LRF, Art 53, inciso V)

PODER / ÓRGÃO	RESTOS A PAGAR NÃO PROCESSADOS					
	INSCRITOS		LIQUIDADOS (c)	PAGOS (d)	CANCELADOS (e)	A PAGAR (f)=(a+b-d-e)
	EM EXERCÍCIOS ANTERIORES (a)	EM 31 DE DEZ. EXERC. ANTERIOR (b)				
2015-Secretaria de Esporte e Juventude	0,00	1.927,50	1.927,50	1.927,50	0,00	0,00
2015-Secretaria de Cultura	0,00	54.698,91	50.627,50	47.727,50	0,00	4.071,41
2015-Secretaria do Meio Ambiente e Turis	0,00	20.209,57	3.918,46	3.918,46	0,00	16.291,11
2015-Secretaria de Transporte	0,00	0,00	0,00	0,00	0,00	0,00
2015-Secretaria de Segurança Pública	0,00	38.191,25	2.891,25	2.891,25	0,00	35.300,00
2015-Administração da Fazenda Pública	0,00	0,00	0,00	0,00	0,00	0,00
Legislativo	0,00	0,00	0,00	0,00	0,00	0,00
2011-CÂMARA MUNICIPAL DE RERUTABA	0,00	0,00	0,00	0,00	0,00	489,43
2012-CÂMARA MUNICIPAL DE RERUTABA	0,00	0,00	0,00	0,00	0,00	918,00
Judiciário	0,00	0,00	0,00	0,00	0,00	0,00
Munistério Público	0,00	0,00	0,00	0,00	0,00	0,00
RESTOS A PAGAR (INTRA-ORÇAMENTÁRIO (II))	0,00	0,00	0,00	0,00	0,00	0,00
TOTAL (III)=(I)+(II)	7.917.225,21	1.210.474,58	1.029.364,06	911.654,24	0,00	8.216.045,55

TOTAL DOS SALDOS A PAGAR (III e)+(III f) = 11.263.538,05

FONTE: SISTEMA: Aspec Informática - UNIDADE RESPONSÁVEL: Prefeitura Municipal de Rerutaba - DATA DA EMISSÃO: 05/10/2016 - HORA DA EMISSÃO: 10:26:19

NOTAS: - Os movimentos de 'liquidação de restos a pagar', 'anulação de liquidação de restos a pagar', 'anulação de pagamento' e 'reinscrição' não possuem colunas específicas neste modelo do STH, tendo sido alocados na coluna mais semelhante.

- Resmo que o balanço de 2016 esteja encerrado, neste relatório não constam os restos a pagar inscritos em 2016

RREO - ANEXO 7 (LRF, Art. 53, inciso V)

PODER / ORGÃO	RESTOS A PAGAR NÃO PROCESSADOS					
	INSCRITOS		LIQUIDADOS (c)	PAGOS (d)	CANCELADOS (e)	A PAGAR (f) = (a+b-d-e)
	EM EXERCÍCIOS ANTERIORES (a)	EM 31 DE DEZ. EXERC. ANTERIOR (b)				

PREFEITURA MUNICIPAL DE RERITUBA

Galeão Tomazinho Lopes
PREFEITO MUNICIPAL

Raimundo Nonato Martins
SECRETARIO DE FINANÇAS

Responsável P' Controle Interno

VIA DE ENTREGA: 10/08/2016
CONTABILIDADE
CPF: 10.499.579/0001-71

RREO - ANEXO 8 (LDB, ART. 72)

R\$ 1,00

RECEITAS DO ENSINO

RECEITA RESULTANTE DE IMPOSTOS (caput do art. 212 da Constituição)	PREVISÃO INICIAL	PREVISÃO ATUALIZADA (a)	RECEITAS REALIZADAS	
			ATÉ O BIMESTRE (b)	% (c) = (b/a)x100
1 - RECEITAS DE IMPOSTOS	707.000,00	707.000,00	320.244,38	45,30
1.1 - Receita resultante do imposto sobre a Propriedade Predial e Territorial Urbana - IPTU	37.000,00	37.000,00	7.175,44	19,39
1.1.1 - IPTU	15.000,00	15.000,00	369,81	2,47
1.1.2 - Multa, juros de mora e outros encargos do IPTU	1.000,00	1.000,00	0,00	0,00
1.1.3 - Dívida ativa do IPTU	20.000,00	20.000,00	6.805,63	34,03
1.1.4 - Multa, juros de mora, atualização monetária e outros encargos da dívida ativa do IPTU	1.000,00	1.000,00	0,00	0,00
1.1.5 - Deduções da receita do IPTU	0,00	0,00	0,00	0,00
1.2 - Receita resultante do imposto sobre transmissão 'inter vivos' - ITBI	50.000,00	50.000,00	27.458,59	54,92
1.2.1 - ITBI	50.000,00	50.000,00	27.458,59	54,92
1.2.2 - Multa, juros de mora e outros encargos do ITBI	0,00	0,00	0,00	0,00
1.2.3 - Dívida ativa do ITBI	0,00	0,00	0,00	0,00
1.2.4 - Multa, juros de mora, atualização monetária e outros encargos da dívida ativa do ITBI	0,00	0,00	0,00	0,00
1.2.5 - Deduções da receita do ITBI	0,00	0,00	0,00	0,00
1.3 - Receita resultante do imposto sobre serviços de qualquer natureza - ISS	165.000,00	165.000,00	79.680,47	48,29
1.3.1 - ISS	165.000,00	165.000,00	79.680,47	48,29
1.3.2 - Multa, juros de mora e outros encargos do ISS	0,00	0,00	0,00	0,00
1.3.3 - Dívida ativa do ISS	0,00	0,00	0,00	0,00
1.3.4 - Multa, juros de mora, atualização monetária e outros encargos da dívida ativa do ISS	0,00	0,00	0,00	0,00
1.3.5 - Deduções da receita do ISS	0,00	0,00	0,00	0,00
1.4 - Receita resultante do imposto de renda retido na fonte - IRRF	455.000,00	455.000,00	205.929,88	45,26
1.4.1 - IRRF	455.000,00	455.000,00	205.929,88	45,26
1.4.2 - Multa, juros de mora e outros encargos do IRRF	0,00	0,00	0,00	0,00
1.4.3 - Dívida ativa do IRRF	0,00	0,00	0,00	0,00
1.4.4 - Multa, juros de mora, atualização monetária e outros encargos da dívida ativa do IRRF	0,00	0,00	0,00	0,00
1.4.5 - Deduções da receita do IRRF	0,00	0,00	0,00	0,00

1.5 - Receita resultante do imposto territorial rural - ITR	0,00	0,00	0,00	0,00	0,00	0,00
1.5.1 - ITR	0,00	0,00	0,00	0,00	0,00	0,00
1.5.2 - Multa, juros de mora e outros encargos do ITR	0,00	0,00	0,00	0,00	0,00	0,00
1.5.3 - Dívida ativa do ITR	0,00	0,00	0,00	0,00	0,00	0,00
1.5.4 - Multa, juros de mora, atualização monetária e outros encargos da dívida ativa do ITR	0,00	0,00	0,00	0,00	0,00	0,00
1.5.5 - Deduções da receita do ITR	0,00	0,00	0,00	0,00	0,00	0,00
2 - RECEITA DE TRANSFERÊNCIAS CONSTITUCIONAIS E LEGAIS	21.252.000,00	21.252.000,00	21.252.000,00	14.867.825,47	69,96	0,00
2.1 - Cota parte do FPM	15.500.000,00	15.500.000,00	15.500.000,00	10.366.006,04	66,88	0,00
2.1.1 - Parcela referente à CF, art. 159, I, alínea b	15.500.000,00	15.500.000,00	15.500.000,00	10.366.006,04	66,88	0,00
2.1.2 - Parcela referente à CF, art. 159, I, alínea d	0,00	0,00	0,00	0,00	0,00	0,00
2.2 - Cota parte do ICMS	5.000.000,00	5.000.000,00	5.000.000,00	4.148.863,76	82,98	0,00
2.3 - ICMS - desoneração - L.C. 87/1996	50.000,00	50.000,00	50.000,00	13.820,16	27,64	0,00
2.4 - Cota parte IPI - Exportação	50.000,00	50.000,00	50.000,00	11.490,31	22,98	0,00
2.5 - Cota parte ITR	2.000,00	2.000,00	2.000,00	174,68	8,73	0,00
2.6 - Cota parte IPVA	650.000,00	650.000,00	650.000,00	327.470,52	50,38	0,00
2.7 - Cota parte IOF-ouro	0,00	0,00	0,00	0,00	0,00	0,00
3 - TOTAL DA RECEITA DE IMPOSTOS (1 + 2)	21.959.000,00	21.959.000,00	21.959.000,00	15.188.069,85	69,17	0,00

RECEITAS ADICIONAIS PARA FINANCIAMENTO DO ENSINO	PREVISÃO INICIAL	PREVISÃO ATUALIZADA (a)	RECEITAS REALIZADAS	
			ATÉ O BIMESTRE (b)	% (c) = (b/a)x100
4 - RECEITAS DE APLICAÇÃO FINANCEIRA DE OUTROS RECURSOS DE IMPOSTOS VINCULADOS AO ENSINO	0,00	0,00	0,00	0,00
5 - RECEITAS DE TRANSFERÊNCIAS DO FNDE	2.730.000,00	2.730.000,00	1.205.023,92	44,14
5.1 - Transferências do salário-educação	650.000,00	650.000,00	367.689,15	56,57
5.2 - Transferências diretas - PDE	80.000,00	80.000,00	0,00	0,00
5.3 - Transferências diretas - PNAE	650.000,00	650.000,00	293.690,00	45,18
5.4 - Transferências diretas - PHAE	450.000,00	450.000,00	122.035,55	27,12
5.5 - Outras transferências do FNDE	900.000,00	900.000,00	409.227,58	45,47
5.6 - Aplicação financeira dos recursos do FNDE	0,00	0,00	12.381,64	0,00
6 - RECEITAS DE TRANSFERÊNCIAS DE CONVÊNIOS	700.000,00	700.000,00	200.163,00	28,59
6.1 - Transferências de convênios	700.000,00	700.000,00	196.270,77	28,04
6.2 - Aplicação financeira dos recursos de convênios	0,00	0,00	3.892,23	0,00
7 - RECEITA DE OPERAÇÕES DE CRÉDITO	0,00	0,00	0,00	0,00
8 - OUTRAS RECEITAS PARA FINANCIAMENTO DO ENSINO	0,00	0,00	95.452,98	0,00

9 - TOTAL DAS RECEITAS ADICIONAIS PARA FINANCIAMENTO DO ENSINO (4+5+6+7+8) | 3.430.000,00 | 3.430.000,00 | 1.500.639,90 | 43,75

FUNDEB

RECEITAS DO FUNDEB	PREVISÃO INICIAL	PREVISÃO ATUALIZADA (a)	RECEITAS REALIZADAS	
			ATÉ O BIMESTRE (b)	% (c) = (b/a)x100
10 - RECEITAS DESTINADAS AO FUNDEB	4.250.400,00	4.250.400,00	2.873.633,53	67,61
10.1 - Cota-parte FPM destinado ao Fundeb (20% de 2.1.1)	3.100.000,00	3.100.000,00	1.973.596,65	63,66
10.2 - Cota-parte ICMS destinado ao Fundeb (20% de 2.2)	1.000.000,00	1.000.000,00	829.772,79	82,98
10.3 - Cota-parte ICMS-desonerção destinado ao Fundeb (20% de 2.3)	10.000,00	10.000,00	2.764,00	27,64
10.4 - Cota-parte IPI destinado ao Fundeb (20% de 2.4)	10.000,00	10.000,00	1.945,13	19,45
10.5 - Cota-parte ITR destinado ao Fundeb (20% de (1.5 + 2.5))	400,00	400,00	34,92	8,73
10.5 - Cota-parte IPVA destinado ao Fundeb (20% de 2.6)	130.000,00	130.000,00	65.520,04	50,40
11 - RECEITAS RECEBIDAS DO FUNDEB	13.481.200,00	13.481.200,00	8.158.669,08	60,52
11.1 - Transferência de recursos do Fundeb	9.200.000,00	9.200.000,00	6.025.007,55	65,49
11.2 - Complementação da União ao Fundeb	4.221.200,00	4.221.200,00	2.119.579,38	50,21
11.3 - Receita de aplicação financeira dos recursos do Fundeb	60.000,00	60.000,00	14.082,15	0,00
12 - RESULTADO LÍQUIDO DAS TRANSFERÊNCIAS DO FUNDEB (11.1 - 10)	4.949.600,00	4.949.600,00	3.151.374,02	63,67

[SE RESULTADO LÍQUIDO DA TRANSFERÊNCIA (12)>0] = ACRÉSCIMO RESULTANTE DAS TRANSFERÊNCIAS DO FUNDEB

[SE RESULTADO LÍQUIDO DA TRANSFERÊNCIA (12)<0] = DECRESCIMO RESULTANTE DAS TRANSFERÊNCIAS DO FUNDEB

DESPESAS DO FUNDEB	DOTAÇÃO INICIAL	DOTAÇÃO ATUALIZADA (d)	DESPESAS EMPENHADAS		DESPESAS LIQUIDADAS	
			ATÉ O BIMESTRE (e)	% (f) = (e/d)x100	ATÉ O BIMESTRE (e)	% (h) = (g/d)x100
13 - PAGAMENTO DOS PROFISSIONAIS DO MAGISTÉRIO	10.980.399,38	10.960.752,35	8.738.827,23	79,73	7.207.160,98	65,75
13.1 - Com educação infantil	0,00	0,00	0,00	0,00	0,00	0,00
13.2 - Com educação fundamental	10.980.399,38	10.960.752,35	8.738.827,23	79,73	7.207.160,98	65,75

RELATÓRIO RESUMIDO DA EXECUÇÃO ORÇAMENTÁRIA
 DEMONSTR. DAS RECEITAS E DESPESAS
 COM MANUTENÇÃO E DESENV. DO ENSINO - MDE
 ORÇAMENTOS FISCAL E DA SEGURIDADE SOCIAL
 4º bimestre de 2016 (Julho a Agosto)

14-OUTRAS DESPESAS	2.757.100,42	2.713.247,65	2.742.585,01	101,08	1.780.130,51	65,61
14.1 - Com educação infantil	45.000,00	6.000,00	0,00	0,00	0,00	0,00
14.2 - Com educação fundamental	2.712.100,42	2.707.247,65	2.742.585,01	101,31	1.780.130,51	65,75
15 - Total de despesas do Fundeb	13.737.500,00	13.674.000,00	11.481.412,24	83,97	8.987.291,49	65,73

DEDUÇÕES PARA FINS DO LIMITE DO FUNDEB PARA PAGAMENTO DOS PROFISSIONAIS DO MAGISTÉRIO

	VALOR
16- Restos a pagar inscritos no exercício sem disponibilidade financeira de recursos do Fundeb	635.759,53
16.1 - FUNDEB 60%	635.759,53
16.2 - FUNDEB 40%	0,00
17- Despesas custeadas com o 'superavit' financeiro do exercício ante	48.783,52
17.1 - FUNDEB 60%	48.783,52
17.2 - FUNDEB 40%	0,00

18- Total de deduções consideradas para fins do Limite do Fundeb (16+

	684.543,05
19- Total das despesas do FUNDEB para fins de limites (15-18)	8.302.748,44
19.1 - Mínimo de 60% do FUNDEB na remuneração do Magistério (13-(16.1+17.1))/((11)x100)%	79,95
19.2 - Mínimo de 40% de despesa com MDE, que não remuneração do magistério (14-(16.2+17.2))/((11)x100)%	21,82
19.3 - Máximo de 5% não aplicado no exercício (100-(19.1+19.2))%	0,00

CONTROLE DA UTILIZAÇÃO DE RECURSOS NO EXERCÍCIO SUBSEQUENTE

	VALOR
20- Recursos recebidos do fundeb em exercício anterior que não foram utilizados	0,00
21- Despesas custeadas com o saldo do item 20 até o bimestre atual	0,00

MANUTENÇÃO E DESENVOLVIMENTO DO ENSINO - DESPESAS CUSTEADAS COM A RECEITA RESULTANTE DE IMPOSTOS E RECURSOS DO FUNDEB

RECEITAS COM AÇÕES TÍPICAS DE MDE	PREVISÃO INICIAL	PREVISÃO ATUALIZADA (a)	RECEITAS REALIZADAS	
			ATÉ O BIMESTRE (b)	% (c) = (b/a)x100
22- Impostos e transferências destinadas à MDE (25% de 3)	5.489.750,00	5.489.750,00	3.797.017,46	69,17

DESPESAS COM AÇÕES TÍPICAS DE MDE	DOTAÇÃO INICIAL	DOTAÇÃO ATUALIZADA (d)	DESPESAS EMPENHADAS		DESPESAS LIQUIDADAS		
			ATÉ O BIMESTRE (e)	(f)=(e/d)x100 %	ATÉ O BIMESTRE (g)	(h)=(g/d)x100 %	
23-Educação infantil	75.000,00	54.000,00	41.133,71	76,17	41.133,71	76,17	
23.1 - Creche (23.1.1)	0,00	0,00	0,00	0,00	0,00	0,00	
23.1.1 - Despesas custeadas com recursos do FUNDEB (23.1.1.1)	0,00	0,00	0,00	0,00	0,00	0,00	
23.1.2 - Despesas custeadas com outros recursos de impostos (2)	0,00	0,00	0,00	0,00	0,00	0,00	
23.2 - Pré-escola (23.2)	75.000,00	54.000,00	41.133,71	76,17	41.133,71	76,17	
23.2.1 - Despesas custeadas com recursos do FUNDEB (23.2.1.1)	45.000,00	6.000,00	0,00	0,00	0,00	0,00	
23.2.2 - Despesas custeadas com outros recursos de impostos (2)	30.000,00	48.000,00	41.133,71	83,78	41.133,71	83,78	
24-Ensino fundamental	16.446.300,00	16.883.300,00	14.095.737,92	83,49	10.981.891,07	65,05	
24.1 - Despesas custeadas com recursos do Fundeb	13.692.300,00	13.668.000,00	11.481.412,24	84,00	8.987.291,49	65,75	
24.2 - Despesas custeadas com outros recursos de impostos	2.753.800,00	3.215.300,00	2.614.320,68	81,31	1.994.603,58	62,03	
25-Ensino médio	283.900,00	283.900,00	217.611,84	76,65	116.163,55	40,92	
26-Ensino superior	0,00	0,00	0,00	0,00	0,00	0,00	
27-Ensino profissional não integrado ao ensino regular	300.000,00	10.000,00	0,00	0,00	0,00	0,00	
28-Outras	0,00	0,00	0,00	0,00	0,00	0,00	
29 - Total de despesas com ações típicas de MDE	17.105.200,00	17.231.200,00	14.354.478,47	83,31	11.139.192,33	64,65	
INDICADORES DO FUNDEB							VALOR
30-Resultado líquido das transferências do Fundeb						3.131.374,02	
31-Despesas custeadas com a complementação do Fundeb no exercício						2.119.579,38	
32-Recetta de aplicação financeira dos recursos do Fundeb até o bimestre						14.082,15	
33-Despesas custeadas com superavit financeiro do exercício anterior do Fundeb						0,00	
34-Despesas custeadas com o superavit financeiro do exercício anterior, de outros recursos de impostos						0,00	
35-Restos a pagar inscritos no exercício sem disponibilidade financeira						991.455,22	
36-Cancelamento no exercício de restos a pagar inscritos com dispon. de recursos de impostos vinculados ao ensino						0,00	
37-Total das deduções para fins do limite constitucional						6.276.490,77	
38-Total das despesas para fins de limite ((23 + 24) - 37)						4.746.538,01	

39-Mínimo de 25% das receitas resultantes de impostos em MDE (36/3 x 100%)

31,25

OUTRAS INFORMAÇÕES PARA CONTROLE

OUTRAS DESPESAS CUSTEADAS COM RECEITAS ADICIONAIS PARA FINANCIAMENTO DO ENSINO	DOTAÇÃO INICIAL	DOTAÇÃO ATUALIZADA (d)	DESPESAS EMPENHADAS		DESPESAS LIQUIDADAS	
			ATÉ O BIMESTRE (e)	% (f)=(e/d)x100	ATÉ O BIMESTRE (g)	% (h)=(g/d)x100
40 - Despesas custeadas com a aplicação financeira de outros recursos de impostos vinculados ao ensino	0,00	0,00	0,00	0,00	0,00	0,00
41 - Despesas custeadas com a contribuição social do salário-educação	367.689,15	367.689,15	367.689,15	100,00	367.689,15	100,00
42 - Despesas custeadas com operações de crédito	0,00	0,00	0,00	0,00	0,00	0,00
43 - Despesas custeadas com outras receitas para financiamento do ensino	532.685,88	532.685,88	532.685,88	100,00	532.685,88	100,00
44 - Total de outras despesas custeadas com receitas adicionais para financiamento do ensino (40+41+42+43)	900.375,03	900.375,03	900.375,03	100,00	900.375,03	100,00
45 - Total geral de despesas com MDE (29+44)	12.039.567,36	12.039.567,36	12.039.567,36	100,00	12.039.567,36	100,00

RESTOS A PAGAR INSCRITOS COM DISPONIBILIDADE FINANCEIRA DE RECURSOS DE IMPOSTOS VINCULADOS AO ENSINO

	A PAGAR ATÉ O BIMESTRE	CANCELADAS EM EXERCÍCIO(G)
46 - Restos a pagar de despesas com MDE	231.424,25	0,00
46.1 - Executadas com recursos de impostos ao ensino	172.662,96	0,00
46.2 - Executadas com recursos do FUNDEB	58.761,29	0,00

FLUXO FINANCEIRO DOS RECURSOS DO FUNDEB

	VALOR
47-SALDO FINANCEIRO DO FUNDEB EM 31 DE DEZEMBRO DO EXERCÍCIO ANTERIO	58.761,29
48-(+) INGRESSO DE RECURSOS DO FUNDEB ATÉ O BIMESTRE	8.144.586,93
49-(-) PAGAMENTOS EFETUADOS ATÉ O BIMESTRE	8.026.698,62
49.1-(-) Orçamento do exercício	8.026.698,62

49-(-) Restos a pagar	0,00
50-(+) RECEITA DE APLICAÇÃO FINANCEIRA DOS RECURSOS DO FUNDEB ATÉ O	14.082,15
51-(=) SALDO FINANCEIRO DO FUNDEB NO EXERCÍCIO ATUAL	190.731,75

FONTE: SISTEMA: Aspec Informática - UNIDADE RESPONSÁVEL: Prefeitura Municipal de Reriutaba - DATA DA EMISSÃO: 05/10/2016 - HORA DA EMISSÃO: 10:27:57

NOTAS: - O item 35 exibirá, nos bimestres anteriores a dezembro, o 'valor liquidado e a pagar' sem disponibilidade financeira, para que já se tenha uma 'prévia' do valor que que será deduzido em dezembro. Isto permite que se tenha conhecimento antecipado de deduções que só seriam exibidas em dezembro.

PREFEITURA MUNICIPAL DE RERIUTABA

Galeo Taumartugo Lopes
 PREFEITO MUNICIPAL

Raimundo Nonato Martins
 SECRETARIO DE FINANÇAS

Responsável P/ Contábil Interno

CO. J. 2016.0007.15

RREO - ANEXO 12 (LC 141/2012, art.35)

RS 1,00

RECEITAS PARA APLICAÇÃO EM AÇÕES E SERVIÇOS PÚBLICOS DE SAÚDE	PREVISÃO INICIAL	PREVISÃO ATUALIZADA (a)	RECEITAS REALIZADAS	
			ATÉ O BIMESTRE (b)	% (c) = (b/a)x100
RECEITAS DE IMPOSTOS LÍQUIDA (I)	707.000,00	707.000,00	320.744,38	45,30
Imposto Predial e Territorial Urbano - IPTU	15.000,00	15.000,00	369,81	2,47
Imposto sobre Transmissão de Bens Intervivos - ITBI	50.000,00	50.000,00	27.458,59	54,92
Imposto sobre Serviços de Qualquer Natureza - ISS	165.000,00	165.000,00	79.680,47	48,29
Imposto de Renda Retido na Fonte - IRRF	455.000,00	455.000,00	205.929,88	45,26
Imposto Territorial Rural - ITR	0,00	0,00	0,00	0,00
Multas, juros de mora e outros encargos de impostos	1.000,00	1.000,00	0,00	0,00
Dívida ativa de impostos	20.000,00	20.000,00	6.805,63	34,03
Multas, juros de mora, atualização monetária e outros encargos da dívida ativa de impostos	1.000,00	1.000,00	0,00	0,00
RECEITAS DE TRANSFERÊNCIAS CONSTITUCIONAIS E LEGAIS (II)	21.252.000,00	21.252.000,00	14.867.825,47	69,96
Cota Parte FPM	15.500.000,00	15.500.000,00	10.366.006,04	66,88
Cota Parte FPN	2.000,00	2.000,00	174,68	8,73
Cota Parte ITR	650.000,00	650.000,00	327.470,52	50,38
Cota Parte IPVA	5.000.000,00	5.000.000,00	4.148.863,76	82,98
Cota Parte ICMS	50.000,00	50.000,00	11.490,31	22,98
Cota Parte IPI - Exportação	50.000,00	50.000,00	13.820,16	27,64
Compensações Financeiras Provenientes de Impostos e Transferências constitucionais	50.000,00	50.000,00	13.820,16	27,64
Desoneração ICMS LC 87/97	0,00	0,00	0,00	0,00
Outras	0,00	0,00	0,00	0,00
TOTAL DE RECEITAS PARA APLICAÇÃO EM AÇÕES E SERVIÇOS PÚBLICOS DE SAÚDE(III) = I+II	21.959.000,00	21.959.000,00	15.188.069,85	69,17
RECEITAS ADICIONAIS PARA FINANCIAMENTO DA SAÚDE				
TRANSFERÊNCIAS DE RECURSOS DO SISTEMA ÚNICO DE SAÚDE - SUS (II)				
Provenientes da União	5.760.000,00	5.760.000,00	2.467.895,74	42,85
Provenientes do Estado	5.470.000,00	5.470.000,00	2.429.226,70	44,41
Desoneração ICMS (LC 87/96)	250.000,00	250.000,00	38.669,04	15,47
Outras receitas do SUS	0,00	0,00	0,00	0,00
TRANSFERÊNCIAS VOLUNTÁRIAS	40.000,00	40.000,00	0,00	0,00
	420.000,00	420.000,00	38.669,04	9,21

DESPESAS CUSTEADAS COM RECURSOS VINCULADOS A PARCELA DO PERCENTUAL MÍNIMO QUE NÃO FOI APLICADA EM AÇÕES E SERVIÇOS DE EXERCÍCIOS ANTERIORES	0,00	0,00	0,00	0,00	0,00	0,00	0,00	0,00	0,00
TOTAL DAS DESPESAS COM NÃO-COMPUTADAS-(V)	2.467.895,74	2.467.895,74	4.485.360,66	181,75	2.467.895,74	100,00	2.017.464,92		
TOTAL DAS DESPESAS COM AÇÕES E SERVIÇOS PÚBLICOS DE SAÚDE (VI)=(IV-V)	7.699.499,26	9.382.599,26	4.473.032,92	47,67	3.362.564,42	35,84	1.110.468,50		

PARTICIPAÇÃO DAS DESPESAS COM AÇÕES E SERVIÇOS PÚBLICOS DE SAÚDE NAS RECEITAS DE IMPOSTOS LÍQ. E TRANSF. CONSTITUC. E LEGAIS - LIMITE CONSTITUCIONAL 15% - (VI/(VII)*100) (VIII)
VALOR REFERENTE À DIFERENÇA ENTRE O VALOR EXECUTADO E O LIMITE MÍNIMO CONSTITUCIONAL (VI) - (IX*(VIII))

22,14
1.084.333,94

EXECUÇÃO DE RESTOS A PAGAR NÃO PROCESSADOS COM DISPONIBILIDADE DE CAIXA	INSCRITOS	CANCELADOS/ PRESCRITOS	PAGOS	A PAGAR	PARCELA CONSIDERADA NO LIMITE
Inscritos em 2015	0,00	0,00	0,00	0,00	0,00
Inscritos em 2014	0,00	0,00	0,00	0,00	0,00
Inscritos em 2013	0,00	0,00	0,00	0,00	0,00
Inscritos em 2012	0,00	0,00	0,00	0,00	0,00
Inscritos em exercícios anteriores a 2012	0,00	0,00	0,00	0,00	0,00
TOTAL (VIII)	0,00	0,00	0,00	0,00	0,00

CONTROLE DE RESTOS A PAGAR CANCELADOS OU PRESCRITOS PARA FINS DE APLICAÇÃO DA DISPONIBILIDADE DE CAIXA CONFORME ART 24, PAR 1º, 2º	RESTOS A PAGAR CANCELADOS OU PRESCRITOS	
	SALDO INICIAL	SALDO FINAL (NÃO APLICADO)
Restos a pagar cancelados ou prescritos em 2016	0,00	0,00
Restos a pagar cancelados ou prescritos em 2015	0,00	0,00
Restos a pagar cancelados ou prescritos em 2014	0,00	0,00
Restos a pagar cancelados ou prescritos em 2013	0,00	0,00
Restos a pagar cancelados ou prescritos em exercícios anteriores a 2012	0,00	0,00
Total	0,00	0,00

CONTROLE DO VALOR REFERENTE AO PERCENTUAL MÍNIMO NÃO CUMPRIDO EM EXERCÍCIOS ANTERIORES PARA FINS DE APLICAÇÃO DOS RECURSOS VINCULADOS CONFORME ARTS 25 E 26	LIMITE NÃO CUMPRIDO		SALDO INICIAL	DESPESAS CUSTEADAS NO EXERC. DE REFERENCIA	SALDO FINAL (NÃO APLICADO)	DOTAÇÃO INICIAL	DOTAÇÃO ATUALIZADA	DESPESAS EMPENHADAS		DESPESAS LIQUIDADAS		INSCRITAS EM RESTOS A PAGAR NÃO PROCESSADOS
	ATÉ O BIMESTRE (1)	% (1/total 1)x100						ATÉ O BIMESTRE (2)	% (2/total 2)x100			
Restos a pagar cancelados ou prescritos em 2016	0,00		0,00	0,00	0,00							
Restos a pagar cancelados ou prescritos em 2015	0,00		0,00	0,00	0,00							
Restos a pagar cancelados ou prescritos em 2014	0,00		0,00	0,00	0,00							
Restos a pagar cancelados ou prescritos em 2013	0,00		0,00	0,00	0,00							
Restos a pagar cancelados ou prescritos em exercícios anteriores a 2012	0,00		0,00	0,00	0,00							
Total	0,00		0,00	0,00	0,00							
DESPESAS COM SAÚDE (por subfunção)												
Atenção básica	8.057.495,00		7.549.295,00	5.365.888,86	59,90	7.549.295,00	3.725.793,50	53,90	1.640.095,36			
Assistência hospitalar e ambulatorial	1.595.400,00		4.274.700,00	3.592.504,72	40,10	4.274.700,00	2.104.666,66	36,10	1.487.838,06			
Supporte profilático e terapêutico	45.000,00		2.000,00	0,00	0,00	2.000,00	0,00	0,00	0,00			
Vigilância sanitária	169.500,00		14.500,00	0,00	0,00	14.500,00	0,00	0,00	0,00			
Vigilância epidemiológica	300.000,00		10.000,00	0,00	0,00	10.000,00	0,00	0,00	0,00			
Alimentação e nutrição	0,00		0,00	0,00	0,00	0,00	0,00	0,00	0,00			
Outras subfunções	0,00		0,00	0,00	0,00	0,00	0,00	0,00	0,00			
TOTAL DE DESPESAS	10.167.395,00		11.850.495,00	8.958.393,58	100,00	11.850.495,00	5.830.460,16	100,00	3.127.933,42			

FONTE: SISTEMA: Aspec Informática - UNIDADE RESPONSÁVEL: Prefeitura Municipal de Reriutaba - DATA DA EMISSÃO: 05/10/2016 - HORA DA EMISSÃO: 10:29:12

PREFEITURA MUNICIPAL DE RERITUBA

Galeão Jaumartigo Lopes
PREFEITO MUNICIPAL

Raimundo Nonato Martins
SECRETÁRIO DE FINANÇAS

Responsável p' Controle Interno

ATA DA COMISSÃO DE
CONTABILIDADE
CNPJ - 06.720.878/0001

RREO - ANEXO 13 (Lei no. 11.079 de 30.12.2004, arts 27, 25 e 28)

R\$ 1,00

ESPECIFICAÇÃO	SALDO TOTAL EM 31 DE DEZEMBRO DO EXERCÍCIO ANTERIOR (a)	REGISTROS EFETUADOS EM EXERCÍCIO ATUAL		SALDO TOTAL (c)=(a+b)
		No bimestre	Até o bimestre (b)	
TOTAL DE ATIVOS				
Direitos futuros				
Ativos contabilizados na SPE				
Contrapartida para provisões de PPP				
TOTAL DE PASSIVOS(I)				
Obrigações não relacionadas a serviços				
Contrapartida para ativos da SPE				
Provisões de PPP				
GARANTIAS DE PPP (II)				
SALDO LÍQUIDO DE PASSIVOS DE PPP (III) = (I-II)				
PASSIVOS CONTINGENTES				
Contraprestações futuras				
Riscos não provisionados				
Outros passivos contingentes				
ATIVOS CONTINGENTES				
Serviços futuros				
Outros ativos contingentes				

DESPESAS DE PPP	EXERCÍCIO ANTERIOR	EXERCÍCIO CORRENTE (EC)	<EC + 1>	<EC + 2>	<EC + 3>	<EC + 4>	<EC + 5>	<EC + 6>	<EC + 7>	<EC + 8>	<EC + 9>
Do ente federado											
Das estatais não-dependentes											
TOTAL DAS DESPESAS											
RECEITA CORRENTE LÍQUIDA(RCL)	35.293.124,86	26.793.636,36									
TOTAL DAS DESPESAS / RCL (%)											

Nota:

FONTE: SISTEMA: Aspec Informática - UNIDADE RESPONSÁVEL: Prefeitura Municipal de Rerituba - DATA DA EMISSÃO: 05/10/2016 - HORA DA EMISSÃO: 10:30:01

PREFEITURA MUNICIPAL DE RERITUBA

Gedeno Taimartugo Lopes
 PREFEITO MUNICIPAL

Raimundo Nonato Martins
 SECRETARIO DE FINANÇAS

Responsável Pr Controle Interno

SECRETARIA DE FINANÇAS
 RERITUBA - CEARÁ

RF, Art. 48, Anexo XIV

R\$ 1,00

BALANÇO ORÇAMENTÁRIO		Até o Bimestre
RECEITAS		
Previsão Inicial da Receita		45.762.495,00
Previsão Atualizada da Receita		45.762.495,00
Receitas Realizadas		27.659.270,80
Deficit Orçamentário		0,00
Saldos de Exercícios Anteriores (Utilizados para créditos adicionais)		0,00
DESPESAS		
Dotação Inicial		45.762.495,00
Créditos Adicionais		0,00
Dotação Atualizada		45.762.495,00
Despesas Empenhadas		36.043.408,36
Despesas Liquidadas		26.217.294,03
Despesas Pagas		22.896.541,06
Superavit Orçamentário		1.441.976,77
DESPESAS POR FUNÇÃO/SUBFUNÇÃO		
		Até o Bimestre
Despesas Empenhadas		36.043.408,36
Despesas Liquidadas		26.217.294,03
RECEITA CORRENTE LÍQUIDA - RCL		
		Até o Bimestre
Receita Corrente Líquida		38.430.270,25
RECEITAS E DESPESAS DOS REGIMES DE PREVIDÊNCIA		
		Até o Bimestre
Regime Geral de Previdência Social		
Receitas Previdenciárias Realizadas (I)		
Despesas Previdenciárias Liquidadas (II)		
Resultado Previdenciárias Liquidadas (III) = (I - II)		
Regime Próprio de Previdência Social dos Servidores Públicos		
Receitas Previdenciárias Realizadas (IV)		0,00
Despesas Previdenciárias Liquidadas (V)		0,00
Resultado Previdenciário (VI) = (IV - V)		0,00

RESULTADOS NOMINAL E PRIMÁRIO	Meta fixada no ANF da LDO (a)	Resultado apurado até o bimestre (b)	% em relação a meta (b/a)
Resultado Nominal	1.436.568,09	-397.929,55	-27,32 %
Resultado Primário	585.166,00	1.813.708,08	309,95 %

RESTOS A PAGAR POR PODER E MINISTÉRIO PÚBLICO	Inscrição	Cancelamento Até o Bimestre	Pagamento Até o Bimestre	Saldo a Pagar
RESTOS A PAGAR PROCESSADOS				
Poder Executivo	5.355.540,52	0,00	2.309.455,45	3.163.794,89
Poder Legislativo	1.407,43	0,00	0,00	1.407,43
Poder Judiciário	0,00	0,00	0,00	0,00
Ministério Público	0,00	0,00	0,00	0,00
RESTOS A PAGAR NÃO PROCESSADOS				
Poder Executivo	9.127.699,79	0,00	911.654,24	8.098.335,73
Poder Legislativo	0,00	0,00	0,00	0,00
Poder Judiciário	0,00	0,00	0,00	0,00
Ministério Público	0,00	0,00	0,00	0,00
TOTAL	14.484.647,74	0,00	3.221.109,69	11.263.538,05

DESPESAS COM AÇÕES TÍPICAS DE MANUTENÇÃO E DESENVOLVIMENTO DO ENSINO	Valor Apurado Até o Bimestre	Limites Constitucionais Anuais	
		% Mínimo a Aplicar no Exercício	% Aplicado Até o Bimestre
Mínimo Anual de <18%/25% das receitas de impostos na manutenção e desenvolvimento do Ensino	4.746.538,01	25%	31,25
Mínimo Anual de 60% do FUNDEB na Remuneração do Magistério com Ensino Fundamental e Médio	7.207.160,98	60%	79,95
Mínimo Anual de 60% do FUNDEB na Remuneração do Magistério com Educ. Infantil e Ensino Fundamental	0,00	60%	-8,39
Complementação da União ao FUNDEB	2.119.579,38	R\$4.500.000,00	47,10

RECEITAS DE OPERAÇÕES DE CRÉDITO E DESPESAS DE CAPITAL	Valor Apurado Até o Bimestre	Saldo a Realizar
Receitas de operações de Crédito	0,00	0,00
Despesa de Capital Líquida	2.870.021,20	618.873,80

PROJEÇÃO ATUARIAL DOS REGIMES DE PREVIDÊNCIA	EXERCÍCIO	100.º EXERCÍCIO	200.º EXERCÍCIO	350.º EXERCÍCIO
Regime Geral de Previdência Social				
Receitas Previdenciárias (I)				
Despesas Previdenciárias (II)				
Resultado Previdenciário (I - II)				
Regime Próprio de Previdência Social dos Servidores Públicos				
Receitas Previdenciárias (IV)				
Despesas Previdenciárias (V)				
Resultado Previdenciário (IV - V)				


RECEITAS DA ALIENAÇÃO DE ATIVOS E APLICAÇÃO DOS RECURSOS	Valor Apurado Até o Bimestre	Saldo a Realizar
Receita de Capital Resultante da Alienação de Ativos	0,00	10.000,00
Aplicação dos Recursos da Alienação de Ativos		

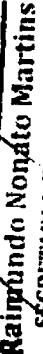
DESPESAS COM AÇÕES E SERVIÇOS PÚBLICOS DE SAÚDE	Valor Apurado Até o Bimestre	Limites Constitucionais Anuais	
		% Mínimo a Aplicar no Exercício	% Aplicado Até o Bimestre
Despesas Próprias com Ações e Serviços Públicos de Saúde	3.362.564,42	15,00 %	22,14 %

	Valor Apurado no Exercício Corrente
DESPESAS DE CARÁTER CONTINUADO DERIVADAS DE PPP	
Despesas de Caráter Continuo Derivadas de PPP	
Total das Despesas / RCL (%)	%


FONTE: SISTEMA: Aspec Informática - Unidade Responsável: Prefeitura Municipal de Reriutaba - DATA DA EMISSÃO: 05/10/2016 - HORA DA EMISSÃO: 10:32:28

PREFEITURA MUNICIPAL DE RERIUTABA


Galeno Faumartins Lopes
PREFEITO MUNICIPAL


Raimundo Nonato Martins
SECRETARIO DE FINANÇAS


Francisca Ana dos Santos
Responsável P' Controle Interno.


MUNICÍPIO DE RERIUTABA
CONTABILIDADE
CNPJ: 14.080.874/0001