



Estado do Ceará
PREFEITURA MUNICIPAL DE RERIUTABA
Gabinete do Prefeito

EDITAL DE PUBLICAÇÃO E DIVULGAÇÃO

O Prefeito Municipal de Reriutaba - Ceará, no uso das atribuições que lhe são conferidas pela Lei Orgânica Municipal, e de conformidade com a determinação contida na Lei Complementar nº. 101, de 04 de maio de 2000 (Lei de Responsabilidade Fiscal), **AUTORIZA** a publicação mediante afixação na Sede da Prefeitura, do Fórum e da Câmara Municipal de Reriutaba, na mídia eletrônica, especialmente no site da Prefeitura com o seguinte endereço na **INTERNET**: www.valorserv.com.br, www.reriutaba.ce.gov.br e em demais locais de amplo acesso público, para divulgação nesta data dos relatórios e demonstrativos: RREO – Relatório Resumido da Execução Orçamentária (art. 52 e 53 da Lei Complementar nº 101/2000), referente ao 5º bimestre (setembro/outubro) de 2016.

RERIUTABA-CE., 30 de novembro de 2016.

GALENO TAUMATURGO LOPES
Prefeito Municipal



Rua Dr. Osvaldo Honório Lemos nº 176 - Centro
CEP: 62.260.000 Reriutaba - Ceará
E-mail: prefeituradereriutaba@hotmail.com
Fone/Fax: (88) 3637-2052
CNPJ: 07.598.667/0001-87 CGF: 06.920.261-3

RR00 - ANEXO 1 (LRF, Art 52, inciso I, alínea 'a' e 'b' do inciso II e § 1o.)

R\$ 1,00

RECEITAS ORÇAMENTÁRIAS	PREVISÃO INICIAL	PREVISÃO ATUALIZADA (a)	RECEITAS REALIZADAS			SALDO A REALIZAR (a-c)
			NO BIMESTRE (b)	% b/a	ATÉ O BIMESTRE (c)	
RECEITAS (exceto intra-orçamentárias) (I)						
RECEITAS CORRENTES	45.762.495,00	45.762.495,00	5.420.792,36	11,85	33.000.063,16	12.682.431,84
RECEITA TRIBUTÁRIA	44.028.260,00	44.028.260,00	5.420.792,36	12,31	32.274.428,72	11.833.831,28
Impostos	708.000,00	708.000,00	72.845,24	10,29	399.762,83	308.237,17
Taxas	685.000,00	685.000,00	71.870,24	10,49	385.308,99	299.691,01
RECEITA DE CONTRIBUIÇÕES	23.000,00	23.000,00	975,00	4,24	14.453,84	8.546,16
Contribuições de iluminação pública	220.000,00	220.000,00	39.702,02	18,05	261.077,00	-41.077,00
RECEITA PATRIMONIAL	220.000,00	220.000,00	39.702,02	18,05	261.077,00	-41.077,00
Receitas imobiliárias	10.000,00	10.000,00	6.074,00	2,76	72.277,24	147.727,76
Receitas de valores mobiliários	205.000,00	205.000,00	6.074,00	2,96	72.277,24	132.722,76
Outras receitas patrimoniais	5.000,00	5.000,00	0,00	0,00	0,00	5.000,00
RECEITA DE SERVIÇOS	50.000,00	50.000,00	0,00	0,00	0,00	50.000,00
TRANSFERÊNCIAS CORRENTES	42.705.760,00	42.705.760,00	5.257.066,47	12,31	29.850.824,89	12.854.935,11
Transferências intergovernamentais	41.205.760,00	41.205.760,00	5.092.872,19	12,36	29.304.522,49	11.901.237,51
Transferências de convênios	1.500.000,00	1.500.000,00	164.194,28	10,95	546.302,40	953.697,60
OUTRAS RECEITAS CORRENTES	124.500,00	124.500,00	45.104,63	36,23	1.650.491,76	-1.505.991,76
Multa e juros de mora	22.000,00	22.000,00	1.668,66	7,58	10.073,70	11.926,30
Indenizações e restituições	17.500,00	17.500,00	1.668,66	7,58	10.073,70	11.926,30
Receita da dívida ativa	35.000,00	35.000,00	7.573,71	43,28	1.512.602,96	-1.495.102,96
Receitas correntes diversas	50.000,00	50.000,00	864,43	2,47	7.670,06	27.329,94
RECEITAS DE CAPITAL	1.734.235,00	1.734.235,00	34.997,83	70,00	100.147,04	-50.147,04
ALIENAÇÃO DE BENS	10.000,00	10.000,00	0,00	0,00	0,00	10.000,00
Alienação de bens móveis	10.000,00	10.000,00	0,00	0,00	0,00	10.000,00
TRANSFERÊNCIAS DE CAPITAL	1.724.235,00	1.724.235,00	0,00	0,00	855.634,44	868.600,56
Transferências intergovernamentais	500.000,00	500.000,00	0,00	0,00	855.634,44	355.634,44
Transferências de convênios	1.224.235,00	1.224.235,00	0,00	0,00	600.034,44	624.200,56
RECEITAS (intra-orçamentárias) (II)	0,00	0,00	0,00	0,00	0,00	0,00
SUBTOTAL DAS RECEITAS (III) = (I + II)	45.762.495,00	45.762.495,00	5.420.792,36	11,85	33.000.063,16	12.682.431,84

OPERAÇÕES DE CRÉDITO / REFINANCIAMENTO (IV)
OPERAÇÕES DE CRÉDITO INTERNAS
Para refinanciamento da dívida mobiliária

Para refinanciamento da dívida contratual										
OPERAÇÕES DE CRÉDITO EXTERNAS										
Para refinanciamento da dívida mobiliária										
Para refinanciamento da dívida contratual										
SUBTOTAL COM REFINANCIAMENTO (V) = (III + IV)		45.762.495,00	45.762.495,00	5.420.792,36	11,85	33.080.063,16	72,29	12.682.431,84		
DÉFICIT (VI)		-	-	-	-	0,00	-	-		
TOTAL (VII) = (V+VI)		45.762.495,00	45.762.495,00	5.420.792,36	11,85	33.080.063,16	72,29	12.682.431,84		
SALDOS DE EXERCÍCIOS ANTERIORES (utilizados para créditos adicío)		0,00	0,00	-	-	0,00	-	-		
Superávit financeiro		-	0,00	-	-	0,00	-	-		
Reabertura de créditos adicionais		-	0,00	-	-	0,00	-	-		

DESPESAS ORÇAMENTÁRIAS	DOTAÇÃO INICIAL (d)	DOTAÇÃO ATUALIZADA (e)	DESPESAS EMPENHADAS		SALDO (g)=(e-f)	DESPESAS LIQUIDADAS		SALDO (i)=(e-h)	DESPESAS PAGAS ATÉ O BIMESTRE (j)	ANSCRITAS EM RESTOS A PAGAR NÃO PROCESSADOS (k)
			NO BIMESTRE	ATÉ O BIMESTRE (f)		NO BIMESTRE	ATÉ O BIMESTRE (h)			
DESPESAS (exceto intr orçamentárias)(VIII)	45.762.495,00	45.762.495,00	2.341.886,72	38.385.295,08	7.377.199,92	6.087.165,40	32.304.459,43	13.458.035,57	28.242.067,66	6.080.835,65
DESPESAS CORRENTES	37.250.600,00	41.919.600,00	2.037.772,35	35.211.159,51	6.708.440,49	5.772.066,30	29.762.232,53	12.157.367,47	25.987.235,12	5.448.926,98
Pessoal e encargos so	21.338.300,00	22.699.100,00	1.265.228,01	18.558.501,81	4.140.598,19	3.240.795,59	17.518.315,35	5.180.784,65	16.033.721,15	1.040.186,46
Outras despesas corre	14.912.300,00	19.220.500,00	772.544,34	16.652.657,70	2.567.842,30	2.531.770,71	12.243.917,18	6.976.582,82	9.953.533,97	4.408.740,52
DESPESAS DE CAPITAL	8.461.895,00	3.792.895,00	304.114,37	3.174.135,57	618.759,43	315.099,10	2.542.226,90	1.250.668,10	2.254.812,54	631.908,67
Investimentos	7.355.295,00	2.884.795,00	246.280,60	2.346.566,80	538.228,20	232.943,83	2.022.142,08	862.632,92	1.734.727,72	324.424,72
Inversões financeiras	452.500,00	59.000,00	0,00	0,00	59.000,00	0,00	0,00	59.000,00	0,00	0,00
Amortização de dívida	654.100,00	849.100,00	57.833,77	871.568,77	21.531,73	82.155,27	520.084,82	329.015,18	520.084,82	307.483,95
Reserva de contingênci	50.000,00	50.000,00	0,00	0,00	50.000,00	0,00	0,00	50.000,00	0,00	0,00
DESPESAS (intra-orçamentárias)(IX)	0,00	0,00	0,00	0,00	0,00	0,00	0,00	0,00	0,00	0,00
SUBTOTAL DAS DESPESAS (X)=(VIII+IX)	45.762.495,00	45.762.495,00	2.341.886,72	38.385.295,08	7.377.199,92	6.087.165,40	32.304.459,43	13.458.035,57	28.242.067,66	6.080.835,65
AMORTIZAÇÃO DA DÍVIDA										


REFINANCIAMENTO (XI)													
AMORT. DA DÍVIDA INT													
DÍVIDA MOBILIÁRIA													
OUTRAS DÍVIDAS													
AMORT. DA DÍVIDA EXT													
DÍVIDA MOBILIÁRIA													
OUTRAS DÍVIDAS													
SUBTOTAL COM REFINANCIAMENTO (XII)=(X+XI)	45.762.495,00	45.762.495,00	2.341.886,72	38.385.295,08	7.377.199,92	6.087.165,40	32.304.459,43	13.458.035,57	28.242.067,66	6.080.835,65			
SUPERAVIT (XIII)	-	-	-	-	-	-	775.603,73	-	-	-			
TOTAL (XIV)=(XII+XIII)	45.762.495,00	45.762.495,00	2.341.886,72	38.385.295,08	7.377.199,92	6.087.165,40	33.080.063,16	13.458.035,57	28.242.067,66	6.080.835,65			

RECEITAS ORÇAMENTÁRIAS	PREVISÃO INICIAL	PREVISÃO ATUALIZADA (a)	RECEITAS REALIZADAS			SALDO A REALIZAR (a-c)
			NO BIMESTRE (b)	% b/a	ATÉ O BIMESTRE (c)	
RECEITAS (intra-orçamentárias) (II)	0,00	0,00	0,00	0,00	0,00	0,00
RECEITAS CORRENTES	0,00	0,00	0,00	0,00	0,00	0,00
RECEITAS DE CAPITAL	0,00	0,00	0,00	0,00	0,00	0,00

DESPESAS INTRA-ORÇAMENTÁRIAS	DOTAÇÃO INICIAL (d)	DOTAÇÃO ATUALIZADA (e)	DESPESAS EMPENHADAS		SALDO (g)=(e-f)	DESPESAS LIQUIDADAS		SALDO (i)=(e-h)	DESPESAS PAGAS ATÉ O BIMESTRE (j)	INSCRITAS EM RESTOS A PAGAR NÃO PROCESSADOS (k)
			NO BIMESTRE	ATÉ O BIMESTRE (f)		NO BIMESTRE	ATÉ O BIMESTRE (h)			
DESPESAS (intra-orçamentárias) (IX)	0,00	0,00	0,00	0,00	0,00	0,00	-0,00	0,00	0,00	0,00
DESPESAS CORRENTES	0,00	0,00	0,00	0,00	0,00	0,00	0,00	0,00	0,00	0,00
DESPESAS DE CAPITAL	0,00	0,00	0,00	0,00	0,00	0,00	0,00	0,00	0,00	0,00

Notas: (*) - No modelo da STM inexistiu coluna para reduções de dotação. Por este motivo, as reduções foram deduzidas na própria coluna de 'Créditos adicionais', motivo pelo qual esta coluna poderá conter valores negativos, não sendo portanto nenhum erro ser exibido valores negativos na coluna 'Créditos adicionais'.

PREFEITURA MUNICIPAL DE RERIUTABA

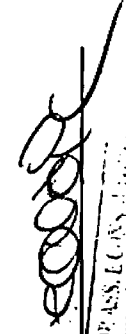


Galeno Taumaturgo Lopes
PREFEITO MUNICIPAL

Responsável por Controle Interno



Raimundo Nonato Martins
SECRETÁRIO DE FINANÇAS



VALDECI COSTA LIMA
CONTABILISTA
CNPJ: 10.499.579/0001-77

FUNÇÃO / SUBFUNÇÃO	DOTAÇÃO INICIAL	DOTAÇÃO ATUALIZADA	DESPESAS EMPENHADAS			SALDO (c) = (a-b)	DESPESAS LIQUIDADAS			SALDO (e) = (a-d)
			NO BIMESTRE	ATÉ O BIMESTRE (b)	%(b/total b)		NO BIMESTRE	ATÉ O BIMESTRE (d)	%(d/total d)	
DESPESAS (EXCETO INTRA-ORÇAMENTARIAS) (1)	45.762.495,00	45.762.495,00	2.341.886,72	38.385.295,08	100,00	7.377.199,92	6.087.165,40	32.304.459,43	70,59	13.458.035,57
LEGISLATIVA	1.854.600,00	1.854.600,00	0,00	0,00	0,00	1.854.600,00	0,00	0,00	0,00	1.854.600,00
Ação Legislativa	1.854.600,00	1.854.600,00	0,00	0,00	0,00	1.854.600,00	0,00	0,00	0,00	1.854.600,00
ADMINISTRAÇÃO	3.010.100,00	3.298.600,00	522.856,13	3.148.602,04	8,20	149.997,96	824.480,81	2.821.370,43	8,73	477.229,57
Administração Geral	2.549.600,00	2.617.100,00	256.667,67	2.506.144,98	6,53	110.955,02	526.510,08	2.211.042,83	6,84	406.057,17
Administração Financeira	460.500,00	681.500,00	266.188,46	642.457,06	1,67	39.042,94	297.970,73	610.327,60	1,89	71.172,40
SEGURANÇA PÚBLICA	421.000,00	425.000,00	2.238,05	343.732,87	0,90	81.247,13	50.621,66	261.167,91	0,81	163.832,09
Administração Geral	421.000,00	425.000,00	2.238,05	343.732,87	0,90	81.247,13	50.621,66	261.167,91	0,81	163.832,09
ASSISTÊNCIA SOCIAL	2.423.800,00	1.778.300,00	30.169,92	1.404.286,91	3,66	374.013,09	233.337,12	1.212.015,01	3,75	566.284,99
Administração Geral	762.400,00	708.400,00	-19.844,36	618.535,05	1,61	89.864,95	106.625,35	589.713,05	1,83	118.686,95
Assistência ao Idoso	202.300,00	24.300,00	0,00	0,00	0,00	24.300,00	0,00	0,00	0,00	24.300,00
Assistência ao Portador de D	7.500,00	7.500,00	0,00	0,00	0,00	7.500,00	0,00	0,00	0,00	7.500,00
Assistência à Criança e ao A	272.300,00	234.300,00	14.743,90	187.138,85	0,49	67.141,15	31.539,83	171.934,78	0,53	82.385,22
Assistência Comunitária	1.179.300,00	783.800,00	35.270,40	598.593,01	1,56	185.206,99	95.151,94	450.387,18	1,39	333.472,82
PREVIDÊNCIA SOCIAL	408.400,00	424.400,00	-86.150,69	259.659,77	0,68	164.740,23	0,00	259.659,77	0,80	164.740,23
Previdência Básica	378.200,00	394.200,00	-82.609,87	243.200,59	0,63	150.999,41	0,00	243.200,59	0,75	150.999,41
Previdência Especial	30.200,00	30.200,00	-3.540,82	16.459,18	0,04	13.740,82	0,00	16.459,18	0,05	13.740,82
SAÚDE	10.167.395,00	10.924.395,00	294.681,09	9.253.074,67	24,11	1.671.320,33	1.364.480,87	7.194.941,03	22,27	3.729.453,97
Atenção Básica	8.057.495,00	6.713.895,00	223.534,73	5.569.423,59	14,56	1.224.471,41	800.933,07	4.526.746,57	14,01	2.187.148,43
Assistência Hospitalar e Amb	1.595.400,00	4.184.000,00	71.146,36	3.663.631,08	9,34	320.348,92	363.537,80	2.668.194,46	8,26	1.515.805,54
Supporte Profilático e Terape	45.000,00	2.000,00	0,00	0,00	0,00	2.000,00	0,00	0,00	0,00	2.000,00
Vigilância Sanitária	169.500,00	14.500,00	0,00	0,00	0,00	14.500,00	0,00	0,00	0,00	14.500,00
Vigilância Epidemiológica	300.000,00	10.000,00	0,00	0,00	0,00	10.000,00	0,00	0,00	0,00	10.000,00
EDUCAÇÃO	18.669.600,00	19.177.300,00	788.661,11	16.917.138,27	44,07	2.260.141,73	2.701.538,16	14.741.125,52	45,63	4.436.174,46
Alimentação e Nutrição	392.100,00	788.100,00	-125.000,00	761.583,62	1,98	26.516,38	97.309,87	313.380,65	0,97	474.719,35
Ensino Fundamental	17.468.800,00	17.875.500,00	935.364,74	15.775.241,23	41,10	2.100.258,77	2.541.936,21	14.095.822,40	43,63	3.779.677,60
Ensino Médio	283.900,00	283.900,00	0,00	217.611,84	0,57	66.288,16	62.312,08	178.475,63	0,55	105.424,57
Ensino Profissional	300.000,00	10.000,00	0,00	0,00	0,00	10.000,00	0,00	0,00	0,00	10.000,00

8

FUNÇÃO / SUBFUNÇÃO	DOTAÇÃO INICIAL	DOTAÇÃO ATUALIZADA	DESPESAS EMPENHADAS			SALDO (c) = (a-b)	DESPESAS LIQUIDADAS			SALDO (e) = (a-d)
			NO BIMESTRE	ATÉ O BIMESTRE (b)	%		NO BIMESTRE	ATÉ O BIMESTRE (d)	%	
(a)	(b)	(c)	(d)	(e)	(f)	(g)	(h)	(i)	(j)	
Educação Infantil	75.000,00	54.000,00	0,00	41.133,71	0,11	0,00	41.133,71	0,13	12.866,29	
Educação de Jovens e Adultos	129.800,00	165.800,00	-21.703,63	121.587,87	0,32	0,00	112.313,13	0,35	53.486,87	
CULTURA	909.100,00	735.100,00	0,00	682.987,79	1,78	0,00	612.187,54	1,89	122.952,46	
Administração Geral	313.700,00	339.700,00	0,00	316.301,79	0,82	0,00	247.636,54	0,77	92.063,46	
Patrimônio Hist Artístico e Difusão Cultural	25.000,00	5.000,00	0,00	0,00	0,00	0,00	0,00	0,00	5.000,00	
URBANISMO	570.400,00	390.400,00	0,00	366.686,00	0,96	0,00	364.531,00	1,13	25.889,00	
Administração Geral	2.713.100,00	3.209.100,00	712.448,72	3.002.891,79	7,82	0,00	2.656.826,14	8,22	552.273,66	
Infra Estrutura Urbana	1.028.200,00	1.347.200,00	91.120,44	1.240.066,63	3,23	0,00	1.134.372,94	3,51	212.827,06	
Serviços Urbanos	632.500,00	660.500,00	195.208,72	610.071,51	1,62	0,00	521.338,33	1,61	139.141,67	
HABITAÇÃO	1.052.400,00	1.201.400,00	476.119,56	1.142.753,75	2,98	0,00	1.001.094,87	3,10	200.305,13	
Habitación Rural	125.000,00	10.000,00	0,00	0,00	0,00	0,00	0,00	0,00	10.000,00	
SANEAMENTO	520.800,00	230.600,00	0,00	188.331,97	0,49	0,00	188.331,97	0,58	42.248,03	
Saneamento Básico Rural	159.300,00	179.900,00	0,00	175.790,10	0,46	0,00	175.790,10	0,54	4.109,90	
Saneamento Básico Urbano	361.700,00	50.700,00	0,00	12.561,87	0,03	0,00	12.561,87	0,04	38.138,13	
CIENCIA E TECNOLOGIA	35.000,00	10.000,00	0,00	0,00	0,00	0,00	0,00	0,00	10.000,00	
Desenvolvimento Tecnológico	35.000,00	10.000,00	0,00	0,00	0,00	0,00	0,00	0,00	10.000,00	
AGRICULTURA	876.500,00	1.158.500,00	6.946,35	1.081.921,02	2,82	0,00	740.451,40	2,79	418.048,60	
Administração Geral	648.600,00	954.600,00	6.946,35	914.301,02	2,38	0,00	708.331,40	2,19	246.268,60	
Abastecimento	62.500,00	20.500,00	0,00	0,00	0,00	0,00	0,00	0,00	20.500,00	
Extensão Rural	41.000,00	176.000,00	0,00	167.620,00	0,44	0,00	32.120,00	0,10	143.880,00	
Irrigação	25.000,00	5.000,00	0,00	0,00	0,00	0,00	0,00	0,00	5.000,00	
Promoção da Produção Agropec	100.000,00	2.400,00	0,00	0,00	0,00	0,00	0,00	0,00	2.400,00	
COMERCIO E SERVIÇOS	143.400,00	192.400,00	9.917,33	150.393,96	0,39	0,00	149.239,96	0,46	43.160,04	
Administração Geral	130.900,00	179.900,00	9.917,33	150.393,96	0,39	0,00	149.239,96	0,46	30.660,04	
TURISMO	12.500,00	12.500,00	0,00	0,00	0,00	0,00	0,00	0,00	12.500,00	
ENERGIA	225.000,00	10.000,00	0,00	0,00	0,00	0,00	0,00	0,00	10.000,00	
Energia Elétrica	225.000,00	10.000,00	0,00	0,00	0,00	0,00	0,00	0,00	10.000,00	
TRANSPORTE	1.641.300,00	635.300,00	-4.763,20	431.966,60	1,13	0,00	422.194,60	1,11	213.105,40	
Administração Geral	238.600,00	229.600,00	21.619,56	200.733,56	0,52	0,00	190.961,56	0,59	38.638,44	
Transporte Rodoviário	1.402.700,00	405.700,00	-26.382,76	231.233,04	0,60	0,00	231.233,04	0,72	174.466,96	

FUNÇÃO / SUBFUNÇÃO	DOTAÇÃO INICIAL	DOTAÇÃO ATUALIZADA (a)	DESPESAS EMPENHADAS		SALDO (c) = (a-b)	DESPESAS LIQUIDADAS		SALDO (e) = (a-d)
			NO BIMESTRE	ATÉ O BIMESTRE (b)		NO BIMESTRE	ATÉ O BIMESTRE (d)	
DESPORTO E LAZER	429.300,00	294.300,00	0,00	173.907,05	90.392,95	18.741,00	152.232,55	112.068,45
Administração Geral	167.700,00	165.700,00	0,00	125.384,05	40.315,95	18.741,00	108.103,55	57.596,45
Desporto de Rendimento	95.600,00	73.600,00	0,00	48.523,00	25.077,00	0,00	44.128,00	29.472,00
Desporto Comunitário	165.000,00	25.000,00	0,00	0,00	25.000,00	0,00	0,00	25.000,00
ENCARGOS ESPECIAIS	1.139.100,00	1.374.600,00	64.861,91	1.346.340,37	28.239,63	110.039,21	892.736,60	481.863,40
Serviço de Dívida Interna	648.600,00	843.600,00	57.833,77	827.568,77	16.031,23	82.155,27	570.084,82	323.515,18
Outras Transferências	289.100,00	442.100,00	0,00	439.473,30	2.626,70	20.855,80	301.353,48	140.746,52
Outros Encargos Especiais	201.400,00	88.900,00	7.028,14	79.298,30	9.601,70	7.028,14	71.298,30	17.601,70
RESERVA DE CONTINGÊNCIA	50.000,00	50.000,00	0,00	0,00	50.000,00	0,00	0,00	50.000,00
Reserva de Contingência	50.000,00	50.000,00	0,00	0,00	50.000,00	0,00	0,00	50.000,00
DESPESAS (INTRA-ORÇAMENTARIAS) (II)	0,00	0,00	0,00	0,00	0,00	0,00	0,00	0,00
TOTAL (III) = (I + II)	45.762.495,00	45.762.495,00	2.341.886,72	38.385.295,08	100,00	7.377.199,92	32.304.459,43	13.458.035,57

FONTE: SISTEMA: ASPEC Informática - UNIDADE RESPONSÁVEL: Prefeitura Municipal de Reriutaba - DATA DA EMISSÃO: 30/11/2016 - HORA DA EMISSÃO: 10:43:36

PREFEITURA MUNICIPAL DE RERIUTABA
 Galeno Faumartugo Lopes
 PREFEITO MUNICIPAL

Francisco Rubens dos Reis
 Raimundo Nonato Martins
 SECRETARIO DE FINANÇAS

Responsável P' Controle Interno

CONTADEIRO RESPONSÁVEL
 CRP 10.490.579/2017


EVOLUÇÃO DA RECEITA REALIZADA NOS ÚLTIMOS 12 MESES


ESPECIFICAÇÃO	Nov/2015	Dez/2015	Jan/2016	Fev/2016	Mar/2016	Abr/2016	Mai/2016
RECEITAS CORRENTES (I)	2.965.608,04	4.483.270,33	3.785.330,31	3.155.907,87	3.826.171,04	3.163.603,26	5.301.213,80
Recarga tributária	46.833,23	45.997,04	41.300,01	47.528,69	47.528,66	32.486,72	45.156,24
IPTU	4.480,72	823,86	0,00	161,30	176,16	0,00	0,00
ISS	16.879,89	13.996,72	10.009,14	12.306,07	13.204,15	9.315,82	6.837,67
ITBI	2.451,13	1.713,58	4.496,94	3.077,70	2.517,40	1.320,13	9.020,00
IRRF	22.066,77	28.860,88	22.338,93	29.259,62	25.993,92	21.316,77	27.923,57
Outras receitas tributárias	32.237,94	30.600,00	4.355,00	2.730,00	1.700,00	340,00	1.373,00
Receita de contribuições	5.554,93	30.893,83	36.112,70	25.866,85	25.244,29	29.876,19	33.060,98
Receita patrimonial	0,00	6.377,30	6.211,31	9.963,50	56.771,75	-40.918,52	7.613,52
Receita de serviços	0,00	0,00	0,00	0,00	0,00	0,00	0,00
Transferências correntes	2.876.869,92	4.320.333,93	3.698.520,12	3.088.563,09	3.690.369,81	3.138.109,67	3.706.630,71
Cota-parte do FPM	1.170.425,55	1.979.117,44	1.277.539,36	1.208.818,42	1.361.917,44	1.154.835,24	1.535.651,88
Cota-parte do ICMS	405.880,10	429.970,43	495.728,68	377.130,54	692.718,75	501.757,76	530.553,46
Cota-parte do IPVA	4.278,43	3.166,00	49.932,79	116.342,06	58.226,24	32.966,41	25.992,74
Cota-parte do ITR	34,53	76,66	24,79	0,26	30,52	26,20	0,00
Transferências da LC 87/96	1.317,58	1.317,58	1.727,52	1.727,52	1.727,52	1.727,52	1.727,52
Transferências da LC 61/89	1.924,73	1.900,55	2.068,65	1.597,63	1.559,79	1.600,47	1.218,89
Transferências do Fundeb	875.581,16	942.850,45	1.377.916,66	928.555,33	981.312,00	891.519,13	1.125.754,87
Outras transferências correntes	417.426,82	961.041,82	493.388,17	483.683,33	584.806,12	553.651,04	483.733,33
Outras receitas correntes	4.110,02	79.668,23	3.186,17	3.985,74	6.204,26	4.049,20	1.508.753,33
DEDUÇÕES (II)	316.771,16	356.456,21	365.404,33	333.300,87	441.097,88	338.588,67	419.148,60
Ded. de receita para formação do Fundeb	316.771,16	356.456,21	365.404,33	333.300,87	441.097,88	338.588,67	419.148,60
RECEITA CORRENTE LÍQUIDA (III)=(I-II)	2.648.836,88	4.126.814,12	3.419.925,98	2.842.607,00	3.385.073,16	2.825.014,59	4.882.065,20

d.


ESPECIFICACAO	EVOLUCAO DA RECEITA REALIZADA NOS ULTIMOS 12 MESES						TOTAL (ULTIMOS 12 MESES)	PREVISAO ATUALIZADA EXERCICIO
	Jun/2016	Jul/2016	Ago/2016	Set/2016	Out/2016			
	RECEITAS CORRENTES (I)	3.763.013,00	3.380.159,17	3.291.871,44	2.968.937,90	3.087.417,16		
Receita tributaria	37.057,74	33.729,47	42.076,79	35.672,26	37.272,98	492.595,10	708.000,00	
IPTU	0,00	0,00	32,05	18,78	27,38	5.961,55	15.000,00	
ISS	8.544,33	8.530,74	10.934,35	6.753,60	12.146,74	129.457,42	165.000,00	
ITBI	2.178,00	2.407,42	2.513,00	1.810,00	40,00	33.473,30	50.000,00	
IRRF	25.396,37	22.031,31	27.475,39	26.339,88	24.503,86	307.699,22	455.000,00	
Outras receitas tributarias	988,04	763,00	1.125,00	700,00	275,00	16.003,61	23.000,00	
Receita de contribuicoes	30.337,88	20.063,86	20.792,63	18.723,98	20.978,04	324.208,77	220.000,00	
Receita patrimonial	7.689,22	6.277,78	12.610,68	-1.405,38	7.479,38	84.204,47	220.000,00	
Receita de servicos	0,00	0,00	0,00	0,00	0,00	0,00	50.000,00	
Transferencias correntes	3.681.458,34	3.297.646,43	3.186.094,78	2.874.972,75	3.017.656,42	40.557.274,97	46.956.160,00	
Cota-parte do FPM	1.268.687,12	1.406.816,76	1.351.729,72	927.620,85	1.126.054,33	13.369.199,21	15.000.000,00	
Cota-parte do ICMS	523.496,03	523.366,37	552.113,17	557.896,61	551.239,12	6.093.839,02	5.000.000,00	
Cota-parte do IPVA	16.517,95	14.231,75	10.210,79	5.029,65	5.658,88	34.603,48	650.000,00	
Cota-parte do ITR	37,21	0,00	0,00	283,06	596,42	1.165,35	2.000,00	
Transferencias da LC 87/96	1.727,32	1.727,32	1.727,32	1.727,32	1.727,32	19.900,36	50.000,00	
Transferencias da LC 61/89	1.091,48	1.173,53	1.187,87	1.300,79	1.374,86	17.017,44	50.000,00	
Transferencias do Fundeb	1.138.554,12	803.402,52	889.179,10	831.407,36	880.243,84	11.674.652,76	13.421.200,00	
Outras transferencias correntes	728.347,51	544.925,96	579.947,61	549.706,91	450.281,45	6.834.839,55	12.282.960,00	
Outras receitas correntes	6.411,22	22.441,63	30.296,56	41.024,29	4.080,34	1.714.270,01	224.500,00	
DEDUÇÕES (II)	362.912,95	293.229,19	340.951,04	298.511,50	337.051,20	4.182.423,60	4.250.400,00	
Ded. de receita para formacao do Fundeb	362.912,95	293.229,19	340.951,04	298.511,50	337.051,20	4.182.423,60	4.250.400,00	
RECEITA CORRENTE LIQUIDA (III)=(I-II)	3.400.100,05	3.087.929,98	2.950.920,40	2.670.426,40	2.750.365,96	38.990.079,72	44.028.260,00	

FONTE: SISTEMA: Aspec Informatica - UNIDADE RESPONSAVEL: Prefeitura Municipal de Reritubab - DATA DA EMISSAO: 30/11/2016 - HORA DA EMISSAO: 10:44:12


PREFEITURA MUNICIPAL DE RERIUTABA
Raimundo Nonato Martins
PREFEITO MUNICIPAL


Francisco Alves de Souza
Raimundo Nonato Martins
SECRETÁRIO DE FINANÇAS


Responsável P' Controle Interno


VIA: AS. F. CONTÁBIL
CONTÁBIL S. S. S. S. S.
CPF: 10.490.579/0001-74

REEO - ANEXO 5 (LRF, Art. 53, inciso III)

R\$ 1,00

DÍVIDA FISCAL LÍQUIDA	S A L D O S		
	EM 31/DEZ/2015 (a)	EM JUL/16 a AGO/16 (b)	EM SET/16 a OUT/16 (c)
	10.091.053,57	9.693.124,02	9.610.968,75
DÍVIDA CONSOLIDADA (I)			
DEDUÇÕES (II)	0,00	0,00	0,00
Disponibilidade de caixa bruta	738.199,00	1.068.121,85	862.101,91
Demais haveres financeiros	922.043,92	1.016.785,89	1.150.369,19
(-) Restos a pagar processados (exceto precatórios)	5.356.947,95	3.165.202,32	3.117.858,98
DÍVIDA CONSOLIDADA LÍQUIDA (III) = (I - II)	10.091.053,57	9.693.124,02	9.610.968,75
RECEITAS DE PRIVATIVAS (IV)	0,00	0,00	0,00
PASSIVOS RECONHECIDOS (V)	0,00	0,00	0,00
DÍVIDA FISCAL LÍQUIDA (VI) = (III + IV - V)	10.091.053,57	9.693.124,02	9.610.968,75
RESULTADO NOMINAL	PERÍODO DE REFERÊNCIA		
	NO BIMESTRE (c-b)	ATÉ BIMESTRE (c-a)	
VALOR	-82.155,27	-680.084,82	
DISCRIMINAÇÃO DA META FISCAL	VALOR CORRENTE		
META DO RESULTADO NOMINAL FIXADA NO ANEXO DE METAS FISCAIS DA LDO PARA O EXERCÍCIO DE REFERÊNCIA			1.456.568,09

	S A L D O S		
	EM	EM	EM
	31/DEZ/2015 (a)	JUL/16 a AGO/16 (b)	SET/16 a OUT/16 (c)
DÍVIDA FISCAL LÍQUIDA PREVIDENCIÁRIA			
DÍVIDA CONSOLIDADA PREVIDENCIÁRIA (VII)	0,00	0,00	0,00
Passivo atuarial	0,00	0,00	0,00
Demais dívidas	0,00	0,00	0,00
DEDUÇÕES (VIII)	0,00	0,00	0,00
Disponibilidade de caixa bruta	0,00	0,00	0,00
Investimentos	0,00	0,00	0,00
Demais haveres financeiros	0,00	0,00	0,00
(-) Restos a pagar processados	0,00	0,00	0,00
DÍVIDA CONSOLIDADA LÍQUIDA PREVIDENCIÁRIA (IX) = (VII - VIII)	0,00	0,00	0,00
PASSIVOS RECONHECIDOS (X)	0,00	0,00	0,00
DÍVIDA FISCAL LÍQUIDA PREVIDENCIÁRIA (XI) = (IX - X)	0,00	0,00	0,00

Fonte: Sistema: Aspec Informática - Unidade Responsável: Prefeitura Municipal de Reruitaba - Data da Emissão: 30/11/2016 - Hora da Emissão: 10:44:52

Nota - O valor do item 'II' somente será preenchido se for positivo.

PREFEITURA MUNICIPAL DE RERUITABA



Galeno Taumartugo Lopes
PREFEITO MUNICIPAL

Raimundo Nonato Martins
SECRETARIO DE FINANÇAS



Responsavel P' Contabilidade

VALERIANO CONSULTORIA

CONSULTORIA

CNPJ: 16.490.579/0001-77

RREO - ANEXO 6 (LRF, Art. 53, inciso III)

R\$ 1,00

RECEITAS PRIMÁRIAS	PREVISÃO ATUALIZADA	RECEITAS REALIZADAS	
		ATÉ O BIMESTRE	ATÉ O BIMESTRE ANO ANTERIOR
RECEITAS PRIMÁRIAS CORRENTES (I)			
Receita tributária	43.823.260,00	32.142.156,48	28.365.086,99
IPTU	708.000,00	399.762,83	469.405,98
ISS	15.000,00	645,97	4.281,90
ITBI	165.000,00	98.580,81	170.998,47
IRRF	50.000,00	29.308,59	42.927,98
Outras receitas tributárias	455.000,00	256.773,62	288.461,66
Receita de contribuições	23.000,00	14.433,84	12.735,97
Outras receitas de contribuição	220.000,00	261.077,00	222.837,11
Receita patrimonial líquida	220.000,00	261.077,00	222.837,11
Receita patrimonial	15.000,00	0,00	0,00
(-) Aplicações financeiras	220.000,00	72.272,24	152.386,97
Transferências correntes	205.000,00	72.272,24	152.386,97
Cota-parte do FPM	42.705.760,00	29.850.824,89	27.504.075,75
Cota-parte do ICMS	12.400.000,00	10.035.333,60	9.711.219,47
Cota-parte do IPVA	4.000.000,00	4.206.399,56	3.053.458,48
Convênios	520.000,00	270.501,29	248.993,17
Outras transferências correntes	1.500.000,00	546.302,40	579.628,65
Demais receitas correntes	24.285.760,00	14.792.288,04	13.910.775,98
Divida ativa	174.500,00	1.630.491,76	168.768,05
Diversas receitas correntes	35.000,00	7.670,06	18.447,21
RECEITAS DE CAPITAL (II)	139.500,00	1.622.821,70	150.320,84
Operações de crédito (III)	1.734.235,00	865.634,44	270.657,93
Aportização de empréstimos (IV)	0,00	0,00	0,00
Alienação de bens (V)	0,00	0,00	0,00
Transferências de capital	10.000,00	0,00	0,00
Convênios	1.724.235,00	865.634,44	270.657,93
Outras transferências de capital	1.224.235,00	600.034,44	127.497,93
RECEITAS PRIMÁRIAS DE CAPITAL (VI)= (II - III - IV - V)	500.000,00	265.600,00	143.160,00
RECEITA PRIMÁRIA TOTAL (VII)= (I + VI)	1.774.235,00	865.634,44	270.657,93
		33.007.790,92	28.635.744,82


DESPESAS PRIMÁRIAS	DOTAÇÃO ATUALIZADA	DESPESAS EMPENHADAS		DESPESAS LIQUIDADAS	
		ATÉ O BIMESTRE EXERCÍCIO ATUAL	ATÉ O BIMESTRE EXERCÍCIO ANTERIOR	ATÉ O BIMESTRE EXERCÍCIO ATUAL	ATÉ O BIMESTRE EXERCÍCIO ANTERIOR
DESPESAS CORRENTES (VIII)	41.919.600,00	35.211.159,51	34.806.848,92	29.762.232,53	25.610.072,75
Pessoal e encargos sociais	22.099.100,00	18.538.501,81	19.851.339,71	17.518.315,35	15.247.083,94
Juros e encargos da dívida (IX)	0,00	0,00	0,00	0,00	0,00
Outras despesas correntes	19.220.500,00	16.652.657,70	14.955.489,21	12.243.917,18	10.362.988,81
DESPESAS PRIMÁRIAS CORRENTES (X) = (VIII - IX)	41.919.600,00	35.211.159,51	34.806.848,92	29.762.232,53	25.610.072,75
DESPESAS DE CAPITAL (XI)	3.792.895,00	3.174.131,57	2.887.083,70	2.542.226,90	2.512.242,05
Investimentos	2.884.795,00	2.346.566,80	2.278.731,59	2.022.142,08	1.944.939,17
Inversões financeiras	59.000,00	0,00	170.000,00	0,00	170.000,00
Concessão de empréstimos (XII)	0,00	0,00	0,00	0,00	0,00
Aquisição de título de capital já integralizado (XIII)	0,00	0,00	0,00	0,00	0,00
Demais inversões financeiras	59.000,00	0,00	170.000,00	0,00	170.000,00
Amortização de dívida (XIV)	849.100,00	827.568,77	638.352,11	520.084,82	397.282,88
DESPESAS PRIMÁRIAS DE CAPITAL (XV) = (XI - XII - XIII - XIV)	2.943.795,00	2.346.566,80	2.448.731,59	2.022.142,08	2.114.939,17
Reserva de contingência (XVI)	50.000,00	0,00	0,00	0,00	0,00
Reserva do RPPS (XVII)	0,00	0,00	0,00	0,00	0,00
DESPESA PRIMÁRIA TOTAL (XVIII) = (X + XV + XVI + XVII)	44.913.395,00	37.557.726,31	37.255.580,51	31.784.374,61	27.725.031,92
RESULTADO PRIMÁRIO (XIX) = (VII - XVIII)	634.100,00	-	-	1.223.416,31	910.712,90
SALDOS DE EXERCÍCIOS ANTERIORES	-	-	-	-	-

DISCRIMINAÇÃO DA META FISCAL


	VALOR CORRENTE
META DE RESULTADO PRIMÁRIO FIXADA NO ANEXO DE METAS FISCAIS DA LDO PARA O EXERCÍCIO DE REFERÊNCIA	585.166,00

FONTE: SISTEMA: Aspec Informática - Unidade Responsável: Prefeitura Municipal de Rerituba - DATA DA EMISSÃO: 30/11/2016 - HORA DA EMISSÃO: 10:45:36

RELATÓRIO RESUMIDO DA EXECUÇÃO ORÇAMENTÁRIA
DEMONSTRATIVO DO RESULTADO PRIMÁRIO
ORÇAMENTOS FISCAL E DA SEGURIDADE SOCIAL
3º bimestre de 2016 (Setembro a Outubro)

PREFEITURA MUNICIPAL DE RERIUTABA

Galeno Jaumartigo Lopes
PREFEITO MUNICIPAL

Raimundo Nonato Martins
SECRETARIO DE FINANÇAS


Responsável p' Controle Interno
CNPJ 16.486.579/0001-74

RREO - ANEXO 7 (LRF, Art. 33, inciso V)

PODER / ÓRGÃO	RESTOS A PAGAR PROCESSADOS				
	INSCRITOS		PAGOS (c)	CANCELADOS (d)	A PAGAR (e)=(a+b-c-d)
	EM EXERCÍCIOS ANTERIORES (a)	EM 31 DE DEZ. EXERC. ANTERIOR (b)			
RESTOS A PAGAR (EXCETO INTRA-ORÇAMENTÁRIO (I))	2.323.932,48	3.033.015,47	2.351.215,45	0,00	3.005.732,50
Executivo	2.322.525,05	3.033.015,47	2.351.215,45	0,00	3.004.325,07
2004-SECRETARIA DE FINANÇAS	61.837,50	0,00	0,00	0,00	61.837,50
2004-SECRETARIA DE EDUCAÇÃO	33.460,40	0,00	0,00	0,00	33.460,40
2004-FUN. MUN. DE MAN. E DES. DO ENS. FUND. - F	345.697,32	0,00	0,00	0,00	345.697,32
2004-FUNDO MUNICIPAL DE SAÚDE	100.884,00	0,00	0,00	0,00	100.884,00
2004-SEC. DE INFRA-ESTRUTURA E MEIO AMBIENTE	13.259,86	0,00	0,00	0,00	13.259,86
2005-GABINETE DO PREFEITO	500,00	0,00	0,00	0,00	500,00
2005-SECRETARIA DE ADMINISTRAÇÃO	7.703,03	0,00	0,00	0,00	7.703,03
2005-SECRETARIA DE FINANÇAS	45.123,66	0,00	0,00	0,00	45.123,66
2005-SECRETARIA DE EDUCAÇÃO	8.876,50	0,00	0,00	0,00	8.876,50
2005-SECRETARIA DE SAÚDE	111,00	0,00	0,00	0,00	111,00
2005-SECRETARIA DO DESENVOLVIMENTO ECONOMICO	9.155,02	0,00	0,00	0,00	9.155,02
2005-SEC. DE INFRA-ESTRUTURA E MEIO AMBIENTE	48.000,00	0,00	0,00	0,00	48.000,00
2006-GABINETE DO PREFEITO	12.902,28	0,00	0,00	0,00	12.902,28
2006-SECRETARIA DE ADMINISTRAÇÃO	1.532,00	0,00	0,00	0,00	1.532,00
2006-SECRETARIA DE EDUCAÇÃO	16.106,03	0,00	0,00	0,00	16.106,03
2006-FUNDO MUNICIPAL DE EDUCAÇÃO	14.448,75	0,00	0,00	0,00	14.448,75
2006-SECRETARIA DE SAÚDE	2.050,17	0,00	0,00	0,00	2.050,17
2006-SECRETARIA DE DESENVOLVIMENTO SOCIAL	3,00	0,00	0,00	0,00	3,00
2006-FUNDO MUNICIPAL DE ASSISTENCIA SOCIAL	948,00	0,00	0,00	0,00	948,00
2006-SECRETARIA DO DESENVOLVIMENTO ECONOMICO	27.519,36	0,00	0,00	0,00	27.519,36
2006-SEC. DE INFRA-ESTRUTURA E MEIO AMBIENTE	964,61	0,00	0,00	0,00	964,61
2006-SEC. DA JUVENTUDE, CULTURA E DESPORT	448,00	0,00	0,00	0,00	448,00
2007-GABINETE DO PREFEITO	1.875,00	0,00	0,00	0,00	1.875,00
2007-SECRETARIA DE ADMINISTRAÇÃO	2.776,47	0,00	0,00	0,00	2.776,47
2007-FUNDO MUNICIPAL DE EDUCAÇÃO	2.728,44	0,00	0,00	0,00	2.728,44
2007-SECRETARIA DE SAÚDE	1.956,29	0,00	0,00	0,00	1.956,29

AREO - ANEXO 7 (LRF, Art. 33, inciso V)

PODER / ÓRGÃO	RESTOS A PAGAR PROCESSADOS				
	INSCRITOS		PAGOS (c)	CANCELADOS (d)	A PAGAR (e)=(a+b-c-d)
	EM EXERCÍCIOS ANTERIORES (a)	EM 31 DE DEZ. EXERC. ANTERIOR (b)			
2007-SECRETARIA DE DESENVOLVIMENTO SOCIA	12,01	0,00	0,00	0,00	12,01
2007-FUNDO MUNICIPAL DE ASSISTENCIA SOCI	6.876,00	0,00	0,00	0,00	6.876,00
2007-SECRETARIA DO DESENVOLVIMENTO ECONO	226,00	0,00	0,00	0,00	226,00
2007-SEC.DE INFRA-ESTRUTURA E MEIO AMBIE	6.321,39	0,00	0,00	0,00	6.321,39
2007-SEC.DA JUVENTUDE, CULTURA E DESPORT	1.741,00	0,00	0,00	0,00	1.741,00
2007-SECRETARIA DE CULTURA	561,00	0,00	0,00	0,00	561,00
2008-GABINETE DO PREFEITO	8.372,82	0,00	0,00	0,00	8.372,82
2008-SECRETARIA DE ADMINTSTRACÃO	20.309,00	0,00	0,00	0,00	20.309,00
2008-SECRETARIA DE FINANÇAS	2.200,00	0,00	0,00	0,00	2.200,00
2008-SECRETARIA DE SAUDE	1.500,00	0,00	0,00	0,00	1.500,00
2008-FUNDO MUNICIPAL DE SAÚDE	7.819,63	0,00	0,00	0,00	7.819,63
2008-SECRETARIA DE DESENVOLVIMENTO SOCIA	1.040,00	0,00	0,00	0,00	1.040,00
2008-FUNDO MUNICIPAL DE ASSISTENCIA SOCI	4.702,00	0,00	0,00	0,00	4.702,00
2008-SEC.DE INFRA-ESTRUTURA E MEIO AMBIE	7.890,40	0,00	0,00	0,00	7.890,40
2008-SECRETARIA DE DESENVOLVIMENTO URBAN	10.460,00	0,00	0,00	0,00	10.460,00
2008-SECRETARIA DE ESPORTE E JUVENTUDE	560,00	0,00	0,00	0,00	560,00
2008-SECRETARIA DE CULTURA	1.828,00	0,00	0,00	0,00	1.828,00
2009-GABINETE DO PREFEITO	302,00	0,00	0,00	0,00	302,00
2009-SECRETARIA DE ADMINTSTRACÃO	371,90	0,00	0,00	0,00	371,90
2009-SECRETARIA DE EDUCACÃO	44.525,75	0,00	0,00	0,00	44.525,75
2009-FUNDO MUNICIPAL DE EDUCACÃO	638,00	0,00	0,00	0,00	638,00
2009-FUN. DE DESENV. DO ENSINO BAS. - FUND	10,00	0,00	0,00	0,00	10,00
2009-SECRETARIA DE SAUDE	5.131,00	0,00	0,00	0,00	5.131,00
2009-FUNDO MUNICIPAL DE SAÚDE	2.289,30	0,00	0,00	0,00	2.289,30
2009-SECRETARIA DE DESENVOLVIMENTO SOCIA	2.400,00	0,00	0,00	0,00	2.400,00
2009-FUNDO MUNICIPAL DE ASSISTENCIA SOCI	0,00	0,00	0,00	0,00	0,00
2009-SECRETARIA DO DESENVOLVIMENTO ECONO	3.900,00	0,00	0,00	0,00	3.900,00
2009-SEC.DE INFRA-ESTRUTURA E DES. URBAN	868,03	0,00	0,00	0,00	868,03
2009-SECRETARIA DE ESPORTE E JUVENTUDE	1.860,00	0,00	0,00	0,00	1.860,00
2009-SECRETARIA DE CULTURA	1.114,00	0,00	0,00	0,00	1.114,00

ORÇAMENTOS FISCAL E DA SEGURIDADE SOCIAL
5º Bimestre de 2016 (Setembro a Outubro)
R\$ 1,00

RREO - ANEXO 7 (LRF, Art. 53, inciso V)

PODER / ÓRGÃO	RESTOS A PAGAR PROCESSADOS				
	INSCRITOS		PAGOS (c)	CANCELADOS (d)	A PAGAR (e)=(a+b-c-d)
	EM EXERCÍCIOS ANTERIORES (a)	EM 31 DE DEZ. EXERC. ANTERIOR (b)			
2009-SECRETARIA DE TURISMO E MEIO AMBIEN	2.665,00	0,00	0,00	0,00	2.665,00
2009-ADMINISTRAÇÃO DA FAZENDA PÚBLICA	350,77	0,00	0,00	0,00	350,77
2010-GABINETE DO PREFEITO	1.746,00	0,00	0,00	0,00	1.746,00
2010-SECRETARIA DE ADMINISTRAÇÃO	4.846,00	0,00	0,00	0,00	4.846,00
2010-SECRETARIA DE FINANÇAS	1.161,00	0,00	0,00	0,00	1.161,00
2010-FUNDO MUNICIPAL DE EDUCAÇÃO	19.700,98	0,00	0,00	0,00	19.700,98
2010-FUN. DE DESENV. DO ENSINO BAS. - FUND	5.000,00	0,00	0,00	0,00	5.000,00
2010-SECRETARIA DE SAÚDE	38.529,25	0,00	0,00	0,00	38.529,25
2010-FUNDO MUNICIPAL DE SAÚDE	668,12	0,00	0,00	0,00	668,12
2010-SECRETARIA DE DESENVOLVIMENTO SOCIA	2.980,00	0,00	0,00	0,00	2.980,00
2010-FUNDO MUNICIPAL DE ASSISTÊNCIA SOCI	10.033,67	0,00	0,00	0,00	10.033,67
2010-SECRETARIA DO DESENVOLVIMENTO ECONO	1.130,00	0,00	0,00	0,00	1.130,00
2010-SEC.DE INFRA-ESTRUTURA E DES. URBAN	1.631,35	0,00	0,00	0,00	1.631,35
2010-SECRETARIA DE ESPORTE E JUVENTUDE	1.765,04	0,00	0,00	0,00	1.765,04
2010-SECRETARIA DE CULTURA	1.278,00	0,00	0,00	0,00	1.278,00
2010-SECRETARIA DE TURISMO E MEIO AMBIEN	882,00	0,00	0,00	0,00	882,00
2010-SECRETARIA DE SEGURANÇA PÚBLICA	110,00	0,00	0,00	0,00	110,00
2011-GABINETE DO PREFEITO	5.480,00	0,00	0,00	0,00	5.480,00
2011-SECRETARIA DE ADMINISTRAÇÃO	16.700,91	0,00	0,00	0,00	16.700,91
2011-SECRETARIA DE FINANÇAS	1.934,94	0,00	0,00	0,00	1.934,94
2011-SECRETARIA DE EDUCAÇÃO	7.645,06	0,00	0,00	0,00	7.645,06
2011-FUNDO MUNICIPAL DE EDUCAÇÃO	7.645,00	0,00	0,00	0,00	7.645,00
2011-FUN. DE DESENV. DO ENSINO BAS. - FUND	26.519,83	0,00	0,00	0,00	26.519,83
2011-SECRETARIA DE SAÚDE	17.247,92	0,00	0,00	0,00	17.247,92
2011-FUNDO MUNICIPAL DE SAÚDE	2.194,80	0,00	0,00	0,00	2.194,80
2011-SECRETARIA DE DESENVOLVIMENTO SOCIA	36.507,26	0,00	0,00	0,00	36.507,26
2011-FUNDO MUNICIPAL DE ASSISTÊNCIA SOCI	1.388,50	0,00	0,00	0,00	1.388,50
2011-SECRETARIA DO DESENVOLVIMENTO ECONO	4.550,00	0,00	0,00	0,00	4.550,00
2011-SEC.DE INFRA-ESTRUTURA E DES. URBAN	11.621,97	0,00	0,00	0,00	11.621,97
2011-SECRETARIA DE ESPORTE E JUVENTUDE	4.516,03	0,00	0,00	0,00	4.516,03

ORÇAMENTOS FISCAL E DA SEGURIDADE SOCIAL
 5º Bimestre de 2016 (Setembro a Outubro)
 R\$ 1,00

RREO - ANEXO 7 (LRF, Art 53, inciso V)

PODER / ÓRGÃO	RESTOS A PAGAR PROCESSADOS				
	INSCRITOS		PAGOS (c)	CANCELADOS (d)	A PAGAR (e)=(a+b-c-d)
	EM EXERCÍCIOS ANTERIORES (a)	EM 31 DE DEZ. EXERC. ANTERIOR (b)			
2011-SECRETARIA DE CULTURA	46.018,00	0,00	0,00	0,00	46.018,00
2011-SECRETARIA DE TURISMO E MEIO AMBIEN	110,00	0,00	0,00	0,00	110,00
2012-GABINETE DO PREFEITO	27.382,00	0,00	0,00	0,00	27.382,00
2012-SECRETARIA DE ADMINISTRAÇÃO	24.486,30	0,00	0,00	0,00	24.486,30
2012-SECRETARIA DE FINANÇAS	96,00	0,00	0,00	0,00	96,00
2012-SECRETARIA DE EDUCAÇÃO	9.727,09	0,00	0,00	0,00	9.727,09
2012-FUNDO MUNICIPAL DE EDUCAÇÃO	1.390,00	0,00	0,00	0,00	1.390,00
2012-FUN. DE DESENV. DO ENSINO BAS. - FUND	16.318,08	0,00	0,00	0,00	16.318,08
2012-SECRETARIA DE SAUDE	61.186,04	0,00	0,00	0,00	61.186,04
2012-FUNDO MUNICIPAL DE SAUDE	18.687,06	0,00	0,00	0,00	18.687,06
2012-SECRETARIA DE SAUDE	5.454,55	0,00	0,00	0,00	5.454,55
2012-SECRETARIA DE DESENVOLVIMENTO SOCIA	5.287,20	0,00	0,00	0,00	5.287,20
2012-FUNDO MUNICIPAL DE ASSISTENCIA SOCI	96,00	0,00	0,00	0,00	96,00
2012-SECRETARIA DO DESENVOLVIMENTO ECONO	77.046,04	0,00	0,00	0,00	77.046,04
2012-SEC. DE INFRA-ESTRUTURA E DES. URBAN	1.463,00	0,00	0,00	0,00	1.463,00
2012-SECRETARIA DE ESPORTE E JUVENTUDE	66.466,00	0,00	0,00	0,00	66.466,00
2012-SECRETARIA DE CULTURA	1.401,00	0,00	0,00	0,00	1.401,00
2012-SECRETARIA DO MEIO AMBIENTE E TURIS	579,60	0,00	0,00	0,00	579,60
2012-SECRETARIA DE SEGURANCA PUBLICA	300,00	0,00	0,00	0,00	300,00
2012-ADMINISTRAÇÃO DA FAZENDA PUBLICA	4.400,00	0,00	0,00	0,00	4.400,00
2013-Gabinete do Prefeito	20.621,74	0,00	0,00	0,00	20.621,74
2013-Secretaria de Administração	0,00	0,00	0,00	0,00	0,00
2013-Secretaria de Finanças	168.258,11	0,00	16.757,42	0,00	151.500,69
2013-Secretaria de Educação	7.111,10	0,00	0,00	0,00	7.111,10
2013-Fundo Municipal de Educação	7.016,21	0,00	0,00	0,00	7.016,21
2013-Fun. de Desenv. do Ensino Bas. - FUND	50.714,63	0,00	0,00	0,00	50.714,63
2013-Secretaria de Saúde	565,00	0,00	0,00	0,00	565,00
2013-Fundo Municipal de Saúde	116,50	0,00	0,00	0,00	116,50
2013-Fundo Municipal de Assistência Soci	470,00	0,00	0,00	0,00	470,00
2013-Secretaria do Desenvolvimento Econo	10.108,64	0,00	0,00	0,00	10.108,64
2013-Sec. de Infra-Estrutura e Des. Urban					