



Estado do Ceará
PREFEITURA MUNICIPAL DE RERIUTABA
Gabinete do Prefeito

EDITAL DE PUBLICAÇÃO E DIVULGAÇÃO

O Prefeito Municipal de Reriutaba - Ceará, no uso das atribuições que lhe são conferidas pela Lei Orgânica Municipal, e de conformidade com a determinação contida na Lei Complementar nº. 101, de 04 de maio de 2000 (Lei de Responsabilidade Fiscal), **AUTORIZA** a publicação mediante afixação na Sede da Prefeitura, do Fórum e da Câmara Municipal de Reriutaba, na mídia eletrônica, especialmente no site da Prefeitura com o seguinte endereço na **INTERNET**: www.valorserv.com.br, www.reriutaba.ce.gov.br e em demais locais de amplo acesso público, para divulgação nesta data dos relatórios e demonstrativos: RREO – Relatório Resumido da Execução Orçamentária (art. 52 e 53 da Lei Complementar nº 101/2000), referente ao 6º bimestre (novembro/dezembro) de 2016.

RERIUTABA-CE., 30 de dezembro de 2016.



GALENO TAUMATURGO LOPES
Prefeito Municipal



Rua Dr. Osvaldo Honório Lemos nº 176 - Centro
CEP: 62.260.000 Reriutaba – Ceará
E-mail: prefeituradereriutaba@hotmail.com
Fone/Fax: (88) 3637-2052
CNPJ: 07.598.667/0001-87 CGF: 06.920.261-3

RREO - ANEXO 1 (LRF, Art 52, inciso I, alínea 'a' e 'b' do inciso II e § 10.)


R\$ 1,00

RECEITAS ORÇAMENTÁRIAS	PREVISÃO INICIAL	PREVISÃO ATUALIZADA (a)	RECEITAS REALIZADAS			SALDO A REALIZAR (a-c)
			NO BIMESTRE (b)	% b/a	ATÉ O BIMESTRE (c)	
RECEITAS (exceto intra-orçamentárias) (I)	45.762.495,00	45.762.495,00	10.295.872,07	22,50	43.375.935,23	94,78
RECEITAS CORRENTES	44.028.260,00	44.028.260,00	10.295.872,07	23,38	42.510.300,79	96,55
RECEITA TRIBUTÁRIA	708.000,00	708.000,00	94.270,38	13,32	494.033,21	69,78
Impostos	685.000,00	685.000,00	92.970,38	13,57	478.279,37	69,82
Taxas	23.000,00	23.000,00	1.300,00	5,65	15.753,84	68,49
RECEITA DE CONTRIBUIÇÕES	220.000,00	220.000,00	34.018,81	15,46	295.095,81	134,13
Contribuições de iluminação pública	220.000,00	220.000,00	34.018,81	15,46	295.095,81	134,13
RECEITA PATRIMONIAL	220.000,00	220.000,00	14.031,48	6,38	86.303,72	39,23
Receitas imobiliárias	10.000,00	10.000,00	0,00	0,00	0,00	0,00
Receitas de valores mobiliários	205.000,00	205.000,00	14.031,48	6,84	86.303,72	42,10
Outras receitas patrimoniais	5.000,00	5.000,00	0,00	0,00	0,00	0,00
RECEITA DE SERVIÇOS	50.000,00	50.000,00	0,00	0,00	0,00	0,00
TRANSFERÊNCIAS CORRENTES	42.705.760,00	42.705.760,00	10.135.487,80	23,73	39.986.272,69	93,63
Transferências intergovernamentais	41.205.760,00	41.205.760,00	10.180.565,12	24,71	39.485.087,61	95,82
Transferências de convênios	1.500.000,00	1.500.000,00	-45.117,32	-3,01	501.185,08	33,41
OUTRAS RECEITAS CORRENTES	174.500,00	174.500,00	18.103,60	10,38	1.648.595,36	945,32
Multa e juros de mora	22.000,00	22.000,00	1.912,52	8,69	11.984,22	54,47
Indenizações e restituições	17.500,00	17.500,00	132,76	0,76	1.512.735,72	8.644,20
Receita da dívida ativa	35.000,00	35.000,00	173,42	0,50	7.843,48	22,41
Receitas correntes diversas	50.000,00	50.000,00	15.884,90	31,77	116.031,94	232,06
RECEITAS DE CAPITAL	1.734.235,00	1.734.235,00	0,00	0,00	865.634,44	49,91
ALIENAÇÃO DE BENS	10.000,00	10.000,00	0,00	0,00	0,00	0,00
Alienação de bens móveis	10.000,00	10.000,00	0,00	0,00	0,00	0,00
TRANSFERÊNCIAS DE CAPITAL	1.724.235,00	1.724.235,00	0,00	0,00	865.634,44	50,20
Transferências intergovernamentais	500.000,00	500.000,00	0,00	0,00	265.600,00	53,12
Transferências de convênios	1.224.235,00	1.224.235,00	0,00	0,00	600.034,44	49,01
RECEITAS (intra-orçamentárias) (II)	0,00	0,00	0,00	0,00	0,00	0,00
SUBTOTAL DAS RECEITAS (III) = (I + II)	45.762.495,00	45.762.495,00	10.295.872,07	22,50	43.375.935,23	94,78
OPERAÇÕES DE CRÉDITO / REFINANCIAMENTO (IV)						
OPERAÇÕES DE CRÉDITO INTERNAS						
Para refinanciamento da dívida mobiliária						
SUBTOTAL DAS RECEITAS (V) = (III + IV)	45.762.495,00	45.762.495,00	10.295.872,07	22,50	43.375.935,23	94,78


Notas: (*) - No modelo da STN inexistente coluna para reduções de dotação. Por este motivo, as reduções foram deduzidas na própria coluna de 'Créditos adicionais', motivo pelo qual esta coluna poderá conter valores negativos, não sendo portanto nenhum erro ser exibido valores negativos na coluna 'Créditos adicionais'.


PREFEITURA MUNICIPAL DE RERITUBÁ

Galeno Taumarturgo Lopes
PREFEITO MUNICIPAL



VALOR ASS. E CONSULTORIA
CONTABIL S/S LTDA
CNPJ: 10.490.579/0901-71


Raimundo Monte Martins
SECRETARIO DE FINANÇAS


Responsável P. Controle Interno

RREO - Anexo 2 (LRF, Art.52, inciso II, alínea 'c')

R\$ 1,00

FUNÇÃO / SUBFUNÇÃO	DOTAÇÃO INICIAL	DOTAÇÃO ATUALIZADA	DESPESAS EMPENHADAS			SALDO (c) = (a-b)	DESPESAS LIQUIDADAS			SALDO (e) = (a-d)	INSCRITAS EM RESTOS A PAGAR NÃO PROCESSADOS (f)
			NO BIMESTRE	ATÉ O BIMESTRE (b)	%		NO BIMESTRE	ATÉ O BIMESTRE (d)	%		
	(a)			(b)	(b/total)		(d)	(d/total)	(e)	(f)	
DESPESAS (EXCETO INTRA-ORÇAMENTÁRIAS) (I)	45.762.495,00	46.129.280,00	3.647.102,41	42.032.397,49	100,00	4.096.882,51	9.724.438,06	42.028.897,49	4.100.382,51	3.500,00	
LEGISLATIVA	1.854.600,00	1.854.600,00	1.477.735,74	1.477.735,74	3,52	376.864,26	1.477.735,74	1.477.735,74	376.864,26	0,00	
Ação Legislativa	1.854.600,00	1.854.600,00	1.477.735,74	1.477.735,74	3,52	376.864,26	1.477.735,74	1.477.735,74	376.864,26	0,00	
ADMINISTRAÇÃO	3.010.100,00	3.742.811,66	354.945,52	3.503.547,56	8,34	239.264,10	682.177,13	3.503.547,56	239.264,10	0,00	
Administração Geral	2.549.600,00	3.004.231,66	280.762,08	2.786.907,06	6,63	217.324,60	575.864,23	2.786.907,06	217.324,60	0,00	
Administração Financeira	460.500,00	738.580,00	74.183,44	716.640,50	1,70	21.939,50	106.312,90	716.640,50	21.939,50	0,00	
SEGURANÇA PÚBLICA	421.000,00	385.000,00	-33.604,84	310.148,03	0,74	74.851,97	48.980,12	310.148,03	74.851,97	0,00	
Administração Geral	421.000,00	385.000,00	-33.604,84	310.148,03	0,74	74.851,97	48.980,12	310.148,03	74.851,97	0,00	
ASSISTÊNCIA SOCIAL	2.423.800,00	1.971.162,80	51.916,58	1.456.203,49	3,46	514.959,31	244.188,48	1.456.203,49	514.959,31	0,00	
Administração Geral	762.400,00	708.400,00	-15.286,00	603.249,05	1,44	105.150,95	13.536,00	603.249,05	105.150,95	0,00	
Assistência ao Idoso	202.300,00	24.300,00	0,00	0,00	0,00	24.300,00	0,00	0,00	24.300,00	0,00	
Assistência ao Portador de D	7.500,00	7.500,00	0,00	0,00	0,00	7.500,00	0,00	0,00	7.500,00	0,00	
Assistência à Criança e ao A	272.300,00	282.300,00	-2.903,27	184.255,58	0,44	98.044,42	12.340,80	184.255,58	98.044,42	0,00	
Assistência Comunitária	1.179.300,00	948.662,80	70.105,85	668.698,86	1,59	279.963,94	218.311,68	668.698,86	279.963,94	0,00	
PREVIDÊNCIA SOCIAL	408.400,00	695.954,00	342.871,94	602.531,71	1,43	97.422,29	342.871,94	602.531,71	97.422,29	0,00	
Previdência Básica	378.200,00	674.754,00	342.871,94	586.072,53	1,39	88.681,47	342.871,94	586.072,53	88.681,47	0,00	
Previdência Especial	30.200,00	25.200,00	0,00	16.459,18	0,04	8.740,82	0,00	16.459,18	8.740,82	0,00	
SAÚDE	10.167.395,00	9.994.934,01	-18.812,67	9.234.262,00	21,97	760.672,01	2.035.820,97	9.230.762,00	764.172,01	3.500,00	
Atenção Básica	8.057.495,00	6.175.558,01	218.111,00	5.807.534,59	13,82	368.023,42	1.277.288,02	5.804.034,59	371.523,42	3.500,00	
Assistência Hospitalar e Amb	1.595.400,00	3.746.876,00	-283.623,67	3.380.027,41	8,04	366.848,59	711.832,95	3.380.027,41	366.848,59	0,00	
Suporte Profilático e Terapê	45.000,00	2.000,00	0,00	0,00	0,00	2.000,00	0,00	0,00	2.000,00	0,00	
Vigilância Sanitária	169.500,00	60.500,00	46.700,00	46.700,00	0,11	13.800,00	46.700,00	46.700,00	13.800,00	0,00	
Vigilância Epidemiológica	300.000,00	10.000,00	0,00	0,00	0,00	10.000,00	0,00	0,00	10.000,00	0,00	
EDUCAÇÃO	18.609.600,00	18.979.545,79	1.248.239,82	18.165.418,09	43,22	814.127,70	3.424.292,57	18.165.418,09	814.127,70	0,00	
Alimentação e Nutrição	392.800,00	488.100,00	-401.146,56	360.437,06	0,86	57.662,94	47.056,41	360.437,06	57.662,94	0,00	
Ensino Fundamental	17.488.800,00	18.099.745,79	1.636.128,38	17.411.369,61	41,43	688.376,18	3.315.547,21	17.411.369,61	688.376,18	0,00	
Ensino Médio	283.900,00	263.900,00	22.552,74	240.164,58	0,57	23.735,42	61.688,95	240.164,58	23.735,42	0,00	
Ensino Profissional	380.000,00	2.000,00	0,00	0,00	0,00	2.000,00	0,00	0,00	2.000,00	0,00	

FUNÇÃO / SUBFUNÇÃO	DOTAÇÃO INICIAL	DOTAÇÃO ATUALIZADA	DESPESAS EMPENHADAS			SALDO (c) = (a-b)	DESPESAS LIQUIDADAS			SALDO (e) = (a-d)	INSCRITAS EM RESTOS A PAGAR NÃO PROCESSADOS (f)
			NO BIMESTRE	ATÉ O BIMESTRE (b)	%(b/total)		NO BIMESTRE	ATÉ O BIMESTRE (d)	%(d/cota)		
Educação Infantil	75.000,00	50.000,00	0,00	41.133,71	0,10	0,00	41.133,71	0,10	8.866,29	0,00	
Educação de Jovens e Adultos	129.800,00	145.800,00	-9.274,74	112.313,13	0,27	0,00	112.313,13	0,27	33.486,87	0,00	
CULTURA	909.100,00	755.266,63	-18.645,79	664.342,00	1,58	0,00	664.342,00	1,58	90.924,63	0,00	
Administração Geral	313.700,00	364.866,63	-16.470,79	299.831,00	0,71	0,00	299.831,00	0,71	65.035,63	0,00	
Patrimônio Hist Artístico e Difusão Cultural	25.000,00	5.000,00	0,00	0,00	0,00	0,00	0,00	0,00	5.000,00	0,00	
URBANSMO	570.400,00	385.400,00	-2.175,00	364.511,00	0,87	0,00	364.511,00	0,87	20.889,00	0,00	
Administração Geral	2.713.100,00	3.935.274,00	598.517,63	3.601.409,42	8,57	0,00	3.601.409,42	8,57	333.864,58	0,00	
Infra Estrutura Urbana	1.028.200,00	1.432.200,00	70.571,86	1.310.638,49	3,12	0,00	1.310.638,49	3,12	121.561,51	0,00	
Serviços Urbanos	632.500,00	1.088.615,00	350.044,98	970.086,39	2,31	0,00	970.086,39	2,31	118.528,61	0,00	
HABITAÇÃO	1.052.400,00	1.414.459,00	177.930,79	1.320.684,54	3,14	0,00	1.320.684,54	3,14	93.774,46	0,00	
Habitación Rural	125.000,00	10.000,00	0,00	0,00	0,00	0,00	0,00	0,00	10.000,00	0,00	
SANEAMENTO	125.000,00	10.000,00	0,00	0,00	0,00	0,00	0,00	0,00	10.000,00	0,00	
Saneamento Básico Rural	520.800,00	230.600,00	0,00	188.331,97	0,45	0,00	188.331,97	0,45	42.248,03	0,00	
Saneamento Básico Urbano	159.100,00	179.900,00	0,00	175.790,10	0,42	0,00	175.790,10	0,42	4.109,90	0,00	
CIENCIA E TECNOLOGIA	361.700,00	50.700,00	0,00	12.561,87	0,03	0,00	12.561,87	0,03	38.138,13	0,00	
Desenvolvimento Tecnológico	35.000,00	10.000,00	0,00	0,00	0,00	0,00	0,00	0,00	10.000,00	0,00	
AGRICULTURA	35.000,00	10.000,00	0,00	0,00	0,00	0,00	0,00	0,00	10.000,00	0,00	
Administração Geral	876.500,00	1.177.120,00	-223.427,14	858.493,88	2,04	0,00	858.493,88	2,04	318.626,12	0,00	
Abastecimento	648.000,00	973.220,00	-100.991,14	813.309,88	1,93	0,00	813.309,88	1,94	159.910,12	0,00	
Extensão Rural	62.500,00	20.500,00	0,00	0,00	0,00	0,00	0,00	0,00	20.500,00	0,00	
Irrigação	41.000,00	176.000,00	-122.436,00	45.184,00	0,11	0,00	45.184,00	0,11	130.816,00	0,00	
Promoção da Produção Agropec	25.000,00	5.000,00	0,00	0,00	0,00	0,00	0,00	0,00	5.000,00	0,00	
COMÉRCIO E SERVIÇOS	100.600,00	2.400,00	0,00	0,00	0,00	0,00	0,00	0,00	2.400,00	0,00	
Administração Geral	143.400,00	212.400,00	26.110,30	176.504,26	0,42	0,00	176.504,26	0,42	35.895,74	0,00	
TURISMO	130.900,00	199.900,00	26.110,30	176.504,26	0,42	0,00	176.504,26	0,42	23.395,74	0,00	
ENERGIA	12.500,00	12.500,00	0,00	0,00	0,00	0,00	0,00	0,00	12.500,00	0,00	
Energia Elétrica	225.000,00	5.000,00	0,00	0,00	0,00	0,00	0,00	0,00	5.000,00	0,00	
TRANSPORTE	225.000,00	5.000,00	0,00	0,00	0,00	0,00	0,00	0,00	5.000,00	0,00	
Administração Geral	1.641.300,00	621.470,91	145.934,68	577.921,28	1,37	0,00	577.921,28	1,38	43.549,63	0,00	
Transporte Rodoviário	238.600,00	245.770,91	29.034,00	229.767,56	0,55	0,00	229.767,56	0,55	16.003,35	0,00	
	1.402.700,00	375.700,00	116.920,68	348.133,72	0,83	0,00	348.133,72	0,83	27.546,28	0,00	

RREO - Anexo 2 (LRF, Art. 52, inciso II, alínea 'c')

R\$ 1,00

FUNÇÃO / SUBFUNÇÃO	DOTAÇÃO INICIAL	DOTAÇÃO ATUALIZADA (a)	DESPESAS EMPENHADAS		SALDO (c) = (a-b)	DESPESAS LIQUIDADAS		SALDO (e) = (a-d)	INSCRITAS EM RESTOS A PAGAR NÃO PROCESSADOS (f)
			NO BIMESTRE	ATÉ O BIMESTRE (b)		NO BIMESTRE	ATÉ O BIMESTRE (d)		
DESPORTO E LAZER	429.300,00	234.818,20	-327,83	173.579,22	61.238,98	173.579,22	61.238,98	0,00	
Administração Geral	167.700,00	151.218,20	4.067,17	129.451,22	21.766,98	129.451,22	21.766,98	0,00	
Desporto de rendimento	96.600,00	63.600,00	-4.395,00	44.128,00	19.472,00	44.128,00	19.472,00	0,00	
Desporto Comunitário	165.000,00	20.000,00	0,00	0,00	20.000,00	0,00	20.000,00	0,00	
ENCARGOS ESPECIAIS	1.139.100,00	1.259.322,00	-304.391,53	1.041.948,84	217.373,16	1.041.948,84	217.373,16	0,00	
Serviço de Dívida Interna	648.600,00	728.322,00	-224.283,29	603.285,48	125.036,52	603.285,48	125.036,52	0,00	
Outras Transferências	289.100,00	442.100,00	-72.668,24	365.865,06	75.234,94	365.865,06	75.234,94	0,00	
Outros Encargos Especiais	201.400,00	88.900,00	-7.500,00	71.798,30	17.101,70	71.798,30	17.101,70	0,00	
RESERVA DE CONTINGÊNCIA	50.000,00	50.000,00	0,00	0,00	50.000,00	0,00	50.000,00	0,00	
Reserva de Contingência	50.000,00	50.000,00	0,00	0,00	50.000,00	0,00	50.000,00	0,00	
DESPESAS (INTRA-ORÇAMENTARIAS) (II)	0,00	0,00	0,00	0,00	0,00	0,00	0,00	0,00	
TOTAL (III) = (I + II)	45.762.495,00	46.129.280,00	3.647.102,41	42.032.397,49	4.096.882,51	42.028.897,49	4.100.382,51	3.500,00	

FONTE: SISTEMA: Aspec Informática - UNIDADE RESPONSÁVEL: Prefeitura Municipal de Requiataba - DATA DA EMISSÃO: 31/12/2016 - HORA DA EMISSÃO: 14:13:07

PREFEITURA MUNICIPAL DE REQUIATABA

Valeno Taumartugo Lopes
 PREFEITO MUNICIPAL

VALDANES E CONSULTORIA
 CONTÁBIL/SALTA
 CNPJ: 10.490.579/0901-75

Raimundo Nonato Martins
 SECRETARIO DE FINANÇAS

Francisco Augusto Soares
 Responsável P/ Controle Interno

EVOLUÇÃO DA RECEITA REALIZADA NOS ÚLTIMOS 12 MESES

ESPECIFICAÇÃO	Jan/2016	Fev/2016	Mar/2016	Abr/2016	Mai/2016	Jun/2016	Jul/2016
RECEITAS CORRENTES (I)	3.785.330,31	3.155.907,87	3.826.171,04	3.163.603,26	5.301.213,80	3.763.013,00	3.380.159,17
Receita tributária	41.300,01	47.528,69	47.528,69	32.486,72	45.156,24	37.057,74	33.729,47
IPTU	0,00	161,30	176,46	0,00	0,00	0,00	0,00
ISS	10.009,14	12.305,07	13.204,15	9.315,82	6.837,67	8.544,53	8.530,74
ITBI	4.496,94	3.071,70	2.507,40	1.320,13	9.070,00	2.128,00	2.402,42
IRRF	22.538,93	29.993,92	29.993,92	21.310,77	27.923,57	25.396,37	22.031,31
Outras receitas tributárias	4.233,00	2.739,62	1.700,00	340,00	1.375,00	988,84	705,00
Receita de contribuições	36.112,70	25.866,85	25.744,29	29.876,19	33.060,98	30.357,48	20.093,86
Receita patrimonial	6.211,31	9.963,50	56.771,75	-40.918,52	7.613,52	7.668,22	6.277,78
Receita de serviços	0,00	0,00	0,00	0,00	0,00	0,00	0,00
Transferências correntes	3.698.520,12	3.068.562,09	3.690.368,61	3.138.102,67	3.706.630,11	3.681.458,34	3.297.646,33
Cota-parte do FPM	1.277.339,36	1.208.818,42	1.381.917,44	1.154.833,24	1.533.651,88	1.268.697,22	1.406.819,66
Cota-parte do ICMS	495.728,68	327.130,54	692.718,25	501.757,76	530.533,46	523.496,03	525.366,37
Cota-parte do IPVA	49.972,78	116.347,06	58.276,74	32.966,41	25.992,74	19.517,25	14.231,75
Cota-parte do ITR	24,19	6,26	50,22	56,20	0,00	37,21	0,00
Transferências da LC 87/96	1.727,22	1.727,52	1.727,52	1.727,52	1.727,52	1.727,52	1.727,52
Transferências da LC 61/89	2.068,65	1.597,63	1.559,79	1.600,47	1.218,89	1.081,48	1.175,57
Transferências do Fundeb	1.377.916,86	928.955,33	989.312,00	891.514,13	1.125.732,87	1.138.554,12	803.402,52
Outras transferências correntes	493.381,98	483.988,74	584.606,33	553.651,94	485.733,15	728.347,51	544.925,98
Outras receitas correntes	3.186,17	3.988,74	6.204,26	4.040,20	1.598.752,35	6.477,22	22.441,63
DEDUÇÕES (II)	362.404,33	313.300,87	441.097,88	338.588,67	419.148,60	362.917,95	297.229,19
Ded. de receita para formação do Fundeb	365.404,33	313.300,87	441.097,88	338.588,67	419.148,60	362.917,95	297.229,19
RECEITA CORRENTE LÍQUIDA (III)=(I-II)	3.419.925,98	2.842.607,00	3.385.073,16	2.825.014,59	4.882.065,20	3.400.100,05	3.087.929,98


ESPECIFICAÇÃO	EVOLUÇÃO DA RECEITA REALIZADA NOS ÚLTIMOS 12 MESES					TOTAL (ÚLTIMOS 12 MESES)	PREVISÃO ATUALIZADA EXERCÍCIO
	Ago/2016	Set/2016	Out/2016	Nov/2016	Dez/2016		
RECEITAS CORRENTES (I)							
Receita tributária	3.291.871,44	2.968.937,90	3.087.417,16	4.266.017,82	7.172.380,97	47.162.023,74	48.278.660,00
IPTU	42.076,79	35.622,26	37.222,88	28.862,61	64.407,77	494.032,21	708.000,00
ISS	32,05	18,78	257,38	347,05	58,91	1.051,93	1.500,00
ITBI	10.932,35	6.753,60	12.146,74	3.036,11	16.132,12	117.749,04	165.000,00
IRRF	2.312,00	1.810,00	40,00	671,22	796,47	30.776,28	50.000,00
Outras receitas tributárias	1.125,00	26.339,88	24.503,86	24.883,23	47.045,27	328.701,84	435.000,00
Receita de contribuições	1.125,00	26.339,88	24.503,86	24.883,23	47.045,27	328.701,84	435.000,00
Receita patrimonial	20.792,63	18.723,98	20.978,04	7.925,00	372,00	12.753,84	23.000,00
Receita de serviços	12.610,68	-1.405,38	7.479,38	4.738,71	9.272,77	295.095,81	220.000,00
Transferências correntes	0,00	0,00	0,00	0,00	0,00	86.303,72	220.000,00
Cota-parte do FPM	3.186.094,78	2.874.972,75	3.017.656,42	4.218.920,03	7.059.054,49	44.637.995,64	46.956.150,00
Cota-parte do ICHS	1.151.729,72	927.620,85	1.126.034,33	2.054.433,80	3.271.578,80	17.685.673,82	15.500.000,00
Cota-parte do IPVA	552.112,17	557.896,61	551.239,12	434.292,23	572.834,09	6.265.123,85	5.000.000,00
Cota-parte do ITR	10.210,79	5.023,06	5.658,88	157.943,06	5.661,44	501.764,15	630.000,00
Transferências da LC 87/96	0,00	282,06	596,42	104,41	49,42	1.207,99	2.000,00
Transferências da LC 61/89	1.727,52	1.727,52	1.727,52	1.727,52	1.727,52	7.730,24	50.000,00
Outras transferências correntes	1.187,67	1.300,79	1.374,86	1.456,84	1.328,66	7.131,46	30.000,00
Outras receitas correntes	889.179,70	831.407,76	880.243,84	1.152.021,40	1.788.292,50	12.796.581,79	13.421.200,00
Outras receitas correntes	579.947,61	549.706,91	450.781,45	416.930,15	1.477.382,30	7.346.780,36	12.282.960,00
Outras receitas correntes	30.296,56	41.024,29	4.080,34	4.524,41	13.569,19	1.648.595,36	174.500,00
DEDUÇÕES (II)	340.951,04	298.511,50	337.051,20	529.700,30	612.826,42	4.651.722,95	4.250.400,00
Deu. de receita para formação do Fundeb	340.951,04	298.511,50	337.051,20	529.700,30	612.826,42	4.651.722,95	4.250.400,00
RECEITA CORRENTE LÍQUIDA (III)=(I-II)	2.950.920,40	2.670.426,40	2.750.365,96	3.736.317,52	6.559.554,55	42.510.300,79	44.028.260,00

Fonte: SISTEMA: Aspec Informática - UNIDADE RESPONSÁVEL: Prefeitura Municipal de Reritiba - DATA DA EMISSÃO: 31/12/2016 - HORA DA EMISSÃO: 14:14:05


RELATÓRIO RESUMIDO DA EXECUÇÃO ORÇAMENTÁRIA
DEMONSTRATIVO DA RECEITA CORRENTE LÍQUIDA
ORÇAMENTO FISCAL E DA SEGURIDADE SOCIAL
6º bimestre de 2016 (até Dezembro)

VALOR
Pag.: 0003


R\$ 1,00



Galeno Tauanirildo Lopes
PREFEITO MUNICIPAL



VALOR ASS. E CONSOLIDADA
CONTÁBIL S/S DIDA
CNPJ: 10.490.579/0001-71



Raimundo Nuno de Mattos
SECRETARIO DE FINANÇAS




Responsável P. Controle Interno


RREO - ANEXO 5 (LRF, Art. 53, inciso III)		R\$ 1,00		
DÍVIDA FISCAL LÍQUIDA	S A L D O S			
	EM 31/DEZ/2015 (a)	EM SET/16 a OUT/16 (b)	EM NOV/16 a DEZ/16 (c)	
	DÍVIDA CONSOLIDADA (I)	10.091.053,57	9.610.968,75	9.487.768,09
DEDUÇÕES (II)	0,00	0,00	0,00	
Disponibilidade de caixa bruta	738.199,00	862.101,91	1.035.509,92	
Debits haveres financeiros	922.043,92	1.150.369,16	1.290.122,94	
(-) Restos a pagar processados (exceto precatórios)	5.356.947,95	7.180.250,75	5.309.714,38	
DÍVIDA CONSOLIDADA LÍQUIDA (III) = (I - II)	10.091.053,57	9.610.968,75	9.487.768,09	
RECEITAS DE PRIVATIVAÇÕES (IV)	0,00	0,00	0,00	
PASSIVOS RECONHECIDOS (V)	0,00	0,00	0,00	
DÍVIDA FISCAL LÍQUIDA (VI) = (III + IV - V)	10.091.053,57	9.610.968,75	9.487.768,09	
RESULTADO NOMINAL	PERÍODO DE REFERÊNCIA			
	NO BIMESTRE (C-b)	ATÉ BIMESTRE (C-a)		
VALOR	-123.200,66	-603.285,48		
DISCRIMINAÇÃO DA META FISCAL	VALOR CORRENTE			
META DO RESULTADO NOMINAL FIXADA NO ANEXO DE METAS FISCAIS DA LDO PARA O EXERCÍCIO DE REFERÊNCIA	1.456.568,09			


	S A L D O S		
	EM 31/DEZ/2015 (a)	EM SET/16 a OUT/16 (b)	EM NOV/16 a DEZ/16 (c)
DÍVIDA FISCAL LÍQUIDA PREVIDENCIÁRIA			
DÍVIDA CONSOLIDADA PREVIDENCIÁRIA (VII)	0,00	0,00	0,00
Passivo atuarial	0,00	0,00	0,00
Demais dívidas	0,00	0,00	0,00
DEDUÇÕES (VIII)	0,00	0,00	0,00
Disponibilidade de caixa bruta	0,00	0,00	0,00
Investimentos	0,00	0,00	0,00
Demais haveres financeiros	0,00	0,00	0,00
(-) Restos a pagar processados	0,00	0,00	0,00
DÍVIDA CONSOLIDADA LÍQUIDA PREVIDENCIÁRIA (IX) = (VII - VIII)	0,00	0,00	0,00
PASSIVOS RECONHECIDOS (X)	0,00	0,00	0,00
DÍVIDA FISCAL LÍQUIDA PREVIDENCIÁRIA (XI) = (IX - X)	0,00	0,00	0,00


FONTE: SISTEMA: Aspec Informática - UNIDADE RESPONSÁVEL: Prefeitura Municipal de Reritubaba - DATA DA EMISSÃO: 31/12/2016 - HORA DA EMISSÃO: 14:15:03

Nota - O valor do item 'II' somente será preenchido se for positivo.


 PREFEITURA MUNICIPAL DE RERITUBABA
 Emanoel Taurinartugo Lopes
 PREFEITO MUNICIPAL


 VALOR ASS. E CONSULTORIA
 CONTÁBIL S/S LTDA
 CNPJ: 10.480.579/0001-37


 Raimundo Nonato Martins
 SECRETARIO DE FINANÇAS


 Responsável p/ Controle Interno

RREO - ANEXO 6 (LRF, Art 53, inciso III)

R\$ 1,00

RECEITAS PRIMÁRIAS	PREVISÃO ATUALIZADA	RECEITAS REALIZADAS	
		ATÉ O BIMESTRE	ATÉ O BIMESTRE ANO ANTERIOR
RECEITAS PRIMÁRIAS CORRENTES (I)	43.823.260,00	42.423.997,07	35.128.805,66
Receita tributária	708.000,00	494.033,21	562.238,25
IPTU	15.000,00	1.051,93	9.597,48
ISS	165.000,00	117.749,04	151.875,08
ITBI	50.000,00	30.776,28	47.092,69
IRRF	455.000,00	328.702,12	339.387,26
Outras receitas tributárias	23.000,00	15.753,84	14.285,74
Receita de contribuições	220.000,00	295.095,81	285.968,88
Outras receitas de contribuição	220.000,00	295.095,81	285.968,88
Receita patrimonial líquida	15.000,00	0,00	0,00
Receita patrimonial	220.000,00	86.303,72	164.319,20
(-) Aplicações financeiras	205.000,00	86.303,72	164.319,20
Transferências correntes	42.705.760,00	39.986.272,69	34.028.052,23
Cota-parte do FPM	12.400.000,00	14.393.687,53	12.357.501,38
Cota-parte do ICMS	4.000.000,00	4.981.649,79	3.722.138,90
Cota-parte do IPVA	520.000,00	431.856,19	254.948,72
Convênios	1.500.000,00	501.185,08	1.303.008,85
Outras transferências correntes	24.285.760,00	19.677.914,10	16.390.454,38
Demais receitas correntes	174.500,00	1.648.595,36	252.546,30
Divida ativa	35.000,00	7.843,48	20.671,19
Diversas receitas correntes	139.500,00	1.640.751,88	231.875,11
RECEITAS DE CAPITAL (II)	1.734.235,00	865.634,44	0,00
Operações de crédito (III)	0,00	0,00	0,00
Amortização de empréstimos (IV)	0,00	0,00	0,00
Alienação de bens (V)	10.000,00	0,00	0,00
Transferências de capital	1.724.235,00	865.634,44	0,00
Convênios	600.034,44	600.034,44	0,00
Outras transferências de capital	500.000,00	265.600,00	0,00
RECEITAS PRIMÁRIAS DE CAPITAL (VI)= (II - III - IV - V)	1.724.235,00	865.634,44	0,00
RECEITA PRIMÁRIA TOTAL (VII)= (I + IV)	45.547.495,00	43.289.631,51	35.128.805,66


DESPESAS PRIMÁRIAS	DOTAÇÃO ATUALIZADA	DESPESAS EMPENHADAS				DESPESAS LIQUIDADAS				INSCRITAS EM RESTOS A PAGAR NÃO PROCESSADAS	
		ATÉ O BIMESTRE EXERCÍCIO ATUAL	ATÉ O BIMESTRE EXERCÍCIO ANTERIOR	ATÉ O BIMESTRE EXERCÍCIO ATUAL	ATÉ O BIMESTRE EXERCÍCIO ANTERIOR	EN EXERCÍCIO ATUAL	EN EXERCÍCIO ANTERIOR	EN EXERCÍCIO ATUAL	EN EXERCÍCIO ANTERIOR		
DESPESAS CORRENTES (VIII)	41.899.663,00	38.679.218,67	34.806.848,92	38.675.718,67	33.664.436,34	3.500,00	3.500,00	3.500,00	1.142.412,58	0,00	0,00
Pessoal e encargos sociais	24.068.622,20	23.153.208,97	19.851.319,71	23.149.708,97	19.851.319,71	0,00	19.851.319,71	19.851.319,71	0,00	0,00	0,00
Juros e encargos da dívida (IX)	0,00	0,00	0,00	0,00	0,00	0,00	0,00	0,00	0,00	0,00	0,00
Outras despesas correntes	17.831.040,80	15.526.009,70	14.955.489,21	15.526.009,70	13.813.076,63	0,00	13.813.076,63	13.813.076,63	0,00	0,00	0,00
DESPESAS PRIMÁRIAS CORRENTES (X) = (VIII - IX)	41.899.663,00	38.679.218,67	34.806.848,92	38.675.718,67	33.664.436,34	0,00	33.664.436,34	33.664.436,34	0,00	0,00	0,00
DESPESAS DE CAPITAL (XI)	4.179.617,00	3.353.178,82	2.887.083,70	3.353.178,82	2.819.021,70	0,00	2.819.021,70	2.819.021,70	0,00	0,00	68.062,00
Investimentos	3.402.795,00	2.749.893,34	2.278.731,59	2.749.893,34	2.278.731,59	0,00	2.278.731,59	2.278.731,59	0,00	0,00	68.062,00
Inversões financeiras	43.000,00	0,00	170.000,00	0,00	170.000,00	0,00	170.000,00	170.000,00	0,00	0,00	0,00
Concessão de empréstimos (XII)	0,00	0,00	0,00	0,00	0,00	0,00	0,00	0,00	0,00	0,00	0,00
Aquisição de título de capital já integralizado(XIII)	0,00	0,00	0,00	0,00	0,00	0,00	0,00	0,00	0,00	0,00	0,00
Demais inversões financeiras	43.000,00	0,00	170.000,00	0,00	170.000,00	0,00	170.000,00	170.000,00	0,00	0,00	0,00
Amortização de dívida (XIV)	733.822,00	603.285,48	438.332,11	603.285,48	438.332,11	0,00	438.332,11	438.332,11	0,00	0,00	0,00
DESPESAS PRIMÁRIAS DE CAPITAL (XV) = (XI - XII - XIII - XIV)	3.445.795,00	2.749.893,34	2.448.731,59	2.749.893,34	2.448.731,59	0,00	2.448.731,59	2.380.669,59	0,00	0,00	68.062,00
Reserva de contingência (XVI)	50.000,00	0,00	0,00	0,00	0,00	0,00	0,00	0,00	0,00	0,00	0,00
Reserva do RPPS (XVII)	0,00	0,00	0,00	0,00	0,00	0,00	0,00	0,00	0,00	0,00	0,00
DESPESA PRIMÁRIA TOTAL (XVIII)=(X + XV + XVI + XVII)	45.395.458,00	41.429.112,01	37.255.580,51	41.425.612,01	36.045.205,93	3.500,00	36.045.205,93	36.045.205,93	3.500,00	1.210.474,58	0,00
RESULTADO PRIMÁRIO (XIX) = (VII - XVIII)	152.037,00	1.860.519,50	-2.126.774,85	-	-	-	-	-	-	-	-
SALDOS DE EXERCÍCIOS ANTERIORES	-	-	-	-	-	-	-	-	-	-	-

DISCRIMINAÇÃO DA META FISCAL | VALOR CORRENTE


META DE RESULTADO PRIMÁRIO FIXADA NO ANEXO DE METAS FISCAIS DA LDO PARA O EXERCÍCIO DE REFERÊNCIA | 585.166,00 |


FONTE: SISTEMA: Aspec Informática - UNIDADE RESPONSÁVEL: Prefeitura Municipal de Reritiba - DATA DA EMISSÃO: 31/12/2016 - HORA DA EMISSÃO: 14:15:46


RELATÓRIO RESUMIDO DA EXECUÇÃO ORÇAMENTÁRIA
DEMONSTRATIVO DO RESULTADO PRIMÁRIO
ORÇAMENTOS FISCAL E DA SEGURIDADE SOCIAL
6º Bimestre de 2016 (Novembro a Dezembro)


PREFEITO MUNICIPAL DE RERITUBA

Calisto Taumartugo Lopes
PREFEITO MUNICIPAL


VALOR ASS. E CONSULTORIA
CONTÁBIL S/S LTDA
CNPJ: 10.490.579/0001-71


Raimundo Nonato Martins
SECRETÁRIO DE FINANÇAS


Faucineide Custado Pereira
Responsável P' Controle Interno

RREO - ANEXO 7 (LRF, Art 33, inciso V)

PODER / ÓRGÃO	RESTOS A PAGAR PROCESSADOS				
	INSCRITOS		PAGOS (c)	CANCELADOS (d)	A PAGAR (e)=(a+b-c-d)
	EN EXERCÍCIOS ANTERIORES (a)	EN 31 DE DEZ. EXERC. ANTERIOR (b)			
RESTOS A PAGAR (EXCETO INTRA-ORÇAMENTARIO (I))	2.323.932,48	3.033.015,47	2.533.853,63	0,00	2.803.094,32
Executivo	2.322.525,05	3.033.015,47	2.533.853,63	0,00	2.801.686,89
2004-SECRETARIA DE FINANÇAS	61.837,50	0,00	0,00	0,00	61.837,50
2004-SECRETARIA DE EDUCAÇÃO	33.460,40	0,00	0,00	0,00	33.460,40
2004-FUN.MUN.DE MAN.E DES.DO ENS.FUND.-F	345.697,32	0,00	0,00	0,00	345.697,32
2004-FUNDO MUNICIPAL DE SAÚDE	100.884,00	0,00	0,00	0,00	100.884,00
2004-SEC.DE INFRA-ESTRUTURA E MEIO AMBIENTE	13.259,86	0,00	0,00	0,00	13.259,86
2005-GABINETE DO PREFEITO	500,00	0,00	0,00	0,00	500,00
2005-SECRETARIA DE ADMINISTRAÇÃO	7.703,03	0,00	0,00	0,00	7.703,03
2005-SECRETARIA DE FINANÇAS	45.123,66	0,00	0,00	0,00	45.123,66
2005-SECRETARIA DE EDUCAÇÃO	8.876,50	0,00	0,00	0,00	8.876,50
2005-SECRETARIA DE SAÚDE	111,00	0,00	0,00	0,00	111,00
2005-SECRETARIA DO DESENVOLVIMENTO ECONOMICO	9.153,02	0,00	0,00	0,00	9.153,02
2005-SEC.DE INFRA-ESTRUTURA E MEIO AMBIENTE	48.000,00	0,00	0,00	0,00	48.000,00
2006-GABINETE DO PREFEITO	12.907,28	0,00	0,00	0,00	12.907,28
2006-SECRETARIA DE ADMINISTRAÇÃO	1.557,00	0,00	0,00	0,00	1.557,00
2006-SECRETARIA DE EDUCAÇÃO	16.106,03	0,00	0,00	0,00	16.106,03
2006-FUNDO MUNICIPAL DE EDUCAÇÃO	14.448,75	0,00	0,00	0,00	14.448,75
2006-SECRETARIA DE SAÚDE	2.050,17	0,00	0,00	0,00	2.050,17
2006-SECRETARIA DE DESENVOLVIMENTO SOCIAL	3,00	0,00	0,00	0,00	3,00
2006-FUNDO MUNICIPAL DE ASSISTENCIA SOCIAL	948,00	0,00	0,00	0,00	948,00
2006-SECRETARIA DO DESENVOLVIMENTO ECONOMICO	27.519,36	0,00	0,00	0,00	27.519,36
2006-SEC.DE INFRA-ESTRUTURA E MEIO AMBIENTE	964,61	0,00	0,00	0,00	964,61
2006-SEC.DA JUVENTUDE, CULTURA E DESPORT	448,00	0,00	0,00	0,00	448,00
2007-GABINETE DO PREFEITO	1.873,00	0,00	0,00	0,00	1.873,00
2007-SECRETARIA DE ADMINISTRAÇÃO	2.776,47	0,00	0,00	0,00	2.776,47
2007-FUNDO MUNICIPAL DE EDUCAÇÃO	2.728,44	0,00	0,00	0,00	2.728,44
2007-SECRETARIA DE SAÚDE	1.956,79	0,00	0,00	0,00	1.956,79

RREO - ANEXO 7 (LRF, Art 53, inciso V)

PODER / ÓRGÃO	RESTOS A PAGAR PROCESSADOS				
	INSCRITOS		PAGOS (c)	CANCELADOS (d)	A PAGAR (e)=(a+b-c-d)
	EN EXERCÍCIOS ANTERIORES (a)	EN 31 DE DEZ. EXERC. ANTERIOR (b)			
2007-SECRETARIA DE DESENVOLVIMENTO SOCIA	12,01	0,00	0,00	0,00	12,01
2007-FUNDO MUNICIPAL DE ASSISTÊNCIA SOCI	6.876,00	0,00	0,00	0,00	6.876,00
2007-SECRETARIA DO DESENVOLVIMENTO ECONO	226,00	0,00	0,00	0,00	226,00
2007-SEC.DE INFRA-ESTRUTURA E MEIO AMBIE	6.321,39	0,00	0,00	0,00	6.321,39
2007-SEC.DA JUVENTUDE, CULTURA E DESPORT	1.741,00	0,00	0,00	0,00	1.741,00
2007-SECRETARIA DE CULTURA	561,00	0,00	0,00	0,00	561,00
2008-GABINETE DO PREFEITO	8.372,82	0,00	0,00	0,00	8.372,82
2008-SECRETARIA DE ADMINISTRAÇÃO	20.309,00	0,00	0,00	0,00	20.309,00
2008-SECRETARIA DE FINANÇAS	2.200,00	0,00	0,00	0,00	2.200,00
2008-SECRETARIA DE SAÚDE	1.500,00	0,00	0,00	0,00	1.500,00
2008-FUNDO MUNICIPAL DE SAÚDE	7.819,63	0,00	0,00	0,00	7.819,63
2008-SECRETARIA DE DESENVOLVIMENTO SOCIA	1.040,00	0,00	0,00	0,00	1.040,00
2008-FUNDO MUNICIPAL DE ASSISTÊNCIA SOCI	4.702,00	0,00	0,00	0,00	4.702,00
2008-SEC.DE INFRA-ESTRUTURA E MEIO AMBIE	7.890,40	0,00	0,00	0,00	7.890,40
2008-SECRETARIA DE DESENVOLVIMENTO URBAN	10.460,00	0,00	0,00	0,00	10.460,00
2008-SECRETARIA DE ESPORTE E JUVENTUDE	560,00	0,00	0,00	0,00	560,00
2008-SECRETARIA DE CULTURA	1.828,00	0,00	0,00	0,00	1.828,00
2009-GABINETE DO PREFEITO	302,00	0,00	0,00	0,00	302,00
2009-SECRETARIA DE ADMINISTRAÇÃO	371,90	0,00	0,00	0,00	371,90
2009-SECRETARIA DE EDUCAÇÃO	44.525,75	0,00	0,00	0,00	44.525,75
2009-FUNDO MUNICIPAL DE EDUCAÇÃO	638,00	0,00	0,00	0,00	638,00
2009-FUN.DE DESENV.DO ERSTINO BAS, - FUND	10,00	0,00	0,00	0,00	10,00
2009-SECRETARIA DE SAÚDE	5.131,00	0,00	0,00	0,00	5.131,00
2009-FUNDO MUNICIPAL DE SAÚDE	2.289,30	0,00	0,00	0,00	2.289,30
2009-SECRETARIA DE DESENVOLVIMENTO SOCIA	2.400,00	0,00	0,00	0,00	2.400,00
2009-FUNDO MUNICIPAL DE ASSISTÊNCIA SOCI	0,00	0,00	0,00	0,00	0,00
2009-SECRETARIA DO DESENVOLVIMENTO ECONO	3.900,00	0,00	0,00	0,00	3.900,00
2009-SEC.DE INFRA-ESTRUTURA E DES. URBAN	868,03	0,00	0,00	0,00	868,03
2009-SECRETARIA DE ESPORTE E JUVENTUDE	1.860,00	0,00	0,00	0,00	1.860,00
2009-SECRETARIA DE CULTURA	1.114,00	0,00	0,00	0,00	1.114,00

RREO - ANEXO 7 (LRF, Art 53, inciso v)

PODER / ÓRGÃO	RESTOS A PAGAR PROCESSADOS				
	INSCRITOS		PAGOS (c)	CANCELADOS (d)	A PAGAR (e)=(a+b-c-d)
	EM EXERCÍCIOS ANTERIORES (a)	EM EXERCÍCIOS EM 31 DE DEZ. EXERC. ANTERIOR (b)			
2009-SECRETARIA DE TURISMO E MEIO AMBIEN	2.665,00	0,00	0,00	0,00	2.665,00
2009-ADMINISTRAÇÃO DA FAZENDA PÚBLICA	350,77	0,00	0,00	0,00	350,77
2010-GABINETE DO PREFEITO	1.746,00	0,00	0,00	0,00	1.746,00
2010-SECRETARIA DE ADMINISTRAÇÃO	4.846,00	0,00	0,00	0,00	4.846,00
2010-SECRETARIA DE FINANÇAS	1.161,00	0,00	0,00	0,00	1.161,00
2010-FUNDO MUNICIPAL DE EDUCAÇÃO	19.700,98	0,00	0,00	0,00	19.700,98
2010-FUN. DE DESENV. DO ENSINO BAS. - FUND	5.080,00	0,00	0,00	0,00	5.080,00
2010-SECRETARIA DE SAUDE	38.529,25	0,00	0,00	0,00	38.529,25
2010-FUNDO MUNICIPAL DE SAUDE	668,12	0,00	0,00	0,00	668,12
2010-SECRETARIA DE DESENVOLVIMENTO SOCIA	2.980,00	0,00	0,00	0,00	2.980,00
2010-FUNDO MUNICIPAL DE ASSISTENCIA SOCI	10.033,67	0,00	0,00	0,00	10.033,67
2010-SECRETARIA DO DESENVOLVIMENTO ECONO	1.130,00	0,00	0,00	0,00	1.130,00
2010-SEC.DE INFRA-ESTRUTURA E DES. URBAN	1.631,35	0,00	0,00	0,00	1.631,35
2010-SECRETARIA DE ESPORTE E JUVENTUDE	1.765,04	0,00	0,00	0,00	1.765,04
2010-SECRETARIA DE CULTURA	1.278,00	0,00	0,00	0,00	1.278,00
2010-SECRETARIA DE TURISMO E MEIO AMBIEN	882,00	0,00	0,00	0,00	882,00
2010-SECRETARIA DE SEGURANCA PÚBLICA	110,00	0,00	0,00	0,00	110,00
2011-GABINETE DO PREFEITO	5.480,00	0,00	0,00	0,00	5.480,00
2011-SECRETARIA DE ADMINISTRAÇÃO	16.700,91	0,00	0,00	0,00	16.700,91
2011-SECRETARIA DE FINANÇAS	1.934,94	0,00	0,00	0,00	1.934,94
2011-SECRETARIA DE EDUCAÇÃO	7.645,06	0,00	0,00	0,00	7.645,06
2011-FUNDO MUNICIPAL DE EDUCAÇÃO	7.645,00	0,00	0,00	0,00	7.645,00
2011-FUN. DE DESENV. DO ENSINO BAS. - FUND	26.519,83	0,00	0,00	0,00	26.519,83
2011-SECRETARIA DE SAUDE	17.247,92	0,00	0,00	0,00	17.247,92
2011-FUNDO MUNICIPAL DE SAUDE	2.194,80	0,00	0,00	0,00	2.194,80
2011-SECRETARIA DE DESENVOLVIMENTO SOCIA	36.507,26	0,00	0,00	0,00	36.507,26
2011-FUNDO MUNICIPAL DE ASSISTENCIA SOCI	1.388,50	0,00	0,00	0,00	1.388,50
2011-SECRETARIA DO DESENVOLVIMENTO ECONO	4.550,00	0,00	0,00	0,00	4.550,00
2011-SEC.DE INFRA-ESTRUTURA E DES. URBAN	11.621,97	0,00	0,00	0,00	11.621,97
2011-SECRETARIA DE ESPORTE E JUVENTUDE	4.516,03	0,00	0,00	0,00	4.516,03

RRR - ANEXO 7 (LRF, Art 53, inciso V)

PODER / ÓRGÃO	RESTOS A PAGAR PROCESSADOS				
	INSCRITOS		PAGOS (c)	CANCELADOS (d)	A PAGAR (e)=(a+b-c-d)
	EM EXERCÍCIOS ANTERIORES (a)	EM 31 DE DEZ. EXERC. ANTERIOR (b)			
2011-SECRETARIA DE CULTURA	46.018,00	0,00	0,00	0,00	46.018,00
2011-SECRETARIA DE TURISMO E MEIO AMBIEN	110,00	0,00	0,00	0,00	110,00
2012-GABINETE DO PREFEITO	17.382,00	0,00	0,00	0,00	17.382,00
2012-SECRETARIA DE ADMINISTRAÇÃO	24.486,30	0,00	0,00	0,00	24.486,30
2012-SECRETARIA DE FINANÇAS	96,00	0,00	0,00	0,00	96,00
2012-SECRETARIA DE EDUCAÇÃO	9.777,09	0,00	0,00	0,00	9.777,09
2012-FUNDO MUNICIPAL DE EDUCAÇÃO	1.390,00	0,00	0,00	0,00	1.390,00
2012-FUN. DE DESENV. DO ENSINO BAS. - FUND	16.318,08	0,00	0,00	0,00	16.318,08
2012-SECRETARIA DE SAUDE	61.186,04	0,00	0,00	0,00	61.186,04
2012-FUNDO MUNICIPAL DE SAÚDE	18.687,06	0,00	0,00	0,00	18.687,06
2012-SECRETARIA DE DESENVOLVIMENTO SOCI	5.434,55	0,00	0,00	0,00	5.434,55
2012-FUNDO MUNICIPAL DE ASSISTÊNCIA SOCI	5.287,20	0,00	0,00	0,00	5.287,20
2012-SECRETARIA DO DESENVOLVIMENTO ECONO	96,00	0,00	0,00	0,00	96,00
2012-SEC.DE INFRA-ESTRUTURA E DES. URBAN	77.046,04	0,00	0,00	0,00	77.046,04
2012-SECRETARIA DE ESPORTE E JUVENTUDE	1.463,00	0,00	0,00	0,00	1.463,00
2012-SECRETARIA DE CULTURA	66.466,00	0,00	0,00	0,00	66.466,00
2012-SECRETARIA DO MEIO AMBIENTE E TURIS	1.401,00	0,00	0,00	0,00	1.401,00
2012-SECRETARIA DE SEGURANÇA PÚBLICA	579,60	0,00	0,00	0,00	579,60
2012-ADMINISTRAÇÃO DA FAZENDA PÚBLICA	300,00	0,00	0,00	0,00	300,00
2013-Gabinete do Prefeito	4.400,00	0,00	0,00	0,00	4.400,00
2013-Secretaria de Administração	20.621,74	0,00	0,00	0,00	20.621,74
2013-Secretaria de Finanças	0,00	0,00	0,00	0,00	0,00
2013-Secretaria de Educação	168.258,11	0,00	16.757,42	0,00	151.500,69
2013-Fundo Municipal de Educação	7.111,10	0,00	0,00	0,00	7.111,10
2013-Fun. de Desenv. do Ensino Bas. - FUND	7.016,21	0,00	0,00	0,00	7.016,21
2013-Secretaria de Saúde	50.714,63	0,00	38.438,18	0,00	12.276,45
2013-Fundo Municipal de Saúde	565,00	0,00	0,00	0,00	565,00
2013-Fundo Municipal de Assistência Soci	116,50	0,00	0,00	0,00	116,50
2013-Secretaria do Desenvolvimento Econo	470,00	0,00	0,00	0,00	470,00
2013-Sec.de Infra-Estrutura e Des. Urban	10.108,64	0,00	0,00	0,00	10.108,64

RREO - ANEXO 7 (LRF, Art 53, inciso V)

PODER / ÓRGÃO	RESTOS A PAGAR PROCESSADOS				
	INSCRITOS		PAGOS (c)	CANCELADOS (d)	A PAGAR (e)=(a+b-c-d)
	EM EXERCÍCIOS ANTERIORES (a)	EM 31 DE DEZ. EXERC. ANTERIOR (b)			
2013-Secretaria de Esporte e Juventude	0,03	0,00	0,00	0,00	0,03
2013-Secretaria de Cultura	0,00	0,00	0,00	0,00	0,00
2014-Gabinete do Prefeito	30.166,00	0,00	21.300,00	0,00	8.866,00
2014-Secretaria de Administração	18.403,40	0,00	9.342,40	0,00	9.061,00
2014-Secretaria de Finanças	17.468,40	0,00	17.200,00	0,00	268,40
2014-Secretaria de Educação	4.330,00	0,00	0,00	0,00	4.330,00
2014-Fundo Municipal de Educação	219.751,32	0,00	35.023,00	0,00	184.728,32
2014-Fun.de Desenv.do Ensino Bas. - FUND	9.040,51	0,00	0,00	0,00	9.040,51
2014-Secretaria de Saúde	96.668,09	0,00	3.335,55	0,00	93.332,54
2014-Fundo Municipal de Saúde	90,00	0,00	0,00	0,00	90,00
2014-Fundo Municipal de Desenvolvimento Social	750,00	0,00	0,00	0,00	750,00
2014-Secretaria de Desenvolvimento Social	0,00	0,00	0,00	0,00	0,00
2014-Fundo Municipal da Assist. Social-F	282,00	0,00	0,00	0,00	282,00
2014-Secretaria do Desenvolvimento Econo	154.750,09	0,00	1.200,00	0,00	153.550,09
2014-Sec.de Infra-estrutura e Des. Urban	1.200,00	0,00	1.200,00	0,00	0,00
2014-Secretaria de Cultura	1.604,00	0,00	0,00	0,00	1.604,00
2014-Secretaria do Meio Ambiente e Turis	500,00	0,00	0,00	0,00	500,00
2014-Secretaria de Segurança Pública	0,00	0,00	0,00	0,00	0,00
2014-Administração da Fazenda Pública	0,00	194.585,28	177.505,28	0,00	17.060,00
2015-Gabinete do Prefeito	0,00	216.032,02	212.962,02	0,00	3.070,00
2015-Secretaria de Administração	0,00	140.616,00	107.016,00	0,00	33.600,00
2015-Secretaria de Finanças	0,00	138.980,84	97.575,80	0,00	41.405,04
2015-Secretaria de Educação	0,00	406.498,55	203.295,30	0,00	203.203,25
2015-Fundo Municipal de Educação	0,00	251.991,76	166.857,84	0,00	85.133,92
2015-Fun.de Desenv.do Ensino Bas. - FUND	0,00	716.575,85	558.934,77	0,00	157.641,08
2015-Secretaria de Saúde	0,00	111.741,75	101.741,75	0,00	10.000,00
2015-Fundo Municipal de Saúde	0,00	148.313,36	126.335,72	0,00	21.977,64
2015-Secretaria de Desenvolvimento Social	0,00	7.267,58	3.437,78	0,00	3.829,80
2015-Fundo Municipal da Assist. Social-F	0,00	76.211,30	76.211,30	0,00	0,00
2015-Secretaria do Desenvolvimento Econo	0,00	475.405,04	431.997,11	0,00	43.407,93
2015-Sec.de Infra-estrutura e Des. Urban	0,00			0,00	

RREO - ANEXO 7 (LRF, Art. 53, inciso V)

PODER / ÓRGÃO	RESTOS A PAGAR PROCESSADOS					
	INSCRITOS		PAGOS (c)	CANCELADOS (d)	A PAGAR (e)=(a+b-c-d)	
	EM EXERCÍCIOS ANTERIORES (a)	EM 31 DE DEZ. EXERC. ANTERIOR (b)				
2013-Secretaria de Esporte e Juventude	0,00	60.576,00	59.676,00	0,00	900,00	
2015-Secretaria de Cultura	0,00	31.058,34	29.958,34	0,00	1.100,00	
2015-Secretaria do Meio Ambiente e Turis	0,00	13.245,40	12.430,40	0,00	815,00	
2015-Secretaria de Transporte	0,00	19.510,00	19.510,00	0,00	0,00	
2015-Secretaria de Segurança Pública	0,00	24.411,67	24.411,67	0,00	0,00	
2015-Administração da Fazenda Pública	0,00	14,73	0,00	0,00	14,73	
Legislativo	1.407,43	0,00	0,00	0,00	1.407,43	
2011-CÂMARA MUNICIPAL DE RERUTABA	489,43	0,00	0,00	0,00	489,43	
2012-CÂMARA MUNICIPAL DE RERUTABA	918,00	0,00	0,00	0,00	918,00	
Judiciário	0,00	0,00	0,00	0,00	0,00	
Ministério Público	0,00	0,00	0,00	0,00	0,00	
RESTOS A PAGAR (INTRA-ORÇAMENTÁRIO (II))	0,00	0,00	0,00	0,00	0,00	
TOTAL (III)=(I)+(II)	2.323.932,48	3.033.015,47	2.533.853,63	0,00	2.803.094,32	

RR00 - ANEXO 7 (LRF, Art 53, inciso V)

PODER / ÓRGÃO	RESTOS A PAGAR NÃO PROCESSADOS					
	INSCRITOS		LIQUIDADOS (c)	PAGOS (d)	CANCELADOS (e)	A PAGAR (f)=(a+b-d-e)
	EN EXERCÍCIOS ANTERIORES (a)	EM 31 DE DEZ. EXERC. ANTERIOR (b)				
2009-SECRETARIA DE TURISMO E MEIO AMBIEN	0,00	0,00	0,00	0,00	0,00	2.665,00
2009-ADMINISTRAÇÃO DA FAZENDA PÚBLICA	0,03	0,00	0,00	0,00	0,03	350,74
2010-GABINETE DO PREFEITO	0,00	0,00	0,00	0,00	0,00	1.746,00
2010-SECRETARIA DE ADMINISTRAÇÃO	0,00	0,00	0,00	0,00	0,00	4.846,00
2010-SECRETARIA DE FINANÇAS	36.320,50	0,00	0,00	0,00	36.320,50	-35.159,50
2010-FUNDO MUNICIPAL DE EDUCAÇÃO	0,00	0,00	0,00	0,00	0,00	19.700,98
2010-FUN. DE DESENV. DO ENSINO BAS. - FUND	0,00	0,00	0,00	0,00	0,00	5.000,00
2010-SECRETARIA DE SAÚDE	85.190,90	0,00	0,00	0,00	85.190,90	-46.661,65
2010-FUNDO MUNICIPAL DE SAÚDE	0,00	0,00	0,00	0,00	0,00	668,12
2010-SECRETARIA DE DESENVOLVIMENTO SOCIA	29,04	0,00	0,00	0,00	29,04	2.950,96
2010-FUNDO MUNICIPAL DE ASSISTÊNCIA SOCI	0,00	0,00	0,00	0,00	0,00	10.033,67
2010-SECRETARIA DO DESENVOLVIMENTO ECONO	0,00	0,00	0,00	0,00	0,00	1.130,00
2010-SEC. DE INFRA-ESTRUTURA E DES. URBAN	241.244,29	0,00	0,00	0,00	241.244,29	-239.612,94
2010-SECRETARIA DE ESPORTE E JUVENTUDE	0,00	0,00	0,00	0,00	0,00	1.765,04
2010-SECRETARIA DE CULTURA	0,00	0,00	0,00	0,00	0,00	1.278,00
2010-SECRETARIA DE TURISMO E MEIO AMBIEN	0,00	0,00	0,00	0,00	0,00	882,00
2010-SECRETARIA DE SEGURANÇA PÚBLICA	0,00	0,00	0,00	0,00	0,00	110,00
2011-GABINETE DO PREFEITO	5.854,60	0,00	0,00	0,00	5.854,60	-374,60
2011-SECRETARIA DE ADMINISTRAÇÃO	126.289,33	0,00	0,00	0,00	126.289,33	-109.588,42
2011-SECRETARIA DE FINANÇAS	0,00	0,00	0,00	0,00	0,00	1.934,94
2011-SECRETARIA DE EDUCAÇÃO	257.438,11	0,00	0,00	0,00	257.438,11	-249.793,05
2011-SECRETARIA DE EDUCAÇÃO	228.458,40	0,00	0,00	0,00	228.458,40	-220.813,40
2011-FUNDO MUNICIPAL DE EDUCAÇÃO	179.820,99	0,00	0,00	0,00	179.820,99	-153.301,16
2011-FUN. DE DESENV. DO ENSINO BAS. - FUND	531.348,23	0,00	0,00	0,00	531.348,23	-514.100,31
2011-SECRETARIA DE SAÚDE	145.307,94	0,00	0,00	0,00	145.307,94	-143.113,14
2011-FUNDO MUNICIPAL DE SAÚDE	141.529,07	0,00	0,00	0,00	141.529,07	-105.021,81
2011-SECRETARIA DE DESENVOLVIMENTO SOCIA	51.122,70	0,00	0,00	0,00	51.122,70	-49.734,20
2011-FUNDO MUNICIPAL DE ASSISTÊNCIA SOCI	10.932,15	0,00	0,00	0,00	10.932,15	-6.382,15
2011-SECRETARIA DO DESENVOLVIMENTO ECONO	0,00	0,00	0,00	0,00	0,00	11.621,97
2011-SEC. DE INFRA-ESTRUTURA E DES. URBAN	0,00	0,00	0,00	0,00	0,00	4.516,03
2011-SECRETARIA DE ESPORTE E JUVENTUDE	0,00	0,00	0,00	0,00	0,00	

RELATÓRIO RESUMIDO DA EXECUÇÃO ORÇAMENTÁRIA
 DEMONSTRATIVO DOS RESTOS A PAGAR
 POR PODER E ÓRGÃO
 ORÇAMENTOS FISCAL E DA SEGURIDADE SOCIAL
 6º Bimestre de 2016 (Novembro a Dezembro)
 R\$ 1,00

RREO - ANEXO 7 (LRF, Art 53, inciso V)

PODER / ÓRGÃO	RESTOS A PAGAR NÃO PROCESSADOS					
	INSCRITOS		LIQUIDADOS (c)	PAGOS (d)	CANCELADOS (e)	A PAGAR (f)=(a+b-d-e)
	EN EXERCÍCIOS ANTERIORES (a)	EN 31 DE DEZ. EXERC. ANTERIOR (b)				
2011-SECRETARIA DE CULTURA	0,00	0,00	0,00	0,00	0,00	46.018,00
2011-SECRETARIA DE TURISMO E MEIO AMBIEN	0,00	0,00	0,00	0,00	0,00	110,00
2012-GABINETE DO PREFEITO	0,00	0,00	0,00	0,00	0,00	17.382,00
2012-SECRETARIA DE ADMINISTRAÇÃO	0,00	0,00	0,00	0,00	0,00	24.486,30
2012-SECRETARIA DE FINANÇAS	0,00	0,00	0,00	0,00	0,00	96,00
2012-SECRETARIA DE EDUCAÇÃO	200.322,67	0,00	0,00	0,00	200.322,67	-190.595,58
2012-FUNDO MUNICIPAL DE EDUCAÇÃO	0,00	0,00	0,00	0,00	0,00	1.390,00
2012-FUN. DE DESENV. DO ENSINO BAS. - FUND	0,00	0,00	0,00	0,00	0,00	16.318,08
2012-SECRETARIA DE SAUDE	0,00	0,00	0,00	0,00	0,00	61.186,04
2012-FUNDO MUNICIPAL DE SAUDE	54.038,78	0,00	0,00	0,00	54.038,78	-35.351,72
2012-SECRETARIA DE DESENVOLVIMENTO SOCIA	0,00	0,00	0,00	0,00	0,00	5.454,55
2012-FUNDO MUNICIPAL DE ASSISTÊNCIA SOCI	0,00	0,00	0,00	0,00	0,00	5.287,20
2012-SECRETARIA DO DESENVOLVIMENTO ECONO	0,00	0,00	0,00	0,00	0,00	96,00
2012-SEC.DE INFRA-ESTRUTURA E DES. URBAN	452.518,19	0,00	247.408,62	247.408,62	205.109,57	-375.472,15
2012-SECRETARIA DE ESPORTE E JUVENTUDE	0,00	0,00	0,00	0,00	0,00	1.463,00
2012-SECRETARIA DE CULTURA	0,00	0,00	0,00	0,00	0,00	66.466,00
2012-SECRETARIA DO MEIO AMBIENTE E JURIS	0,00	0,00	0,00	0,00	0,00	1.401,00
2012-SECRETARIA DE SEGURANÇA PÚBLICA	85.221,84	0,00	0,00	0,00	85.221,84	-84.642,74
2012-ADMINISTRAÇÃO DA FAZENDA PÚBLICA	125.249,04	0,00	0,00	0,00	125.249,04	-124.949,04
2013-Gabinete do Prefeito	12.700,00	0,00	0,00	0,00	12.700,00	-8.300,00
2013-Secretaria de Administração	126.115,09	0,00	0,00	0,00	126.115,09	-105.493,35
2013-Secretaria de Finanças	19.166,00	0,00	0,00	0,00	19.166,00	-19.166,00
2013-Secretaria de Educação	108.411,27	0,00	50.934,20	50.934,20	57.477,07	59.846,84
2013-Fundo Municipal de Educação	134.128,05	0,00	0,00	0,00	134.128,05	-127.016,95
2013-Fun. de Desenv. do Ensino Bas. - FUND	6.410,00	0,00	0,00	0,00	6.410,00	606,21
2013-Secretaria de Saúde	138.859,17	0,00	36.599,50	36.599,50	102.259,67	-88.144,54
2013-Fundo Municipal de Saúde	7.761,00	0,00	0,00	0,00	7.761,00	-7.196,00
2013-Fundo Municipal de Assistência Soci	13.924,80	0,00	0,00	0,00	13.924,80	-13.808,30
2013-Secretaria do Desenvolvimento Econo	18.800,00	0,00	0,00	0,00	18.800,00	-18.330,00
2013-Sec.de Infra-estrutura e Des. Urban	597.738,16	0,00	0,00	0,00	597.738,16	-587.629,52

RREO - ANEXO 7 (LRF, Art 53, inciso V)

PODER / ÓRGÃO	RESTOS A PAGAR NÃO PROCESSADOS					
	INSCRITOS		LIQUIDADOS (c)	PAGOS (d)	CANCELADOS (e)	A PAGAR (f)=(a+b-d-e)
	EM EXERCÍCIOS ANTERIORES (a)	EM 31 DE DEZ. EXERC. ANTERIOR (b)				
2013-Secretaria de Esporte e Juventude	7.150,00	0,00	0,00	0,00	7.150,00	-7.149,97
2013-Secretaria de Cultura	22.599,00	0,00	0,00	0,00	22.599,00	-22.599,00
2014-Gabinete do Prefeito	1.700,00	0,00	0,00	0,00	1.700,00	28.466,00
2014-Secretaria de Administração	154.781,40	0,00	0,00	0,00	154.781,40	-136.378,00
2014-Secretaria de Finanças	16.880,00	0,00	0,00	0,00	16.880,00	588,40
2014-Secretaria de Educação	68.117,29	0,00	0,00	0,00	68.117,29	-63.787,29
2014-Fundo Municipal de Educação	291.635,65	0,00	0,00	0,00	291.635,65	-71.884,33
2014-Fun.de Desenv.do Ensino Bas. - FUND	323.617,95	0,00	0,00	0,00	323.617,95	-314.577,44
2014-Secretaria de Saúde	762.775,94	0,00	0,00	0,00	762.775,94	-666.107,85
2014-Fundo Municipal de Saúde	758.392,48	0,00	0,00	0,00	758.392,48	-758.302,48
2014-Secretaria de Desenvolvimento Socia	39.369,06	0,00	0,00	0,00	39.369,06	-38.619,06
2014-Fundo Municipal da Assist. Social-F	104.362,94	0,00	0,00	0,00	104.362,94	-104.362,94
2014-Secretaria do Desenvolvimento Econo	2.761,64	0,00	0,00	0,00	2.761,64	-2.479,64
2014-Sec.de Infra-Estrutura e Des. Urban	42.415,13	0,00	0,00	0,00	42.415,13	112.334,96
2014-Secretaria de Cultura	4.885,00	0,00	0,00	0,00	4.885,00	-3.685,00
2014-Secretaria do Meio Ambiente e Turis	5.365,00	0,00	0,00	0,00	5.365,00	1.604,00
2014-Secretaria de Segurança Pública	90,00	0,00	0,00	0,00	90,00	-4.865,00
2014-Administração da Fazenda Pública	0,00	0,00	0,00	0,00	0,00	-90,00
2015-Gabinete do Prefeito	10.309,38	0,00	8.736,35	7.036,35	0,00	0,00
2015-Secretaria de Administração	122.859,32	0,00	67.769,66	63.074,15	55.089,66	0,00
2015-Secretaria de Finanças	74.485,00	0,00	7.055,00	7.430,00	0,00	0,00
2015-Secretaria de Educação	19.398,50	0,00	3.900,00	3.900,00	15.498,50	0,00
2015-Fundo Municipal de Educação	90.236,12	0,00	64.352,06	31.604,94	25.884,06	0,00
2015-Fun.de Desenv.do Ensino Bas. - FUND	62.914,19	0,00	0,00	0,00	62.914,19	0,00
2015-Secretaria de Saúde	259.267,01	0,00	151.828,01	125.225,96	107.439,00	0,00
2015-Fundo Municipal de Saúde	117.224,78	0,00	78.688,81	74.788,81	38.535,97	0,00
2015-Secretaria de Desenvolvimento Socia	43.919,25	0,00	17.924,55	2.427,50	23.994,70	0,00
2015-Fundo Municipal da Assist. Social-F	22.202,67	0,00	11.608,77	11.608,77	10.593,90	0,00
2015-Secretaria do Desenvolvimento Econo	19.496,30	0,00	12.184,28	12.184,28	7.312,02	0,00
2015-Sec.de Infra-Estrutura e Des. Urban	303.134,83	0,00	223.257,00	215.835,85	79.877,83	0,00

RREO - ANEXO 7 (LRF, Art. 53, inciso V)

PODER / ÓRGÃO	RESTOS A PAGAR NÃO PROCESSADOS					
	INSCRITOS		LIQUIDADOS (c)	PAGOS (d)	CANCELADOS (e)	A PAGAR (f)=(a+b-d-e)
	EM EXERCÍCIOS ANTERIORES (a)	EM 31 DE DEZ. EXERC. ANTERIOR (b)				
2015-Secretaria de Esporte e Juventude	0,00	1.927,50	1.927,50	1.927,50	0,00	0,00
2015-Secretaria de Cultura	0,00	54.698,91	50.627,50	50.627,50	4.071,41	0,00
2015-Secretaria do Meio Ambiente e Turis	0,00	20.209,57	5.143,30	5.143,30	15.066,27	0,00
2015-Secretaria de Transporte	0,00	0,00	0,00	0,00	0,00	0,00
2015-Secretaria de Segurança Pública	0,00	38.191,25	2.891,25	2.891,25	35.300,00	0,00
2015-Administração da Fazenda Pública	0,00	0,00	0,00	0,00	0,00	0,00
Legislativo	0,00	0,00	0,00	0,00	0,00	0,00
2011-CÂMARA MUNICIPAL DE RERITABA	0,00	0,00	0,00	0,00	0,00	489,43
2012-CÂMARA MUNICIPAL DE RERITABA	0,00	0,00	0,00	0,00	0,00	918,00
Judiciário	0,00	0,00	0,00	0,00	0,00	0,00
Ministério Público	0,00	0,00	0,00	0,00	0,00	0,00
RESTOS A PAGAR (INTRA-ORÇAMENTÁRIO (II))	0,00	0,00	0,00	0,00	0,00	0,00
TOTAL (III)=(I)+(II)	7.917.225,71	1.210.474,58	1.042.836,36	950.273,48	8.084.863,43	92.562,88

TOTAL DOS SALDOS A PAGAR (III e)+(III f) = 2.895.657,20

FONTE: SISTEMA: Aspec Informática - UNIDADE RESPONSÁVEL: Prefeitura Municipal de Reritiba - DATA DA EMISSÃO: 31/12/2016 - HORA DA EMISSÃO: 14:16:17

NOTAS: - Os movimentos de 'liquidação de restos a pagar', 'anulação de liquidação de restos a pagar', 'anulação de pagamento' e 'reinscrição' não possuem colunas específicas neste modelo do STN, tendo sido alocados na coluna mais semelhante.

- Mesmo que o balanço de 2016 esteja encerrado, neste relatório não constam os restos a pagar inscritos em 2016

RREO - ANEXO 7 (LRF, Art 53, inciso V)

PODER / ÓRGÃO	RESTOS A PAGAR NÃO PROCESSADOS					
	INSCRITOS		LIQUIDADOS (c)	PAGOS (d)	CANCELADOS (e)	A PAGAR (f)=(a+b-d-e)
	EN EXERCÍCIOS ANTERIORES (a)	EM 31 DE DEZ. EXERC. ANTERIOR (b)				

PREFEITURA MUNICIPAL DE RERIUTABA
 Galeno Taumartugo Lopes
 PREFEITO MUNICIPAL

**VALOR ASSessorIA CONSULTORIA
 CONTABILISTAS LTDA**
 CNPJ: 10.690.579/0001-71

Raimundo Nonato Martins
 SECRETARIO DE FINANÇAS

Francisco Augusto Rocha
 Responsável P/ Controle Interno

RREO - ANEXO 8 (LDB, Art.72)

R\$ 1,00

RECEITAS DO ENSINO

	PREVISÃO INICIAL	PREVISÃO ATUALIZADA (a)	RECEITAS REALIZADAS	
			ATÉ O BIMESTRE (b)	% (c) = (b/a) x 100
RECEITA RESULTANTE DE IMPOSTOS (caput do art. 212 da Constituição)	707.000,00	707.000,00	486.122,85	68,76
1 - RECEITAS DE IMPOSTOS				
1.1 - Receita resultante do imposto sobre a Propriedade Predial e Territorial Urbana - IPTU	37.000,00	37.000,00	8.895,41	24,04
1.1.1 - IPTU	15.000,00	15.000,00	1.051,93	7,01
1.1.2 - Multa, juros de mora e outros encargos do IPTU	1.000,00	1.000,00	0,00	0,00
1.1.3 - Dívida ativa do IPTU	20.000,00	20.000,00	7.843,48	39,22
1.1.4 - Multa, juros de mora, atualização monetária e outros encargos da dívida ativa do IPTU	1.000,00	1.000,00	0,00	0,00
1.1.5 - Deduções da receita do IPTU	0,00	0,00	0,00	0,00
1.2 - Receita resultante do imposto sobre transmissão 'inter vivos' - ITBI	50.000,00	50.000,00	30.776,28	61,55
1.2.1 - ITBI	50.000,00	50.000,00	30.776,28	61,55
1.2.2 - Multa, juros de mora e outros encargos do ITBI	0,00	0,00	0,00	0,00
1.2.3 - Dívida ativa do ITBI	0,00	0,00	0,00	0,00
1.2.4 - Multa, juros de mora, atualização monetária e outros encargos da dívida ativa do ITBI	0,00	0,00	0,00	0,00
1.2.5 - Deduções da receita do ITBI	0,00	0,00	0,00	0,00
1.3 - Receita resultante do imposto sobre serviços de qualquer natureza - ISS	165.000,00	165.000,00	117.749,04	71,36
1.3.1 - ISS	165.000,00	165.000,00	117.749,04	71,36
1.3.2 - Multa, juros de mora e outros encargos do ISS	0,00	0,00	0,00	0,00
1.3.3 - Dívida ativa do ISS	0,00	0,00	0,00	0,00
1.3.4 - Multa, juros de mora, atualização monetária e outros encargos da dívida ativa do ISS	0,00	0,00	0,00	0,00
1.3.5 - Deduções da receita do ISS	0,00	0,00	0,00	0,00
1.4 - Receita resultante do imposto de renda retido na fonte - IRRF	455.000,00	455.000,00	328.702,12	72,24
1.4.1 - IRRF	455.000,00	455.000,00	328.702,12	72,24
1.4.2 - Multa, juros de mora e outros encargos do IRRF	0,00	0,00	0,00	0,00
1.4.3 - Dívida ativa do IRRF	0,00	0,00	0,00	0,00
1.4.4 - Multa, juros de mora, atualização monetária e outros encargos da dívida ativa do IRRF	0,00	0,00	0,00	0,00
1.4.5 - Deduções da receita do IRRF	0,00	0,00	0,00	0,00

RELATÓRIO RESUMIDO DA EXECUÇÃO ORÇAMENTÁRIA
 DEMONSTR. DAS RECEITAS E DESPESAS
 COM MANUTENÇÃO E DESENV. DO ENSINO - NDE
 ORÇAMENTOS FISCAL E DA SEGURIDADE SOCIAL
 6º Bimestre de 2016 (Novembro a Dezembro)

	PREVISÃO INICIAL	PREVISÃO ATUALIZADA (a)	RECEITAS REALIZADAS	
			ATÉ O BIMESTRE (b)	% (c) = (b/a)x100
1.5 - Receita resultante do imposto territorial rural - ITR	0,00	0,00	0,00	0,00
1.5.1 - ITR	0,00	0,00	0,00	0,00
1.5.2 - Multa, juros de mora e outros encargos do ITR	0,00	0,00	0,00	0,00
1.5.3 - Dívida ativa do ITR	0,00	0,00	0,00	0,00
1.5.4 - Multa, juros de mora, atualização monetária e outros encargos da dívida ativa do ITR	0,00	0,00	0,00	0,00
1.5.5 - Deduções da receita do ITR	0,00	0,00	0,00	0,00
2 - RECEITA DE TRANSFERÊNCIAS CONSTITUCIONAIS E LEGAIS	21.252.000,00	21.252.000,00	24.491.633,49	115,24
2.1 - Cota parte do FPM	15.500.000,00	15.500.000,00	17.685.673,82	114,10
2.1.1 - Parcela referente à CF, art. 159, I, alínea b	0,00	0,00	0,00	0,00
2.1.2 - Parcela referente à CF, art. 159, I, alínea d	0,00	0,00	0,00	0,00
2.1.3 - Parcela referente à CF, art. 159, I, alínea e	0,00	0,00	0,00	0,00
2.2 - Cota parte do ICMS	5.000.000,00	5.000.000,00	6.265.125,83	125,30
2.3 - ICMS - desoneração - L.C. 87/1996	50.000,00	50.000,00	20.730,24	41,46
2.4 - Cota parte IPI - Exportação	50.000,00	50.000,00	17.131,46	34,26
2.5 - Cota parte ITR	2.000,00	2.000,00	1.207,99	60,40
2.6 - Cota parte IPVA	650.000,00	650.000,00	501.764,15	77,19
2.7 - Cota parte IOF-OUTRO	0,00	0,00	0,00	0,00
3 - TOTAL DA RECEITA DE IMPOSTOS (1 + 2)	21.959.000,00	21.959.000,00	24.977.756,34	113,75
RECEITAS ADICIONAIS PARA FINANCIAMENTO DO ENSINO				
4 - RECEITAS DE APLICAÇÃO FINANCEIRA DE OUTROS RECURSOS DE IMPOSTOS VINCULADOS AO ENSINO	0,00	0,00	0,00	0,00
5 - RECEITAS DE TRANSFERÊNCIAS DO FNDE	2.730.000,00	2.730.000,00	1.609.146,79	58,94
5.1 - Transferências do salário-educação	650.000,00	650.000,00	535.994,69	82,45
5.2 - Transferências diretas - PDDE	80.000,00	80.000,00	1.560,00	1,95
5.3 - Transferências diretas - PNAE	650.000,00	650.000,00	457.514,00	70,39
5.4 - Transferências diretas - PRATE	450.000,00	450.000,00	190.255,19	42,28
5.5 - Outras transferências do FNDE	900.000,00	900.000,00	409.227,58	45,47
5.6 - Aplicação financeira dos recursos do FNDE	0,00	0,00	14.685,33	0,00
6 - RECEITAS DE TRANSFERÊNCIAS DE CONVÊNIO	700.000,00	700.000,00	321.791,63	45,97
6.1 - Transferências de convênios	700.000,00	700.000,00	316.043,12	45,15
6.2 - Aplicação financeira dos recursos de convênios	0,00	0,00	5.748,51	0,00
7 - RECEITA DE OPERAÇÕES DE CREDITO	0,00	0,00	0,00	0,00

RELATÓRIO RESUMIDO DA EXECUÇÃO ORÇAMENTÁRIA
 DEMONSTR. DAS RECEITAS E DESPESAS
 COM MANUTENÇÃO E DESENV. DO ENSINO - MDE
 ORÇAMENTOS FISCAL E DA SEGURIDADE SOCIAL
 6º bimestre de 2016 (Novembro a Dezembro)

13.2 - Com educação fundamental	11.071.478,10	11.507.824,75	11.272.869,23	97,96	11.272.869,23	97,96	0,00
14-OUTRAS DESPESAS	2.666.021,90	2.726.321,04	2.668.698,51	97,89	2.668.698,51	97,89	0,00
14.1 - Com educação infantil	45.000,00	2.000,00	0,00	0,00	0,00	0,00	0,00
14.2 - Com educação fundamental	2.621.021,90	2.724.321,04	2.668.698,51	97,96	2.668.698,51	97,96	0,00
15 - Total das despesas do Fundeb	13.737.500,00	14.234.145,79	13.941.567,74	97,94	13.941.567,74	97,94	0,00

DEDUÇÕES PARA FINS DO FUNDEB PARA PAGAMENTO DOS PROFISSIONAIS DO MAGISTÉRIO

16- Restos a pagar inscritos no exercício sem disponibilidade financeira de recursos do Fundeb	0,00						
16.1 - FUNDEB 60%	4.980,00						
16.2 - FUNDEB 40%	0,00						
17- Despesas custeadas com o 'superavit' financeiro do exercício ante	0,00						
17.1 - FUNDEB 60%	48.783,52						
17.2 - FUNDEB 40%	0,00						

18- Total de deduções consideradas para fins do limite do Fundeb (16+17)

18- Total de deduções consideradas para fins do limite do Fundeb (16+17)	0,00						
19- Total das despesas do FUNDEB para fins de limites (15-18)	13.941.567,74						
19.1 - Mínimo de 60% do FUNDEB na remuneração do Magistério $(13 - (16.1 + 17.1)) / ((11) \times 100) \%$	87,56						
19.2 - Mínimo de 40% de despesa com MDE, que não remuneração do ma $(14 - (16.2 + 17.2)) / ((11) \times 100) \%$	20,83						
19.3 - Máximo de 5% não aplicado no exercício $(100 - (19.1 + 19.2)) \%$	0,00						

CONTROLE DA UTILIZAÇÃO DE RECURSOS NO EXERCÍCIO SUBSEQUENTE

20- Recursos recebidos do fundeb em exercício anterior que não foram utilizados	0,00						
21- Despesas custeadas com o saldo do item 20 até o bimestre atual	0,00						

MANUTENÇÃO E DESENVOLVIMENTO DO ENSINO - DESPESAS CUSTEADAS COM A RECEITA RESULTANTE DE IMPOSTOS E RECURSOS DO FUNDEB

	PREVISÃO INICIAL	PREVISÃO ATUALIZADA (a)	RECEITAS REALIZADAS	
			ATÉ O BIMESTRE (b)	% (c) = (b/a) x 100
RECEITAS COM AÇÕES TÍPICAS DE MDE				
22- Impostos e transferências destinadas à MDE (25% de 3)	5.489.750,00	5.489.750,00	6.244.439,09	113,75

DESPESAS COM AÇÕES TÍPICAS DE MDE	DOTAÇÃO INICIAL	DOTAÇÃO ATUALIZADA (d)	DESPESAS EMPENHADAS		DESPESAS LIQUIDADAS		INSCRITAS EM RESTOS A PAGAR NÃO PROCESSADOS (f)
			ATÉ O BIMESTRE (e)	% (f)=(e/d)x100	ATÉ O BIMESTRE (g)	% (h)=(g/d)x100	
23-Educação infantil	75.000,00	50.000,00	41.133,71	82,27	41.133,71	82,27	0,00
23.1 - Creche (23.1)	0,00	0,00	0,00	0,00	0,00	0,00	0,00
23.1.1 - Despesas custeadas com recursos do FUNDEB (23.1.1)	0,00	0,00	0,00	0,00	0,00	0,00	0,00
23.1.2 - Despesas custeadas com outros recursos de impostos (2)	0,00	0,00	0,00	0,00	0,00	0,00	0,00
23.2 - Pré-escola (23.2)	75.000,00	50.000,00	41.133,71	82,27	41.133,71	82,27	0,00
23.2.1 - Despesas custeadas com recursos do FUNDEB (23.2.1)	45.000,00	2.000,00	0,00	0,00	0,00	0,00	0,00
23.2.2 - Despesas custeadas com outros recursos de impostos (2)	30.000,00	48.000,00	41.133,71	85,70	41.133,71	85,70	0,00
24-Ensino fundamental	16.446.300,00	17.197.545,79	16.663.723,14	96,99	16.663.723,14	96,99	0,00
24.1 - Despesas custeadas com recursos do Fundeb	13.692.500,00	14.232.145,79	13.941.567,74	97,96	13.941.567,74	97,96	0,00
24.2 - Despesas custeadas com outros recursos de impostos	2.753.800,00	2.965.400,00	2.722.155,40	91,80	2.722.155,40	91,80	0,00
25-Ensino médio	283.900,00	263.900,00	240.164,58	91,01	240.164,58	91,01	0,00
26-Ensino superior	0,00	0,00	0,00	0,00	0,00	0,00	0,00
27-Ensino profissional não integrado ao ensino regular	300.000,00	2.000,00	0,00	0,00	0,00	0,00	0,00
28-Outras	0,00	0,00	0,00	0,00	0,00	0,00	0,00
29 - Total de despesas com ações típicas de MDE	17.105.200,00	17.513.445,79	16.945.021,43	96,75	16.945.021,43	96,75	0,00
INDICADORES DO FUNDEB							
30-Resultado líquido das transferências do Fundeb							
31-Despesas custeadas com a complementação do Fundeb no exercício				5.227.052,54			
32-Receita de aplicação financeira dos recursos do Fundeb até o bimestre				2.917.806,30			
33-Despesas custeadas com superavit financeiro do exercício anterior do Fundeb				17.141,16			
34-Despesas custeadas com o 'superavit' financeiro do exercício anterior, de outros recursos de impostos				0,00			
35-Restos a pagar inscritos no exercício sem disponibilidade financeira				0,00			
36-Cancelamento no exercício de restos a pagar inscritos com dispon. de recursos de impostos vinculados ao ensino				116.917,03			
37-Total das deduções para fins do limite constitucional				1.655.412,70			
38-Total das despesas para fins de limite ((23 + 24) - 37)				9.934.329,73			
				6.770.527,12			

39-Número de 25% das receitas resultantes de impostos em MDE (38/3 x 100)%

27,11

OUTRAS INFORMAÇÕES PARA CONTROLE

OUTRAS DESPESAS CUSTEADAS COM RECEITAS ADICIONAIS PARA FINANCIAMENTO DO ENSINO	DOTAÇÃO INICIAL	DOTAÇÃO ATUALIZADA (d)	DESPESAS EMPENHADAS		DESPESAS LIQUIDADAS		INSCRITAS EM RESTOS A PAGAR NÃO PROCESSADOS (f)
			ATÉ O BIMESTRE (e)	% (f)=(e/d)x100	ATÉ O BIMESTRE (g)	% (h)=(g/d)x100	
40 - Despesas custeadas com a aplicação financeira de outros recursos	0,00	0,00	0,00	0,00	0,00	0,00	0,00
Impostos vinculados ao ensino	0,00	0,00	0,00	0,00	0,00	0,00	0,00
41 - Despesas custeadas com a contribuição social do salário-educação	535.904,69	535.904,69	535.904,69	100,00	535.904,69	100,00	0,00
42 - Despesas custeadas com operações de crédito	0,00	0,00	0,00	0,00	0,00	0,00	0,00
43 - Despesas custeadas com outras receitas para financiamento do en	684.491,97	684.491,97	684.491,97	100,00	684.491,97	100,00	0,00
44 - Total de outras despesas custeadas com receitas adicionais para financiamento do ensino (40+41+42+43)	1.220.396,66	1.220.396,66	1.220.396,66	100,00	1.220.396,66	100,00	0,00
45 - Total geral de despesas com MDE (29+44)	18.165.418,09	18.165.418,09	18.165.418,09	100,00	18.165.418,09	100,00	0,00

RESTOS A PAGAR INSCRITOS COM DISPONIBILIDADE FINANCEIRA DE RECURSOS DE IMPOSTOS VINCULADOS AO ENSINO

	A PAGAR ATÉ O BIMESTRE	CANCELADAS EM EXERCÍCIO(g)
47 - Restos a pagar de despesas com MDE	231.424,25	0,00
47.1 - Executadas com recursos de impostos ao ensino	172.662,96	0,00
47.2 - Executadas com recursos do FUNDEB	58.761,29	0,00

FLUXO FINANCEIRO DOS RECURSOS DO FUNDEB

	VALOR
48-SALDO FINANCEIRO DO FUNDEB EM 31 DE DEZEMBRO DO EXERCÍCIO ANTERIO	58.761,29
49-(+) INGRESSO DE RECURSOS DO FUNDEB ATÉ O BIMESTRE	12.796.581,79
50-(-) PAGAMENTOS EFETUADOS ATÉ O BIMESTRE	12.831.011,11
50.1-(-) Orçamento do exercício	12.831.011,11

50.2-(-) Restos a pagar	0,00
51-(+) RECEITA DE APLICAÇÃO FINANCEIRA DOS RECURSOS DO FUNDEB ATÉ O	17.141,16
52-(-) SALDO FINANCEIRO DO FUNDEB NO EXERCÍCIO ATUAL	41.473,13

FONTE: SISTEMA: Aspec Informática - UNIDADE RESPONSÁVEL: Prefeitura Municipal de Rerituba - DATA DA EMISSÃO: 31/12/2016 - HORA DA EMISSÃO: 14:18:43

Notas: - O item 35 exibirá, nos bimestres anteriores a dezembro, o 'valor liquidado e a pagar' sem disponibilidade financeira, para que já se tenha uma 'prévia' do valor que que será deduzido em dezembro. Isto permite que se tenha conhecimento antecipado de deduções que só seriam exibidas em dezembro.

PREFEITURA MUNICIPAL DE RERITUBA

Galeão Taumaturgo Lopes
PREFEITO MUNICIPAL

VALORES E CONSULTORIA
CONTÁBIL/S/SEI/DA
CNPJ: 10.480.579/0001-79

Raimundo Nonato Martins
SECRETÁRIO DE FINANÇAS

RREO - ANEXO 12 (LC 141/2012, art.35)

R\$ 1,00

RECEITAS PARA APLICAÇÃO EM AÇÕES E SERVIÇOS PÚBLICOS DE SAÚDE	PREVISÃO INICIAL	PREVISÃO ATUALIZADA (a)	RECEITAS REALIZADAS	
			ATÉ O BIMESTRE (b)	% (c) = (b/a) x 100
RECEITAS DE IMPOSTOS LÍQUIDA (I)	707.000,00	707.000,00	486.122,85	68,76
Imposto Predial e Territorial Urbano - IPTU	15.000,00	15.000,00	1.051,93	7,01
Imposto sobre Transmissão de Bens Intervivos - ITBI	50.000,00	50.000,00	30.776,28	61,55
Imposto sobre Serviços de Qualquer Natureza - ISS	165.000,00	165.000,00	117.749,04	71,36
Imposto de Renda Retido na Fonte - IRRF	455.000,00	455.000,00	328.702,12	72,24
Imposto Territorial Rural - ITR	0,00	0,00	0,00	0,00
Multas, juros de mora e outros encargos de impostos	1.000,00	1.000,00	0,00	0,00
Dívida ativa de impostos	20.000,00	20.000,00	7.843,48	39,22
Multas, juros de mora, atualização monetária e outros encargos da dívida ativa de impostos	1.000,00	1.000,00	0,00	0,00
RECEITAS DE TRANSFERÊNCIAS CONSTITUCIONAIS E LEGAIS (II)	21.232.000,00	21.232.000,00	24.491.033,49	115,24
Cota Parte FPM	15.500.000,00	15.500.000,00	17.685.673,82	114,10
Cota Parte ITR	2.000,00	2.000,00	1.707,99	80,40
Cota Parte IPVA	650.000,00	650.000,00	501.764,15	77,19
Cota Parte ICMS	5.000.000,00	5.000.000,00	6.265.125,83	125,30
Cota Parte IPT - Exportação	50.000,00	50.000,00	17.131,46	34,26
Compensações Financeiras Provenientes de Impostos e Transferências constitucionais	50.000,00	50.000,00	20.730,24	41,46
Desoneração ICMS LC 87/97	50.000,00	50.000,00	20.730,24	41,46
Outras	0,00	0,00	0,00	0,00
TOTAL DE RECEITAS PARA APLICAÇÃO EM AÇÕES E SERVIÇOS PÚBLICOS DE SAÚDE(III) = I+II	21.959.000,00	21.959.000,00	24.977.756,34	113,75
RECEITAS ADICIONAIS PARA FINANCIAMENTO DA SAÚDE				
TRANSFERÊNCIAS DE RECURSOS DO SISTEMA ÚNICO DE SAÚDE - SUS (II)				
Provenientes da União	5.760.000,00	5.760.000,00	4.652.755,69	80,78
Provenientes do Estado	5.470.000,00	5.470.000,00	4.594.752,13	84,00
Desoneração ICMS (LC 87/96)	250.000,00	250.000,00	58.003,56	23,20
Outras receitas do SUS	0,00	0,00	0,00	0,00
TRANSFERÊNCIAS VOLUNTÁRIAS	40.000,00	40.000,00	0,00	0,00
	470.000,00	470.000,00	58.003,56	13,81

DESPESAS CUSTEADAS COM RECURSOS VINCULADOS A PARCELA DO PERCENTUAL MÍNIMO QUE NÃO FOI APLICADA EM AÇÕES E SERVIÇOS DE EXERCÍCIOS ANTERIORES	0,00	0,00	0,00	0,00	0,00	0,00	0,00	0,00	0,00
TOTAL DAS DESPESAS COM NÃO COMPUTADAS (V)	4.652.755,69	4.652.755,69	4.652.755,69	100,00	5.146.035,37	110,60	-493.279,68		
TOTAL DAS DESPESAS COM AÇÕES E SERVIÇOS PÚBLICOS DE SAÚDE (VI)=(IV-V)	5.514.639,31	5.342.178,32	4.581.506,31	85,76	4.084.726,63	76,46	496.779,68		

PARTICIPAÇÃO DAS DESPESAS COM AÇÕES E SERVIÇOS PÚBLICOS DE SAÚDE NAS RECEITAS DE IMPOSTOS LÍQ. E TRANSF. CONSTITUC. E LEGAIS - LIMITE CONSTITUCIONAL 15% - (VII/(III)*100 (VIII))
 VALOR REFERENTE A DIFERENÇA ENTRE O VALOR EXECUTADO E O LIMITE MÍNIMO CONSTITUCIONAL (VII - ((VIII*III)))
 18,34
 834.842,86

EXECUÇÃO DE RESTOS A PAGAR NÃO PROCESSADOS COM DISPONIBILIDADE DE CAIXA	INSCRITOS	CANCELADOS/PRESCRITOS	PAGOS	A PAGAR	PARCELA CONSIDERADA NO LIMITE
Inscritos em 2015	0,00	0,00	0,00	0,00	0,00
Inscritos em 2014	0,00	0,00	0,00	0,00	0,00
Inscritos em 2013	0,00	0,00	0,00	0,00	0,00
Inscritos em 2012	0,00	0,00	0,00	0,00	0,00
Inscritos em exercícios anteriores a 2012	0,00	0,00	0,00	0,00	0,00
TOTAL (VIII)	0,00	0,00	0,00	0,00	0,00

CONTROLE DE RESTOS A PAGAR CANCELADOS OU PRESCRITOS PARA FINS DE APLICAÇÃO DA DISPONIBILIDADE DE CAIXA CONFORME ART 24, PAR 1º, 2º	RESTOS A PAGAR CANCELADOS OU PRESCRITOS	
	SALDO INICIAL	SALDO FINAL (NÃO APLICADO)
Restos a pagar cancelados ou prescritos em 2016	0,00	0,00
Restos a pagar cancelados ou prescritos em 2015	0,00	0,00
Restos a pagar cancelados ou prescritos em 2014	0,00	0,00
Restos a pagar cancelados ou prescritos em 2013	0,00	0,00
Restos a pagar cancelados ou prescritos em exercícios anteriores a 2012	0,00	0,00
Total	0,00	0,00

	LIMITE NÃO CUMPRIDO		DESPESAS LIQUIDADAS				INSCRITAS EM RESTOS A PAGAR NÃO PROCESSADOS
	SALDO INICIAL	DESPESAS CUSTEADAS NO EXERC. DE REFERÊNCIA	SALDO FINAL (NÃO APLICADO)	DESPESAS EMPENHADAS		ATÉ O BIMESTRE (m)	
				ATÉ O BIMESTRE (l)	% (l/total)x100		
CONTROLE DO VALOR REFERENTE AO PERCENTUAL MÍNIMO NÃO CUMPRIDO EM EXERCÍCIOS ANTERIORES PARA FINS DE APLICAÇÃO DOS RECURSOS VINCULADOS CONFORME ARTS 25 E 26							
Restos a pagar cancelados ou prescritos em 2016	0,00	0,00	0,00				
Restos a pagar cancelados ou prescritos em 2015	0,00	0,00	0,00				
Restos a pagar cancelados ou prescritos em 2014	0,00	0,00	0,00				
Restos a pagar cancelados ou prescritos em 2013	0,00	0,00	0,00				
Restos a pagar cancelados ou prescritos em exercícios anteriores a 2012	0,00	0,00	0,00				
Total	0,00	0,00	0,00				
DESPESAS COM SAÚDE (por subfunção)	DOTAÇÃO INICIAL	DOTAÇÃO ATUALIZADA	ATÉ O BIMESTRE (l)	% (l/total)x100	ATÉ O BIMESTRE (m)	% (m/total)x100	
Atenção básica	8.057.495,00	6.175.558,01	5.807.534,59	62,89	5.804.034,59	62,88	3.500,00
Assistência hospitalar e ambulatorial	1.595.400,00	3.746.876,00	3.380.027,41	36,60	3.380.027,41	36,62	0,00
Suporte profilático e terapêutico	45.000,00	2.000,00	0,00	0,00	0,00	0,00	0,00
Vigilância sanitária	169.500,00	60.500,00	46.700,00	0,51	46.700,00	0,51	0,00
Vigilância epidemiológica	300.000,00	10.000,00	0,00	0,00	0,00	0,00	0,00
Alimentação e nutrição	0,00	0,00	0,00	0,00	0,00	0,00	0,00
Outras subfunções	0,00	0,00	0,00	0,00	0,00	0,00	0,00
TOTAL DE DESPESAS	10.167.395,00	9.994.934,01	9.234.262,00	100,00	9.230.762,00	100,00	3.500,00

FONTE: SISTEMA: Aspec Informática - UNIDADE RESPONSÁVEL: Prefeitura Municipal de Reritiba - DATA DA EMISSÃO: 31/12/2016 - HORA DA EMISSÃO: 14:20:08


RELATÓRIO RESUMIDO DA EXECUÇÃO ORÇAMENTÁRIA
DEMONSTRATIVO DAS RECEITAS DE IMPOSTOS E
DAS DESPESAS PROPRIAS COM SAÚDE
ORÇAMENTOS FISCAL E DA SEGURIDADE SOCIAL
6º bimestre de 2016 (Novembro a Dezembro)



PREFEITURA MUNICIPAL DE RERIUTABA

Gileno Taumartugo Lopes
PREFEITO MUNICIPAL



VALOR ASS. E CONSULTORIA
CONTÁBIL/S/S/SLTDA
CNPJ: 10.490.579/0901-74


Raimundo Nonato Martins
SECRETARIO DE FINANÇAS


Francisco Augusto de Araújo
Responsável P/ Controle Interno

RREO - ANEXO 13 (Lei no. 11.079 de 30.12.2004, arts 22, 25 e 28)

R\$ 1,00

ESPECIFICAÇÃO	SALDO TOTAL EM 31 DE DEZEMBRO DO EXERCÍCIO ANTERIOR (a)	REGISTROS EFETUADOS EM EXERCÍCIO ATUAL		SALDO TOTAL (c)=(a+b)
		No bimestre	Até o bimestre (b)	
TOTAL DE ATIVOS				
Direitos futuros				
Ativos contabilizados na SPE				
Contrapartida para provisões de PPP				
TOTAL DE PASSIVOS(I)				
Obrigações não relacionadas a serviços				
Contrapartida para ativos da SPE				
Provisões de PPP				
GARANTIAS DE PPP (II)				
SALDO LÍQUIDO DE PASSIVOS DE PPP (III) = (I-II)				
PASSIVOS CONTINGENTES				
Contraprestações futuras				
Riscos não provisionados				
Outros passivos contingentes				
ATIVOS CONTINGENTES				
Serviços futuros				
Outros ativos contingentes				


DESPESAS DE PPP	EXERCÍCIO ANTERIOR	EXERCÍCIO CORRENTE (EC)	<EC + 1>	<EC + 2>	<EC + 3>	<EC + 4>	<EC + 5>	<EC + 6>	<EC + 7>	<EC + 8>	<EC + 9>
Do ente federado											
Das estatais não-dependentes											
TOTAL DAS DESPESAS											
RECEITA CORRENTE LÍQUIDA(RCL)	35.293.124,86	42.510.300,79									
TOTAL DAS DESPESAS / RCL (%)											


Nota:

FONTE: SISTEMA: Aspec Informática - UNIDADE RESPONSÁVEL: Prefeitura Municipal de Reritiba - DATA DA EMISSÃO: 31/12/2016 - HORA DA EMISSÃO: 14:23:11

PREFEITURA MUNICIPAL DE RERITIBA

Gálgio Taurantago Lopes
 PREFEITO MUNICIPAL


 VALORES & CONSULTORIA
 CONTÁBIL/S/CLTDA
 :NPJ: 10.469.574/0001-74


 Raimundo Augusto Martins
 SECRETARIO DE FINANÇAS


 Responsável P' Controle Interno

LRF, Art 48, Anexo XIV

R\$ 1,00

BALANÇO ORÇAMENTÁRIO		Até o Bimestre
RECEITAS		
Previsão Inicial da Receita		45.762.495,00
Previsão Atualizada da Receita		45.762.495,00
Receitas Realizadas		43.375.935,33
Deficit Orçamentário		0,00
Saldos de Exercícios Anteriores (utilizados para créditos Adicionais)		0,00
DESPESAS		
Dotação Inicial		45.762.495,00
Créditos Adicionais		366.785,00
Dotação Atualizada		46.129.280,00
Despesas Empenhadas		42.032.397,49
Despesas Liquidadas		42.028.807,49
Despesas Pagas		39.614.840,31
Superavit Orçamentário		1.343.537,74
DESPESAS POR FUNÇÃO/SUBFUNÇÃO		
		Até o Bimestre
Despesas Empenhadas		42.032.397,49
Despesas Liquidadas		42.028.807,49
RECEITA CORRENTE LÍQUIDA - RCL		
		Até o Bimestre
Receita Corrente Líquida		42.510.300,79
RECEITAS E DESPESAS DOS REGIMES DE PREVIDÊNCIA		
		Até o Bimestre
Regime Geral de Previdência Social		
Receitas Previdenciárias Realizadas (I)		
Despesas Previdenciárias Liquidadas (II)		
Resultado Previdenciárias Liquidadas (III) = (I - II)		
Regime Próprio de Previdência Social dos Servidores Públicos		
Receitas Previdenciárias Realizadas (IV)		0,00
Despesas Previdenciárias Liquidadas (V)		0,00
Resultado Previdenciário (VI) = (IV - V)		0,00

RESULTADOS NOMINAL E PRIMÁRIO			
	Meta fixada no ANF da LDO (a)	Resultado apurado até o bimestre (b)	% em relação a meta (b/a)
Resultado Nominal	1.456.568,09	-603.285,48	-41,42 %
Resultado Primário	585.166,00	1.860.519,50	317,95 %

RESTOS A PAGAR POR PODER E MINISTÉRIO PÚBLICO				
	Inscrição	Cancelamento Até o Bimestre	Pagamento Até o Bimestre	Saldo a Pagar
RESTOS A PAGAR PROCESSADOS				
Poder Executivo	5.355.540,52	0,00	2.553.853,63	2.894.249,77
Poder Legislativo	1.407,43	0,00	0,00	1.407,43
Poder Judiciário	0,00	0,00	0,00	0,00
Ministério Público	0,00	0,00	0,00	0,00
RESTOS A PAGAR NÃO PROCESSADOS				
Poder Executivo	9.127.699,79	8.084.863,43	950.273,48	0,00
Poder Legislativo	0,00	0,00	0,00	0,00
Poder Judiciário	0,00	0,00	0,00	0,00
Ministério Público	0,00	0,00	0,00	0,00
TOTAL	14.484.647,74	8.084.863,43	3.504.127,11	2.895.657,20

DESPESAS COM AÇÕES TÍPICAS DE MANUTENÇÃO E DESENVOLVIMENTO DO ENSINO	Valor Apurado Até o Bimestre	Limites Constitucionais Anuais	
		% Mínimo a Aplicar no Exercício	% Aplicado Até o Bimestre
Mínimo Anual de <10%/25% das receitas de impostos na manutenção e desenvolvimento do Ensino	6.770.527,12	25%	27,11
Mínimo Anual de 60% do FUNDEB na remuneração do Magistério com Ensino Fundamental e Médio	11.272.869,23	60%	87,56
Mínimo Anual de 60% do FUNDEB na remuneração do Magistério com Educ. Infantil e Ensino Fundamental	0,00	60%	-0,42
Complementação da União ao FUNDEB	2.917.806,50	R\$4.500.000,00	64,84

RECEITAS DE OPERAÇÕES DE CRÉDITO E DESPESAS DE CAPITAL	Valor Apurado Até o Bimestre	Saldo a Realizar
Receitas de operações de Crédito	0,00	0,00
Despesa de Capital Líquida	3.353.178,82	826.438,18

PROJEÇÃO ATUARIAL DOS REGIMES DE PREVIDÊNCIA	EXERCÍCIO	100.º EXERCÍCIO	200.º EXERCÍCIO	350.º EXERCÍCIO
Regime Geral de Previdência Social				
Receitas Previdenciárias (I)				
Despesas Previdenciárias (II)				
Resultado Previdenciário (I - II)				
Regime Próprio de Previdência Social dos Servidores Públicos				
Receitas Previdenciárias (IV)				
Despesas Previdenciárias (V)				
Resultado Previdenciário (IV - V)				

RECEITAS DA ALIENAÇÃO DE ATIVOS E APLICAÇÃO DOS RECURSOS	Valor Apurado Até o Bimestre	Saldo a Realizar
Receita de Capital Resultante da Alienação de Ativos	0,00	10.000,00
Aplicação dos Recursos da Alienação de Ativos		


DESPESAS COM AÇÕES E SERVIÇOS PÚBLICOS DE SAÚDE	Limites Constitucionais Anuais	
	Valor Apurado Até o Bimestre	% Aplicado Até o Bimestre
Despesas Próprias com Ações e Serviços Públicos de Saúde Líquidas	4.084.726,63	15,00 %
	4.084.726,63	18,34 %


Inscritas em restos a pagar não processados | 0,00 | -


	Valor Apurado no Exercício Corrente
DESpesas DE CARÁTER CONTINUADO DERIVADAS DE PPP	
Despesas de caráter Continuoado derivadas de PPP	
Total das Despesas / RCL (%)	%

FONTE: SISTEMA: Aspec Informática - UNIDADE RESPONSÁVEL: Prefeitura Municipal de Reritaba - DATA DA EMISSÃO: 31/12/2016 - HORA DA EMISSÃO: 14:25:49

PREFEITURA MUNICIPAL DE RERITABA
Galvão Tauamartugo Lopes
PREFEITO MUNICIPAL


VALOR ASS. CONSULTORIA:
CONTÁBIL SPA LTDA
CNPJ: 10.409.570/0001-71


Raimundo Manoel Martins
SECRETÁRIO DE FINANÇAS


responsável P/Controle Interno.

RREO - ANEXO 9 (LRF, Art.53, parágrafo 1, inciso I)

R\$ 1,00

RECEITAS	PREVISÃO ATUALIZADA (a)	RECEITAS REALIZADAS			SALDO NÃO REALIZADO (a-b)	
		(b)				
RECEITAS DE OPERAÇÕES DE CRÉDITO (I)	0,00	0,00	0,00	0,00	0,00	
DESPESAS						
		DOTAÇÃO ATUALIZADA (d)	DESPESAS EMPENHADAS (e)	DESPESAS LIQUIDADAS	EXECUTAR INSCRITAS EM RESTOS A PAGAR NÃO PROCESSADOS	SALDO NÃO EXECUTADO (F) = (d - e)
DESPESAS DE CAPITAL		4.179.617,00	3.353.178,82	3.353.178,82	0,00	826.438,18
(-) Incentivos Fiscais a Contribuinte		0,00	0,00	0,00	0,00	0,00
(-) Incentivos Fiscais a Contribuinte por Instituições Financeiras		0,00	0,00	0,00	0,00	0,00
DESPESAS DE CAPITAL LÍQUIDAS (II)		4.179.617,00	3.353.178,82	3.353.178,82	0,00	826.438,18
RESULTADO PARA APURAÇÃO DA REGRA DE OURO (III)=(I-II)		-4.179.617,00	-3.353.178,82			-826.438,18

FONTE: SISTEMA: Aspec Informática - UNIDADE RESPONSÁVEL: Prefeitura Municipal de Reritaba - DATA DA EMISSÃO: 31/12/2016 - HORA DA EMISSÃO: 14:26:45

PREFEITURA MUNICIPAL DE RERITABA

Gilberto Taumaturgo Lopes
 PREFEITO MUNICIPAL

VALDIR ASS. E CONSULTORIA
 CONTÁBIL.S/S/EXIDA
 CNPJ: 10.400.570/0001-74

Raimundo Venato Martins
 SECRETARIO DE FINANÇAS

Francisco Assis de Souza
 Responsável P/ Controle Interno

RREO - ANEXO 9 (LRF, Art.53, parágrafo 1, inciso I)

R\$ 1,00

RREO - ANEXO II (LRF, Art.53, parágrafo 1º inciso III)

R\$ 1,00

RECEITAS	PREVISÃO ATUALIZADA (a)	RECEITAS REALIZADAS (b)	SALDO A REALIZAR (c)=(a-b)
RECEITAS DE CAPITAL - ALIENAÇÃO DE ATIVOS (I)	10.000,00	0,00	10.000,00
Alienação de bens móveis	10.000,00	0,00	10.000,00
Alienação de bens imóveis	0,00	0,00	0,00

DESPESAS	DOTAÇÃO ATUALIZADA (d)	DESPESAS EMPENHADAS	DESPESAS LIQUIDADAS	DESPESAS PAGAS (e)	DESPESAS INSCRITAS EM RESTOS A PAGAR NÃO PROCESSADOS	PAGAMENTO DE RESTOS A PAGAR (f)	SALDO A PAGAR (g)=(d-e)
APLICAÇÃO DOS RECURSOS DA ALIENAÇÃO DE ATIVOS							
DESPESAS DE CAPITAL							
Investimentos							
Inversões financeiras							
Amortização de dívidas							
DESPESAS CORRENTES DO REGIME DE PREVIDÊNCIA							
Regime Próprio de Previdência dos Servidores							

SALDO FINANCEIRO A APLICAR	EXERCÍCIO (2015) (h)	EXERCÍCIO (2016) (i) = (1b) - (11e+11f)	SALDO ATUAL (j)=(11h+11i)

VALOR (11j)

FONTE: SISTEMA: Aspec Informática - UNIDADE RESPONSÁVEL: Prefeitura Municipal de Reritiba - DATA DA EMISSÃO: 31/12/2016 - HORA DA EMISSÃO: 14:31:20

PREFEITURA MUNICIPAL DE RERITIBA
 Galvão Teodoro Lopes
 PREFEITO MUNICIPAL


Galvão

VALORES E CONSULTORIA
 CONTÁBIL S/S LTDA
 CNPJ: 10.490.579/0001-72

RELATÓRIO RESUMIDO DA EXECUÇÃO ORÇAMENTÁRIA
DEMONSTRATIVO DA RECEITA DE ALIENAÇÃO DE ATIVOS E APLICAÇÃO DOS RECURSOS
ORÇAMENTO FISCAL E DA SEGURIDADE SOCIAL
6º bimestre de 2016 (Novembro a Dezembro)

RREO - ANEXO II (LRF, Art.53, parágrafo 1º inciso III)

R\$ 1,00


Francisco Augusto Rabelo
Responsável P/ Controle Interno,


Raimundo Augusto Martins
SECRETARIO DE FINANÇAS

RREO - ANEXO 10 (LRF, Art 53, § 10, inciso II)

R\$ 1,00

EXERCÍCIO	RECEITAS PREVIDENCIÁRIAS (a)	DESPESAS PREVIDENCIÁRIAS (b)	RESULTADO PREVIDENCIÁRIO (c)=(a-b)	SALDO FINANCEIRO DO EXERCÍCIO (d)=(d exercício anterior) + (c)
2015	0,00	0,00	0,00	0,00
2016	0,00	0,00	0,00	0,00
2017	0,00	0,00	0,00	0,00
2018	0,00	0,00	0,00	0,00
2019	0,00	0,00	0,00	0,00
2020	0,00	0,00	0,00	0,00
2021	0,00	0,00	0,00	0,00
2022	0,00	0,00	0,00	0,00
2023	0,00	0,00	0,00	0,00
2024	0,00	0,00	0,00	0,00
2025	0,00	0,00	0,00	0,00
2026	0,00	0,00	0,00	0,00
2027	0,00	0,00	0,00	0,00
2028	0,00	0,00	0,00	0,00
2029	0,00	0,00	0,00	0,00
2030	0,00	0,00	0,00	0,00
2031	0,00	0,00	0,00	0,00
2032	0,00	0,00	0,00	0,00
2033	0,00	0,00	0,00	0,00
2034	0,00	0,00	0,00	0,00
2035	0,00	0,00	0,00	0,00
2036	0,00	0,00	0,00	0,00
2037	0,00	0,00	0,00	0,00
2038	0,00	0,00	0,00	0,00
2039	0,00	0,00	0,00	0,00
2040	0,00	0,00	0,00	0,00
2041	0,00	0,00	0,00	0,00
2042	0,00	0,00	0,00	0,00
2043	0,00	0,00	0,00	0,00
2044	0,00	0,00	0,00	0,00
2045	0,00	0,00	0,00	0,00
2046	0,00	0,00	0,00	0,00
2047	0,00	0,00	0,00	0,00

DEMONSTRATIVO DA PROJEÇÃO ATUARIAL DA EXECUÇÃO ORÇAMENTÁRIO
 RELATÓRIO RESUMIDO DA EXECUÇÃO ORÇAMENTÁRIO
 ATUARIAL DO REGIME PRÓPRIO DE PREVIDÊNCIA SOCIAL DOS SERVIDORES PÚBLICOS
 ORÇAMENTOS FISCAL E DA SEGURIDADE SOCIAL
 6º Bimestre de 2016 (Novembro a Dezembro)

2048	0,00	0,00	0,00
2049	0,00	0,00	0,00
2050	0,00	0,00	0,00
2051	0,00	0,00	0,00
2052	0,00	0,00	0,00
2053	0,00	0,00	0,00
2054	0,00	0,00	0,00
2055	0,00	0,00	0,00
2056	0,00	0,00	0,00
2057	0,00	0,00	0,00
2058	0,00	0,00	0,00
2059	0,00	0,00	0,00
2060	0,00	0,00	0,00
2061	0,00	0,00	0,00
2062	0,00	0,00	0,00
2063	0,00	0,00	0,00
2064	0,00	0,00	0,00
2065	0,00	0,00	0,00
2066	0,00	0,00	0,00
2067	0,00	0,00	0,00
2068	0,00	0,00	0,00
2069	0,00	0,00	0,00
2070	0,00	0,00	0,00
2071	0,00	0,00	0,00
2072	0,00	0,00	0,00
2073	0,00	0,00	0,00
2074	0,00	0,00	0,00
2075	0,00	0,00	0,00
2076	0,00	0,00	0,00
2077	0,00	0,00	0,00
2078	0,00	0,00	0,00
2079	0,00	0,00	0,00
2080	0,00	0,00	0,00
2081	0,00	0,00	0,00
2082	0,00	0,00	0,00
2083	0,00	0,00	0,00
2084	0,00	0,00	0,00
2085	0,00	0,00	0,00
2086	0,00	0,00	0,00
2087	0,00	0,00	0,00

2088	0,00	0,00	0,00	0,00
2089	0,00	0,00	0,00	0,00

FONTE: SISTEMA: Aspec Informática - UNIDADE RESPONSÁVEL: Prefeitura Municipal de Reriutaba - DATA DA EMISSÃO: 31/12/2016 - HORA DA EMISSÃO: 14:32:10

PREFEITURA MUNICIPAL DE RERIUTABA

Galvão Taunartugo Lopes
 PREFEITO MUNICIPAL

[Assinatura]

VALOR ASS. E CONSULTORIA
 CONTABILISTA
 INSP: 10.461.574/0001-74

[Assinatura]
 Raimundo Nonato Martins
 SECRETARIO DE FINANÇAS

[Assinatura]
 Responsável P/ Controle Interno