



**GOVERNO MUNICIPAL DE**  
**RERIUTABA**

---

**RELATÓRIO RESUMIDO DA EXECUÇÃO ORÇAMENTÁRIA**  
**RREO**

**4º BIMESTRE/2017**  
**JULHO/AGOSTO**


**ADMINISTRAÇÃO**  
**OSVALDO HONORIO LEMOS NETO**

Estado do Ceará  
Prefeitura Municipal de Reriutaba  
EDITAL DE PUBLICAÇÃO Nº 2017.09.26-1

O PREFEITO do Município de Reriutaba - Estado do Ceará, Cidadão OSVALDO HONORIO LEMOS NETO, em pleno exercício do cargo e no uso competente de suas atribuições, notadamente as conferidas pelo Art. 28, Inciso X, da Constituição do Estado do Ceará, RESOLVE publicar mediante afixação nos locais de amplo acesso do público em geral no âmbito do Município de Reriutaba/CE, o RELATÓRIO RESUMIDO DA EXECUÇÃO ORÇAMENTÁRIA - RREQ, atinente ao 4º BIMESTRE do exercício financeiro de 2017.

**PUBLIQUE-SE, DIVULGUE-SE, CUMPRA-SE.**

**Paço do Poder Executivo Municipal de Reriutaba - Estado do Ceará.  
Em, 26 de Setembro de 2017.**




**OSVALDO HONORIO LEMOS NETO  
PREFEITO**

# DECLARAÇÃO

Em cumprimento ao art. 7º da Instrução Normativa do TCM nº 03/2000, **DECLARO**, para fins de prova junto a esse Órgão de Controle Externo, que a Prefeitura Municipal de Reriutaba - CE publicou mediante afixação nos locais de amplo acesso público em geral no âmbito do Município de Reriutaba e no site [www.reriutaba.ce.gov.br](http://www.reriutaba.ce.gov.br) o R.R.E.O. (Relatório Resumido de Execução Orçamentária) (art. 54 da Lei Complementar nº 101/2000), referente ao 4º BIMESTRE de 2017, conforme EDITAL DE PUBLICAÇÃO anexo.

**Reriutaba - CE, 26 de Setembro de 2017.**



**OSVALDO HONORIO LEMOS NETO**  
**PREFEITO**

Prefeitura Municipal de Reriútaba  
Relatório Resumido de Execução Orçamentária  
Balanco Orçamentário  
Orçamento Fiscal e da Seguridade Social  
Período: Janeiro a Agosto de 2017/Bimestre: Julho e Agosto

RR00 - Anexo I (LRF, Art. 52, inciso I, Lei 5.174, de 1996) - RRF - RRF

Recursos Orçamentários	Previsão Inicial	Previsão Atualizada	Recitas Realizadas		Saldo (e-f)	Em real.
			No Bimestre (g)	% (h/a)		
<b>Recitas Orçamentárias</b>						
Recitas (Exercício Intra-Orçamentária) (I)	46.708.000,00	46.708.000,00	6.617.661,53	14,17	25.655.014,48	54,93
Recitas Correntes	45.128.000,00	45.128.000,00	6.497.661,53	14,40	25.194.430,45	55,83
Recita Tributária	945.000,00	945.000,00	15.679,73	1,66	94.440,52	9,99
Impostos	915.000,00	915.000,00	15.679,73	1,71	94.440,52	10,32
Taxas	30.000,00	30.000,00	0,00	0,00	0,00	0,00
Recitas de Contribuições	250.000,00	250.000,00	40.623,62	16,25	301.301,20	120,52
Contribuição para o Custeio do Serviço de	250.000,00	250.000,00	40.623,62	16,25	301.301,20	120,52
Recita Patrimonial	189.000,00	189.000,00	20.267,22	10,72	114.253,75	60,45
Recitas Imobiliárias	10.000,00	10.000,00	0,00	0,00	0,00	0,00
Recitas de Valores Mobiliários	174.000,00	174.000,00	20.267,22	11,65	114.253,75	65,96
Outras Recitas Patrimoniais	5.000,00	5.000,00	0,00	0,00	0,00	0,00
Recita de Serviços	25.000,00	25.000,00	14.565,39	58,26	40.385,28	161,54
Transferências Correntes	43.542.000,00	43.542.000,00	6.018.715,15	13,83	24.095.870,24	55,34
Transferências Intergovernamentais	42.142.000,00	42.142.000,00	5.916.475,99	14,04	23.991.431,08	56,93
Transferências de Convênios	1.400.000,00	1.400.000,00	104.239,16	7,45	104.239,16	7,45
Outras Recitas Correntes	177.000,00	177.000,00	386.810,42	218,54	548.379,46	309,82
Multas e Juros de Mora	27.000,00	27.000,00	0,00	0,00	150,00	0,56
Indenizações e Restituições	70.000,00	70.000,00	0,00	0,00	0,00	0,00
Recita da Dívida Ativa	30.000,00	30.000,00	0,00	0,00	0,00	0,00
Recitas Diversas	50.000,00	50.000,00	386.810,42	773,82	548.229,46	1.096,46
Recitas de Capital	1.580.000,00	1.580.000,00	120.000,00	7,59	460.584,03	28,15
Alienação de Bens	10.000,00	10.000,00	0,00	0,00	0,00	0,00
Alienação de Bens Móveis	10.000,00	10.000,00	0,00	0,00	0,00	0,00
Transferências de Capital	1.570.000,00	1.570.000,00	120.000,00	7,64	460.584,03	29,34
Transferências Intergovernamentais	400.000,00	400.000,00	0,00	0,00	0,00	0,00
Transferências de Convênios	1.170.000,00	1.170.000,00	120.000,00	10,26	460.584,03	39,37
Recitas (Intra-Orçamentárias) (II)	0,00	0,00	0,00	0,00	0,00	0,00
Subtotal das Recitas (III) = (I + II)	46.708.000,00	46.708.000,00	6.617.661,53	14,17	25.655.014,48	54,93
<b>Onerações de Crédito/Refinanciamento (IV)</b>						
Subtotal com Refinanciamento (V) = (III) + (IV)	46.708.000,00	46.708.000,00	6.617.661,53	14,17	25.655.014,48	54,93
<b>Déficit (VI)</b>						
Total (VI) = (V + VI)	46.708.000,00	46.708.000,00	6.617.661,53		25.655.014,48	
<b>Despesas Orçamentárias</b>						
Dotação Inicial (d)						
Dotação Alocada (e)						
Despesas Empenhadas Até o Bimestre (f)						
Despesas Liquidadas Até o Bimestre (g)						
Despesas Pagas Até o Bimestre (h)						
Saldo (i) = (e-f)						
Despesas Liquidadas Não Bimestre (j)						
Despesas Pagas Não Bimestre (k)						
Saldo (l) = (e-h)						
Inscritas em Restos a Pagar Não Proc. (x)						

R


Prefeitura Municipal de Renhataba  
Relatório Resumido de Execução Orçamentária  
Balanco Orçamentário


Orçamento Fiscal e da Seguridade Social


Período: Janeiro a Agosto de 2017/Bimestre: Julho e Agosto

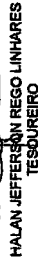
RR000 - Anexo 1 (L.R.E. Art. 52, inciso I, alínea "c" e "d") do inciso I, § 1º, da Lei nº 1.517, de 2012

Despesas Orçamentárias	Dotação Inicial (c)		Dotação Atualizada (e)		Despesas Empenhadas Até o Bimestre (f)		Saldo (g) = (e-f)		Liquidações Até o Bimestre (h)		Saldo (i) = (e-h)		Despesas Pagas Até o Bimestre (j)		Encargos Inscritos em Restos a Pagar Não Proc. (k)	
	(c)	(d)	(e)	(f)	No Bimestre	(f)	(g)	(h)	(i)	(j)	(k)	(l)	(m)	(n)	(o)	(p)
Despesas Orçamentárias	46.708.000,00	46.708.000,00	46.708.000,00	38.498.000,31	3.273.010,81	38.498.000,31	8.209.989,69	24.657.356,13	22.050.643,87	22.460.315,73						
Despesas (Exercício Intra-Orçamentárias) (VIII)	38.595.000,00	43.288.616,84	3.063.062,79	38.564.381,05	3.063.062,79	38.564.381,05	8.724.235,79	23.472.571,83	19.816.045,01	21.303.145,58						
DESPESAS CORRENTES	22.700.000,00	23.295.731,00	1.225.152,83	20.699.062,47	1.225.152,83	20.699.062,47	2.596.686,53	15.643.543,86	7.652.187,14	13.916.566,53						
PESSOAL E ENCARGOS SOCIAIS	15.885.000,00	19.892.885,84	1.837.928,88	15.865.315,58	1.837.928,88	15.865.315,58	4.127.567,28	11.737.848,30	12.163.857,87	7.386.578,03						
OUTRAS DESPESAS CORRENTES	8.063.000,00	3.369.383,16	209.928,02	1.833.819,26	209.928,02	1.833.819,26	1.435.763,90	1.184.784,30	2.184.598,86	1.157.170,17						
DESPESAS DE CAPITAL	7.068.000,00	2.570.383,16	43.288,28	1.216.989,52	43.288,28	1.216.989,52	1.353.393,64	694.183,19	1.876.199,97	866.969,06						
INVESTIMENTOS	230.000,00	63.000,00	0,00	0,00	0,00	0,00	63.000,00	0,00	63.000,00	0,00						
INVERSÕES FINANCEIRAS	765.000,00	736.000,00	168.629,74	718.629,74	168.629,74	718.629,74	19.370,28	490.601,11	245.398,89	490.601,11						
AMORTIZAÇÃO DA DÍVIDA	0,00	0,00	0,00	0,00	0,00	0,00	0,00	0,00	0,00	0,00						
Despesas (Intra-Orçamentárias) (IX)	46.708.000,00	46.708.000,00	3.273.010,81	38.498.000,31	3.273.010,81	38.498.000,31	8.209.989,69	24.657.356,13	22.050.643,87	22.460.315,73						
Sub Total (das Despesas) (X) = (VIII + IX)	46.708.000,00	46.708.000,00	3.273.010,81	38.498.000,31	3.273.010,81	38.498.000,31	8.209.989,69	24.657.356,13	22.050.643,87	22.460.315,73						
Amortização de Div./Refinanciamento (XI)																
Sub Total com Refinanciamento (XII) = (X + XI)	46.708.000,00	46.708.000,00														
Supervent (XIII)																
Total (XIV) = (XII + XIII)	46.708.000,00	46.708.000,00	3.273.010,81	38.498.000,31	3.273.010,81	38.498.000,31										

  
OSWALDO HONÓRIO LEMOS NETO  
PREFEITO

  
PUBLICONT ASSE. E PLAN. CONTABIL & C LTDA - EPP  
Contador - CRC 480

  
ANTÔNIO SÉRGIO DA SILVA  
CONTROLLER

  
HALAN JEFFERSON REGO LINHARES  
TESOUREIRO

Prefeitura Municipal de Reritiba  
 Relatório Resumido de Execução Orçamentária  
 Demonstrativo da Execução das Despesas por Função/Subfunção  
 Orçamento Fiscal e da Seguridade Social  
 Período: Janeiro a Agosto de 2017/Bimestre: Julho e Agosto

RR00 - Anexo 2 / RRE - Ar. 52 - Inicial, II. alínea "c",

Função/Subfunção	Dotação Inicial	Dotação Atualizada (e)	Despesas Empenhadas		Saldo(s) = (e-h)		Despesas Liquidadas		% (d / total g)	Saldo(s) = (h-d)	Em reais Insc. Reritos a Pagar Não Processados (i, 0)
			No Bimestre	Até o Bimestre (b)	% (d / total b)	No Bimestre	Até o Bimestre (g)				
Despesas (Exceto Intra-Orçamentárias) (f)	46.708.000,00	46.708.000,00	3.273.010,81	38.498.000,31	100,00	8.208.899,89	7.270.452,07	24.657.356,13	100,00	22.050.843,87	
Legislativa	1.895.000,00	1.772.616,84	0,00	0,00	0,00	1.772.616,84	0,00	0,00	0,00	1.772.616,84	
Ação Legislativa	1.895.000,00	1.772.616,84	0,00	0,00	0,00	1.772.616,84	0,00	0,00	0,00	1.772.616,84	
Administração	3.445.000,00	3.875.582,93	204.105,77	3.595.128,16	9,34	280.434,77	645.408,47	2.403.672,86	9,75	1.471.890,07	
Administração Geral	2.825.000,00	2.943.562,93	96.893,84	2.730.280,73	7,09	213.282,50	517.201,68	1.798.556,35	7,29	1.145.006,36	
Administração Financeira	620.000,00	932.000,00	107.211,93	864.847,43	2,25	87.152,27	128.208,79	605.116,31	2,45	326.883,69	
Segurança Pública	412.000,00	412.000,00	10.867,75	288.574,72	0,74	126.425,28	35.860,57	108.248,71	0,43	365.751,29	
Administração Geral	412.000,00	412.000,00	10.867,75	288.574,72	0,74	126.425,28	35.860,57	108.248,71	0,43	365.751,29	
Assistência Social	2.051.000,00	2.018.420,00	195.500,20	1.142.377,05	2,97	876.042,95	195.579,77	744.368,38	3,02	1.274.051,22	
Administração Geral	566.000,00	231.220,00	1.575,00	118.855,00	0,31	112.385,00	7.978,96	61.786,07	0,25	169.433,93	
Assistência ao Idoso	200.000,00	55.000,00	0,00	0,00	0,00	55.000,00	0,00	0,00	0,00	55.000,00	
Assistência ao Portador de Deficiência	15.000,00	15.000,00	0,00	0,00	0,00	15.000,00	0,00	0,00	0,00	15.000,00	
Assistência à Criança e ao Adolescente	287.000,00	174.900,00	0,00	0,00	0,00	174.900,00	0,00	0,00	0,00	174.900,00	
Assistência Comunitária	983.000,00	1.542.300,00	193.975,20	1.023.522,05	2,66	518.777,95	187.603,11	692.582,31	2,77	859.177,69	
Previdência Social	462.000,00	1.194.000,00	539.360,64	1.069.360,64	2,78	124.639,36	665.963,38	982.714,43	3,99	211.286,57	
Previdência Básica	432.000,00	1.164.000,00	539.360,64	1.064.360,64	2,76	99.639,36	665.963,38	979.878,98	3,87	184.321,02	
Previdência Especial	30.000,00	30.000,00	0,00	0,00	0,01	25.000,00	0,00	3.035,45	0,01	26.984,55	
Saúde	10.056.000,00	9.605.100,00	934.134,92	7.840.889,74	20,37	1.764.210,28	1.502.186,40	5.386.514,21	21,85	4.218.585,79	
Abrangeção Básica	6.656.000,00	5.763.100,00	197.845,67	4.681.279,50	12,19	1.071.820,50	650.179,63	3.369.954,36	13,67	2.393.145,64	
Assistência Hospitalar e Ambulatorial	3.005.000,00	3.620.000,00	717.013,25	3.013.897,30	7,83	606.102,76	829.644,51	1.964.721,39	7,97	1.655.278,61	
Suporte Profilático e Terapêutico	405.000,00	45.000,00	0,00	0,00	0,00	45.000,00	0,00	0,00	0,00	45.000,00	
Vigilância Sanitária	100.000,00	167.000,00	19.478,00	135.712,94	0,35	31.287,06	22.365,26	51.838,48	0,21	115.181,54	
Vigilância Epidemiológica	250.000,00	10.000,00	0,00	0,00	0,00	10.000,00	0,00	0,00	0,00	10.000,00	
Educação	19.489.950,00	18.346.277,32	731.704,14	16.393.732,95	42,58	1.992.544,77	3.135.851,60	11.170.688,66	45,30	7.175.988,66	
Alimentação e Nutrição	370.000,00	827.000,00	0,00	824.011,50	2,14	2.988,50	61.250,32	292.172,30	1,18	534.827,70	
Ensino Fundamental	18.264.500,00	17.151.777,32	731.704,14	15.470.680,08	40,19	1.681.117,28	3.047.066,89	10.765.805,37	43,74	6.565.971,95	
Ensino Médio	265.000,00	225.000,00	0,00	76.228,97	0,20	148.771,03	25.905,39	76.228,97	0,31	148.771,03	
Ensino Profissional	250.000,00	21.000,00	0,00	14.500,52	0,04	6.449,48	0,00	14.500,52	0,06	6.449,48	
Educação Infantil	135.000,00	70.500,00	0,00	8.291,50	0,02	62.218,50	1.609,00	1.931,50	0,01	68.588,50	
Educação de Jovens e Adultos	215.000,00	70.500,00	0,00	8.291,50	0,02	62.218,50	1.609,00	1.931,50	0,01	68.588,50	
Cultura	1.002.500,00	608.500,00	178.625,75	374.425,15	0,97	234.074,65	209.183,84	330.079,09	1,34	278.420,91	
Administração Geral	342.500,00	342.500,00	8.978,75	199.480,15	0,52	143.019,85	39.233,94	155.134,09	0,63	187.365,91	
Patrimônio Histórico, Artístico e	30.000,00	30.000,00	0,00	0,00	0,00	30.000,00	0,00	0,00	0,00	30.000,00	
Difusão Cultural	630.000,00	238.000,00	169.650,00	174.945,00	0,45	61.055,00	169.950,00	174.945,00	0,71	61.055,00	
Urbanismo	2.990.000,00	5.295.400,00	19.660,50	4.886.697,25	12,96	305.702,75	309.239,98	1.976.627,35	6,02	3.318.772,65	
Administração Geral	1.025.000,00	956.000,00	5.022,42	827.539,36	2,15	128.460,64	150.254,98	591.729,80	2,40	364.270,20	

Prefeitura Municipal de Reriuatuba  
 Relatório Resumido de Execução Orçamentária  
 Demonstrativo da Execução das Despesas por Função/Subfunção  
 Orçamento Fiscal e da Seguridade Social  
 Período: Janeiro a Agosto de 2017/Bimestre: Julho e Agosto

BR/000\_Anexo 2\_LBE\_Acd\_52\_Inscno. II\_álgebra\_200


Exercício: 2017  
 Insc. Récibo a Pagar Récibo Provisórias (0)

Função/Subfunção	Dotação Inicial	Dotação Apropriada (8)	Despesas Empenhadas		Saldo(c) = (e-b)		Despesas Liquidadas		Saldo(e) = (e-d)	Insc. Récibo a Pagar Récibo Provisórias (0)
			No Bimestre	Até o Bimestre (9)	% (b / total b)	No Bimestre	Até o Bimestre (G)	% (d / total d)		
Infr-Estrutura Urbana	750.000,00	729.400,00	14.028,13	714.325,47	1,86	15.074,53	14.028,13	353.673,33	1,43	375.726,97
Serviços Urbanos	1.215.000,00	3.610.000,00	0,00	3.447.832,42	8,96	162.167,58	144.902,97	1.031.224,22	4,18	2.578.775,78
Habituação	150.000,00	10.000,00	0,00	0,00	0,00	10.000,00	0,00	0,00	0,00	10.000,00
Habituação Rural	150.000,00	10.000,00	0,00	0,00	0,00	10.000,00	0,00	0,00	0,00	10.000,00
Saneamento	350.000,00	178.000,00	0,00	21.850,00	0,06	156.150,00	3.242,46	13.082,25	0,05	164.847,75
Saneamento Básico Rural	350.000,00	51.000,00	0,00	0,00	0,00	51.000,00	0,00	0,00	0,00	51.000,00
Saneamento Básico Urbano	400.000,00	127.000,00	0,00	21.850,00	0,06	105.150,00	3.242,46	13.082,25	0,05	113.947,75
Ciência e Tecnologia	60.000,00	2.000,00	0,00	0,00	0,00	2.000,00	0,00	0,00	0,00	2.000,00
Desenvolvimento Tecnológico e	80.000,00	2.000,00	0,00	0,00	0,00	2.000,00	0,00	0,00	0,00	2.000,00
Agricultura	878.000,00	1.048.000,00	10.874,85	847.792,49	2,20	82.207,51	119.051,33	328.133,87	1,33	719.896,13
Administração Geral	553.000,00	930.000,00	10.874,85	847.792,49	2,20	82.207,51	119.051,33	328.133,87	1,33	601.866,13
Abastecimento	95.000,00	95.000,00	0,00	0,00	0,00	95.000,00	0,00	0,00	0,00	95.000,00
Extensão Rural	80.000,00	17.000,00	0,00	0,00	0,00	17.000,00	0,00	0,00	0,00	17.000,00
Irrigação	50.000,00	1.000,00	0,00	0,00	0,00	1.000,00	0,00	0,00	0,00	1.000,00
Promoção de Produção Agropecuária	100.000,00	5.000,00	0,00	0,00	0,00	5.000,00	0,00	0,00	0,00	5.000,00
Comércio e Serviços	244.500,00	248.716,00	2.089,00	208.106,10	0,54	42.609,90	38.019,30	153.110,49	0,62	95.605,51
Administração Geral	232.000,00	236.216,00	2.089,00	208.106,10	0,54	36.109,90	38.019,30	153.110,49	0,62	83.108,51
Turismo	12.500,00	12.500,00	0,00	0,00	0,00	12.500,00	0,00	0,00	0,00	12.500,00
Energia	200.000,00	1.000,00	0,00	0,00	0,00	1.000,00	0,00	0,00	0,00	1.000,00
Energia Elétrica	200.000,00	1.000,00	0,00	0,00	0,00	1.000,00	0,00	0,00	0,00	1.000,00
Transporte	992.500,00	526.806,91	207.106,91	441.259,41	1,15	85.347,50	31.480,13	149.147,98	0,60	377.458,93
Administração Geral	287.500,00	287.500,00	0,00	220.000,00	0,57	47.500,00	31.480,13	134.995,48	0,55	132.504,52
Transporte Rodoviário	725.000,00	259.106,91	207.106,91	221.259,41	0,57	37.847,50	0,00	14.182,50	0,06	244.954,41
Desporto e Lazer	447.500,00	374.500,00	70.871,00	261.539,94	0,68	112.960,06	136.571,70	220.584,44	0,89	153.935,56
Administração Geral	182.500,00	186.500,00	26.831,00	168.779,74	0,44	17.720,26	43.811,50	127.804,24	0,52	58.896,76
Desporto e Rendimento	105.000,00	118.000,00	45.040,00	92.760,20	0,24	25.239,80	82.760,20	92.760,20	0,39	25.239,80
Desporto Comunitário	160.000,00	70.000,00	0,00	0,00	0,00	70.000,00	0,00	0,00	0,00	70.000,00
Encargos Especiais	1.322.500,00	1.141.300,00	168.686,33	1.028.287,11	2,97	113.032,86	243.007,14	692.433,41	2,81	448.866,59
Serviço da Dívida Interna	780.000,00	186.629,74	186.629,74	716.629,74	1,86	14.370,26	188.254,37	490.601,11	1,89	240.399,89
Outras Transferências	437.500,00	317.500,00	0,00	309.578,78	0,80	7.921,22	52.684,18	196.773,71	0,81	117.726,29
Outros Encargos Especiais	125.000,00	92.800,00	2.068,59	2.058,59	0,01	90.741,41	2.058,59	2.058,59	0,01	90.741,41
Reserva de Contingência	50.000,00	50.000,00	0,00	0,00	0,00	50.000,00	0,00	0,00	0,00	50.000,00
Reserva de Contingência	50.000,00	50.000,00	0,00	0,00	0,00	50.000,00	0,00	0,00	0,00	50.000,00
Despesas (Intra-Orçamentárias) (II)	0,00	0,00	0,00	0,00	0,00	0,00	0,00	0,00	0,00	0,00
<b>Total (III) (I + II)</b>	<b>46.708.000,00</b>	<b>46.708.000,00</b>	<b>3.273.010,81</b>	<b>38.498.000,31</b>	<b>100,00</b>	<b>8.209.899,69</b>	<b>7.270.452,07</b>	<b>24.657.356,13</b>	<b>100,00</b>	<b>22.050.643,87</b>

Prefeitura Municipal de Reriútaba  
Relatório Resumido de Execução Orçamentária  
**Demonstrativo da Execução das Despesas por Função/Subfunção**  
Orçamento Fiscal e da Seguridade Social  
Período: Janeiro a Agosto de 2017/Bimestre: Julho e Agosto


RS2017\_082017\_01.001 - Anexo 2 (LDBE - Art. 52 - inciso II - sistema - CF)

Em reais




---

OSVALDO HONORIO LEMOS NETO  
PREFEITO



---

ANTONIO SÉRGIO DA SILVA  
CONTROLAADOR



---

PUBLIC/CONT ASSE. E PLAN. CONTABIL & /C LTDA - EPP  
Contador - CRC 480



---

HALAN JEFFERSON REGO LINHARES  
TESOUREIRO




Prefeitura Municipal de Reritiba  
Relatório Resumido de Execução Orçamentária  
Demonstrativo da Receita Corrente Líquida  
Orçamento Fiscal e da Seguridade Social  
Período: Janeiro a Agosto de 2017/Bimestre: Julho e Agosto

Especificação	Execução da Receita Realizada nos Últimos 12 Meses												Total (Últimos 12 Meses)
	Setembro2016	Outubro2016	Novembro2016	Dezembro2016	Janeiro2017	Fevereiro2017	Março2017	Abril2017	Maió2017	Junho2017	Julho2017	Agosto2017	
	2.908.897,90	3.087.417,16	4.298.017,62	7.172.300,97	3.108.428,54	4.272.994,30	3.467.937,49	3.317.273,12	3.506.891,43	3.385.341,24	3.039.898,76	3.950.866,84	
Receita Correntes (0)	35.822,26	37.222,96	29.862,61	84.497,77	1.990,97	18.274,12	12.286,74	21.739,85	12.896,57	11.626,54	10.059,98	45.730.369,84	
Receita Tributária	19,78	257,38	58,91	58,91	0,00	0,00	379,23	0,00	0,00	0,00	0,00	291.295,14	
IPRU	8.793,80	12.148,74	3.036,11	16.132,12	1.990,97	11.175,15	11.393,81	4.994,77	12.487,99	8.940,70	9.822,86	1.091,49	
ISS	1.610,00	40,00	871,22	798,47	0,00	0,00	0,00	0,00	0,00	0,00	0,00	102.338,70	
ITBI	26.339,88	24.539,86	24.883,23	47.042,27	0,00	7.098,97	598,60	18.785,08	418,38	3.598,64	237,92	3.317,99	
IRRF	700,00	275,00	925,00	925,00	0,00	0,00	0,00	0,00	0,00	0,00	0,00	192.965,30	
Outras Receitas Tributárias	16.123,98	20.979,04	7.942,68	26.078,75	34.946,71	174.412,88	174.412,88	61.315,16	0,00	0,00	0,00	2.275,00	
Receita Patrimonial	1.462,00	7.419,00	4.111,00	9.272,00	11.887,00	27.782,00	0,00	12.442,00	14.442,00	10.592,00	12.442,00	379.975,00	
Receita Financeira	0,00	0,00	0,00	0,00	0,00	0,00	0,00	0,00	0,00	0,00	0,00	194.368,00	
Receita de Serviços	0,00	0,00	0,00	0,00	0,00	0,00	0,00	0,00	0,00	0,00	0,00	0,00	
Transferências Correntes	2.874.872,75	3.017.656,42	4.218.920,03	7.050.054,48	3.007.920,11	4.833,83	9.919,00	0,00	11.167,28	3.340.020,51	8.751,76	44.392,28	
Conta-Pagos do FPM	597.620,95	1.128.034,33	2.054.433,60	3.211.978,90	1.564.003,74	1.748.918,10	1.206.919,13	3.205.943,40	4.532.224,64	3.340.020,51	3.569.498,39	3.115.895,65	
Conta-Pagos do ICMS	657.950,61	591.236,12	494.262,25	572.834,00	557.776,28	270.991,56	955.174,84	471.597,21	487.307,29	1.350.127,50	1.781.957,09	18.176.238,73	
Conta-Pagos do IPVA	5.029,65	5.658,88	157.843,69	5.861,44	88.397,22	126.203,33	48.638,81	38.012,78	44.853,17	489.852,40	9.949,07	8.238.976,96	
Conta-Pagos do ITR	283,08	596,42	104,41	49,42	12,30	0,00	0,00	46,49	8,33	36,04	21,27	591.841,83	
Transferências de LC 87/199	1.727,82	1.727,82	1.727,82	1.727,82	1.873,68	1.873,68	1.873,68	1.873,68	1.873,68	1.873,68	1.873,68	1.261,75	
Transferências de LC 81/1989	1.300,79	1.374,68	1.438,84	1.529,89	1.593,25	1.811,87	1.268,49	1.829,28	1.454,90	1.442,72	1.620,71	19.499,32	
Transferências de FUNDEB	0,00	0,00	0,00	0,00	791.590,99	747.173,31	789.730,72	716.930,15	776.516,92	746.896,62	705.672,68	5.698.299,81	
Outras Transferências Correntes	1.331.025,29	1.599.981,05	3.395.874,08	3.395.874,08	202.899,00	1.304.999,85	649.999,85	659.375,62	623.515,92	693.175,44	505.117,27	9.248.400,00	
Outras Receitas Correntes	41.024,28	4.000,34	4.534,41	13.988,19	50.899,23	22.168,74	4.357,65	20.032,70	35.269,41	23.133,21	10.682,25	693.491,28	
Despesas (0)	298.931,50	337.051,20	529.700,30	612.826,42	402.851,08	426.737,35	360.513,73	366.351,81	406.854,70	362.311,02	333.728,33	379.547,69	
Outras Despesas Correntes	298.931,50	337.051,20	529.700,30	612.826,42	402.851,08	426.737,35	360.513,73	366.351,81	406.854,70	362.311,02	333.728,33	379.547,69	
Contingência para o Plano de Previdência Complementar - em Regime de Contribuição	0,00	0,00	0,00	0,00	0,00	0,00	0,00	0,00	0,00	0,00	0,00	0,00	
Contingência para o Plano de Previdência Complementar - em Regime de Contribuição - em Renda Fixa	0,00	0,00	0,00	0,00	0,00	0,00	0,00	0,00	0,00	0,00	0,00	0,00	
Reserva Contingente Líquida (011)-(1)-(11)	268.931,50	332.051,20	529.700,30	612.826,42	402.851,08	426.737,35	360.513,73	366.351,81	406.854,70	362.311,02	333.728,33	379.547,69	
	2.870.424,40	4.750.985,88	3.798.117,92	8.959.954,95	2.700.778,45	3.843.257,33	3.067.023,75	2.860.823,31	3.098.056,73	3.012.029,62	3.395.852,22	3.181.868,34	
												40.811.064,68	
												40.811.064,68	

Prefeitura Municipal de Reritiba  
Relatório Resumido de Execução Orçamentária  
Demonstrativo da Receita Corrente Líquida  
Orçamento Fiscal e da Seguridade Social  
Período: Janeiro a Agosto de 2017/Bimestre: Julho e Agosto


SREQ - Anexo 3 (L.R.E. - Art. 53, inciso II)

Ex. 001/17




---

OSVALDO HONÓRIO LEMOS NETO  
PREFEITO



---

ANTÔNIO SÉRGIO DA SILVA  
CONTROLADOR



---

PUBLICCONT ASSE. E PLAN. CONTABILIZ. LTDA - EPP  
Contador - CRC 480



---

HALAN JEFFERSON REGO LINHARES  
TESSUREIRO

Prefeitura Municipal de Curitiba  
Relatório Resumido de Execução Orçamentária


**Demonstrativo das Receitas e Despesas Previdenciárias do Regime Próprio da Previdência dos Servidores**  
Orçamento da Seguridade Social


Período: Janeiro a Agosto de 2017/Bimestre: Julho e Agosto


RECEITA - Anexo IV (LRF, Art. 53, inciso I)	Receitas		Previsão Inicial	Previsão Atualizada	Receitas Realizadas		R\$ 1,00
					Até o Bimestre 2017	Até o Bimestre 2016	
Receitas Previdenciárias (Exceto Intra-Orçamentárias) (I)							
(-) Deduções da Receita					0,00	0,00	
Deduções da Receita Patrimonial							
Receitas Previdenciárias (Intra-Orçamentárias) (II)			0,00	0,00	0,00	0,00	0,00
Total das Receitas Previdenciárias - RPPS (III) = (I +/- II)			0,00	0,00	0,00	0,00	0,00
Despesas							
Despesas Previdenciárias (Exceto Intra-Orçamentárias) (IV)							
Despesas Previdenciárias (Intra-Orçamentárias) (V)			0,00	0,00	0,00	0,00	0,00
Total das Despesas Previdenciárias - RPPS (VI) = (IV + V)			0,00	0,00	0,00	0,00	0,00
Resultado Previdenciário - RPPS (VII) = (III) - (VI)			0,00	0,00	0,00	0,00	0,00
Aportes de Recursos para o Regime Próprio de Previdência do Servidor							
			Previsão Inicial	Previsão Atualizada	No Bimestre	Receitas Realizadas Até o Bimestre 2017	Até o Bimestre 2016
			--	--	--	--	--
Reserva Orçamentária do RPPS							
Valor							0,00
Bens e Direitos do RPPS			Julho		2017	Período de Referência	2016
Caixa				0,00		0,00	0,00
Banco				0,00		0,00	0,00
Investimentos					--	--	--
Outros Bens e Direitos							
Receitas Intra-Orçamentárias			Previsão Inicial	Previsão Atualizada	No Bimestre	Receitas Realizadas Até o Bimestre 2017	Até o Bimestre 2016

**Prefeitura Municipal de Curitiba**  
**Relatório Resumido de Execução Orçamentária**  
**Demonstrativo das Receitas e Despesas Previdenciárias do Regime Próprio da Previdência dos Servidores**  
**Orçamento da Seguridade Social**  
**Período: Janeiro a Agosto de 2017/Bimestre: Julho e Agosto**

RREO - Anexo IV (LRF, Art. 5º, inciso I)				R\$ 1,00
(-) Deduções da Receita		0,00	0,00	0,00
<b>Total das Receitas Previdenciárias Intra-Orçamentárias</b>		<b>0,00</b>	<b>0,00</b>	<b>0,00</b>
	Despesas Intra-Orçamentárias	Dotação Inicial	Dotação Atualizada	Disponibilizadas Até o Bimestre 2017
		0,00	0,00	
<b>Total das Despesas Previdenciárias Intra-Orçamentárias</b>		<b>0,00</b>	<b>0,00</b>	<b>0,00</b>

  
 OSVALDO HONORIO LEMOS NETO  
 PREFEITO

  
 PUB/CONT ASSE. E PLAN. CONTABIL & C LTDA - EPP  
 Contador - CRC 480


  
 ANTONIO SÉRGIO DA SILVA  
 CONTROLADOR

  
 HALAN JEFFERSON REGO LINHARES  
 TESOUREIRO

	SALDO		
	Em 31/Dez/2016 (a)	Em Junho (b)	Em Agosto (c)
<b>DÍVIDA FISCAL LÍQUIDA</b>			
DÍVIDA CONSOLIDADA (I)	9.487.768,09	9.185.421,35	8.997.166,98
DEDUÇÕES (II)	0,00	0,00	0,00
Disponibilidade de Caixa Bruta	1.035.509,92	2.819.242,09	1.969.443,84
Demais Haveres Financeiros	0,00	0,00	0,00
(-) Restos a Pagar Processados (Exceto Precatórios)	5.309.714,38	4.037.167,14	4.000.393,19
DÍVIDA CONSOLIDADA LÍQUIDA (III) = (I - II)	9.487.768,09	9.185.421,35	8.997.166,98
RECEITAS DE PRIVATIZAÇÕES (IV)			
PASSIVOS RECONHECIDOS (V)			
DÍVIDA FISCAL LÍQUIDA (VI) = (III + IV - V)	9.487.768,09	9.185.421,35	8.997.166,98
<b>RESULTADO NOMINAL</b>	<b>PERÍODO DE REFERÊNCIA</b>		
	No Bimestre (c-b)	Até o Bimestre (c-a)	
DÍVIDA CONSOLIDADA (I)	-188.254,37	-490.601,11	
<b>DISCRIMINAÇÃO DA META FISCAL</b>	VALOR CORRENTE		
<b>META DE RESULTADO NOMINAL FIXADA NO ANEXO DE METAS FISCAIS DA LDO PARA O EXERCÍCIO DE REFERÊNCIA</b>	2.536.947,59		
	<b>REGIME PREVIDENCIÁRIO</b>		
<b>DÍVIDA FISCAL LÍQUIDA PREVIDENCIÁRIA</b>	<b>SALDO</b>		
	Em 31/Dez/2016	Em Junho	Em Agosto
DÍVIDA CONSOLIDADA PREVIDENCIÁRIA (VII)	0,00	0,00	0,00
Passivo Atuarial			
Demais Dívidas			
DEDUÇÕES (II)	0,00	0,00	0,00
Disponibilidade de Caixa Bruta			
Investimentos			

Prefeitura Municipal de Reritiba  
 Relatório Resumido de Execução Orçamentária  
 Demonstrativo do Resultado Nominal  
 Orçamento Fiscal e da Seguridade Social  
 Período: Janeiro a Agosto de 2017/Bimestre: Julho e Agosto

EMBRAS - Anexo 5, L.R.E. - Art. 58, inciso III	Em. real.	
Demais Háveres Financeiros	0,00	0,00
(-) Restos a Pagar Processados	0,00	0,00
DÍVIDA CONSOLIDADA LÍQUIDA (VII)		
PREVIDENCIÁRIA (IX) - (VI - VIII)	0,00	0,00
PASSIVOS RECONHECIDOS (X)		
DÍVIDA FISCAL LÍQUIDA PREVIDENCIÁRIA (XI) = (IX-X)		

  
 OSVALDO HONÓRIO LEMOS NETO  
 PREFEITO

  
 PUBLIC/CONT ASSE. E PLAN. CONTÁBIL/C/CLTDA - EPP  
 Contador - CRC 480

  
 ANTÔNIO SÉRGIO DA SILVA  
 CONTROLADOR

  
 HALAN JEFFERSON REGO LINHARES  
 TESOUREIRO

Prefeitura Municipal de Reritiba  
 Relatório Resumido de Execução Orçamentária  
 Demonstrativo do Resultado Primário  
 Orçamento Fiscal e da Seguridade Social  
 Período: Janeiro a Agosto de 2017/Bimestre: Julho e Agosto

SISEC - Anexo 6.1.1.R.E. - Art. 53, inciso III.

Emissão:

Recargas Primárias	Previsão Atualizada	Receitas Realizadas	
		Até o Bimestre 2017	Até o Bimestre 2016
Recargas Primárias			
Recargas Primárias Correntes (I)	44.339.000,00	25.039.791,42	27.951.065,67
Recargas Tributárias	946.000,00	94.440,52	326.917,59
IPJU	15.000,00	379,33	369,81
ISS	300.000,00	64.271,13	79.690,47
ITBI	50.000,00	0,00	27.458,59
IRRF	550.000,00	28.790,06	205.929,88
Outras Recargas Tributárias	30.000,00	0,00	13.476,84
Recargas de Contribuições	250.000,00	301.301,20	221.374,98
Recargas Previdenciárias	0,00	0,00	0,00
Outras Recargas de Contribuições	250.000,00	301.301,20	221.374,98
Recarga Patrimonial Líquida	25.000,00	0,00	0,00
Recarga Patrimonial	189.000,00	114.253,75	66.196,24
(-) Aplicações Financeiras	184.000,00	114.253,75	66.196,24
Transferências Correntes	43.542.000,00	24.095.670,24	25.817.405,97
Cota-Parte do FPM	13.760.000,00	9.260.459,11	10.366.006,04
Cota-Parte do ICMS	5.360.000,00	3.274.547,08	4.149.893,76
Cota-Parte do IPVA	520.000,00	325.876,37	327.470,52
Convênios	1.400.000,00	104.239,16	382.108,12
Outras Transferências Correntes	22.502.000,00	11.130.445,52	10.592.867,53
Demaís Recargas Correntes	177.000,00	548.379,46	1.596.387,13
Dívida Ativa	30.000,00	0,00	6.805,63
Diversas Recargas Correntes	147.000,00	548.379,46	1.578.581,50
Recargas de Capital (II)	1.580.000,00	460.584,03	865.634,44
Operações de Crédito (III)	0,00	0,00	0,00
Amortização de Empréstimos (IV)	10.000,00	0,00	0,00
Alienação de Bens (V)	1.570.000,00	460.584,03	865.634,44
Transferências de Capital	1.170.000,00	460.584,03	285.600,00
Convênios	400.000,00	0,00	0,00
Outras Transferências de Capital	1.570.000,00	460.584,03	865.634,44
Outras Recargas de Capital	0,00	0,00	0,00
Recargas Primárias de Capital (VI) = (II - III - IV - V)	1.570.000,00	460.584,03	865.634,44
Recarga Primária Total (VII) = (I + VI)	46.509.000,00	25.500.375,45	28.816.720,11

Prefeitura Municipal de Reritiba  
 Relatório Resumido de Execução Orçamentária  
**Demonstrativo do Resultado Primário**  
 Orçamento Fiscal e da Seguridade Social  
 Período: Janeiro a Agosto de 2017/Bimestre: Julho e Agosto

SECRETARIA DE PLANEJAMENTO - ANEXO 6.1 - LDBE - Art. 53 - inciso III

Em reais


Despesas Primárias	Dotação Atualizada	Despesas Empenhadas		Despesas Liquidadas		Insc. Restos a Pagar à Proc. Em 2017	Em 2016
		Até o Bimestre 2017	Até o Bimestre 2016	Até o Bimestre 2017	Até o Bimestre 2016		
Despesas Primárias							
Despesas Correntes (VIII)	43.288.616,84	36.564.381,05	33.173.387,16	23.472.571,83	23.990.166,23		
Pessoal e Encargos Sociais	23.295.731,00	20.698.062,47	17.293.273,80	15.643.543,86	14.278.019,76		
Juros e Encargos da Dívida (IX)	0,00	0,00	0,00	0,00	0,00		
Outras Despesas Correntes	19.992.885,84	15.966.318,58	15.880.113,36	7.829.027,97	9.712.146,47		
Despesas Primárias Correntes (X) = (VIII - IX)	43.288.616,84	36.564.381,05	33.173.387,16	23.472.571,83	23.990.166,23		
Despesas de Capital (XI)	3.369.383,16	1.933.619,26	2.870.021,20	1.194.784,30	2.227.127,80		
Investimentos	2.570.383,16	1.216.989,52	2.100.286,20	694.183,19	1.789.198,25		
Inverções Financeiras	63.000,00	0,00	0,00	0,00	0,00		
Concessão de Empréstimo (XII)							
Aquisição de Título de Capital Já Integralizado (XIII)							
Demais Inverções Financeiras	63.000,00	0,00	0,00	0,00	0,00		
Amortização da Dívida (XIV)	736.000,00	716.629,74	769.735,00	490.601,11	437.929,55		
Despesas Primárias de Capital (XV) = (XI - XII - XIV)	2.633.383,16	1.216.989,52	2.100.286,20	694.183,19	1.789.198,25		
Reserva de Contingência (XVI)	50.000,00						
Reserva do RPPS (XVII)	0,00						
Despesas Primárias Total (XVIII) = (X + XV + XVI + XVII)	45.972.000,00	37.781.370,57	36.273.673,36	24.166.755,02	25.779.364,48		
Resultado Primário (XIX) = (VI - XVIII)	537.000,00	-12.280.985,12	-8.456.953,25				
Saldo de Exercícios Anteriores							
Discriminação da Meta Fiscal							
Meta de Resultado Primário Fiscal no Anexo de Metas Fiscais da LDO P/O Exercício de Referência							411.746,00
Valor Corrente							

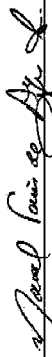


Prefeitura Municipal de Reriútaba  
Relatório Resumido de Execução Orçamentária  
Demonstrativo do Resultado Primário  
Orçamento Fiscal e da Seguridade Social  
Período: Janeiro a Agosto de 2017/Bimestre: Julho e Agosto

SEDO - Anexo 8.11.BE - An. 53 - Anexo III

Em: maio

  
OSVALDO HONORIO LEMOS NETO  
PREFEITO

  
PUBMCONT ASSE. E PLAN. CONTABIL & C. LTDA - EPP  
Contador - CRC 480

  
ANTONIO SERGIO DA SILVA  
CONTROLADOR

  
HALAN JEFFERSON REGO LINHARES  
TESOUREIRO

Relatório Resumido de Execução Orçamentária

Restos a Pagar por Poder e Órgão

Orçamento Fiscal e da Seguridade Social

Período: Janeiro a Agosto de 2017/Bimestre: Julho e Agosto

RREO - Anexo VII (LRF, Art. 52, inciso I, alíneas "a", "b" e "c" do inciso II e §1º)  
RREO - Anexo VII (LRF, art. 53, inciso V)

R\$ 1,00

	RESTOS A PAGAR PROCESSADOS				RESTOS A PAGAR NÃO PROCESSADOS			
	Inscritos		Pagos	A Pagar	Inscritos		Pagos	A Pagar
	Em Exercícios Anteriores	Em 31 de Dezembro de 2016			Em Exercícios Anteriores	Em 31 de Dezembro de 2016		
<b>EXECUTIVO</b>								
<b>RESTOS A PAGAR (EXCETO INTRA-ORÇAMENTÁRIOS) (1)</b>								
<b>EXECUTIVO</b>								
Gabinete do Prefeito	132.360,30	73.426,26	0,00	40.100,00	165.686,56	0,00	0,00	0,00
Secretaria de Administração	142.154,04	163.594,86	0,00	44.111,00	251.627,89	0,00	0,00	0,00
Secretaria de Finanças	142.757,63	51.660,00	0,00	18.860,00	177.557,63	0,00	0,00	0,00
Secretaria de Educação	288.662,23	83.422,04	0,00	8.776,95	373.313,32	0,00	0,00	0,00
Fundo Municipal de Educação	463.969,10	242.068,47	0,00	175.775,79	688.628,38	0,00	0,00	0,00
Fun.de Desenv.do Enfoho Bas. - FUNDEB	528.196,27	107.012,72	0,00	18.135,40	618.073,59	0,00	0,00	0,00
Secretaria de Saúde	248.811,51	575.161,67	0,00	338.520,31	757.665,11	0,00	3.500,00	1.432,73
Fundo Municipal de Saúde	140.269,71	96.165,26	0,00	73.280,00	163.173,97	0,00	0,00	0,00
Secretaria de Desenvolvimento Social	26.296,40	128.173,11	0,00	51.004,00	131.639,81	0,00	0,00	0,00
Fundo Municipal de Asses. Social-FIMAS	26.814,34	11.981,42	0,00	0,00	38.595,76	0,00	0,00	0,00
Fundo Municipal Dir.Crianca/Adolescente	0,00	0,00	0,00	0,00	0,00	0,00	0,00	0,00
Secretaria de Desenvolvimento Economico	105.068,38	88.948,00	0,00	52.560,00	141.456,38	0,00	0,00	0,00
Sec.de Infra-Estrutura e Des. Urbano	338.057,81	718.693,75	0,00	413.032,41	644.905,15	0,00	0,00	0,00
Secretaria de Esporte e Juventude	11.084,10	8.728,00	0,00	8.728,00	11.084,10	0,00	0,00	0,00
Secretaria de Cultura	126.145,25	17.664,00	0,00	32.764,00	111.035,25	0,00	0,00	0,00
Secretaria do Meio Ambiente e Turismo	7.477,00	14.220,70	0,00	5.280,00	16.427,70	0,00	0,00	0,00
Secretaria de Transporte	0,00	16.494,00	0,00	15.708,00	785,00	0,00	0,00	0,00
Secretaria de Seguranca Publica	1.169,90	26.433,33	0,00	17.673,33	11.946,90	0,00	0,00	0,00
Administracao de Fazenda Publica	665,50	11,60	0,00	0,00	677,10	0,00	0,00	0,00
Reserva de Contingencia	0,00	0,00	0,00	0,00	0,00	0,00	0,00	0,00

Relatório Resumido de Execução Orçamentária

Restos a Pagar por Poder e Órgão


Orçamento Fiscal e da Seguridade Social


Período: Janeiro a Agosto de 2017/Bimestre: Julho e Agosto

RREO - Anexo VII (LRF, Art. 52, inciso I, alínea "a", e "b", do inciso II e §1º)  
RREO - Anexo VII (LRF, art. 53, inciso V)

R\$ 1,00

Poder/Órgão	RESTOS A PAGAR PROCESSADOS				RESTOS A PAGAR NÃO PROCESSADOS			
	Inscritos		Pagos	A Pagar	Inscritos		Pagos	A Pagar
	Em Exercícios Anteriores	Em 31 de Dezembro de 2016			Em Exercícios Anteriores	Em 31 de Dezembro de 2016		
LEGISLATIVO Câmara Municipal de Curitiba	1.407,43	0,00	0,00	1.407,43	0,00	0,00	0,00	0,00
RESTOS A PAGAR (EXCETO INTRA-ORÇAMENTÁRIOS) (I)								
RESTOS A PAGAR (INTRA-ORÇAMENTÁRIOS) (II)								
<b>TOTAL (III) = (I + II)</b>	<b>2.886.667,20</b>	<b>2.414.067,18</b>	<b>0,00</b>	<b>1.308.321,19</b>	<b>4.000.363,19</b>	<b>0,00</b>	<b>3.500,00</b>	<b>2.067,27</b>

  
OSVALDO HONÓRIO LEMOS NETO  
PREFEITO

  
PUBLIC/CONT ASSE. E PLAN. CONTÁBIL/C LTDA - EPP  
Contador - CRC 480

  
ANTÔNIO SÉRGIO DA SILVA  
CONTROLADOR

  
HALAN JEFFERSON REGO LINHARES  
TESOUREIRO

**Prefeitura Municipal de Reintubá**  
**Relatório Resumido da Execução Orçamentária**  
**Demonstrativo das Receitas e Despesas com Manutenção e Desenvolvimento do Ensino - MDE**  
**Orçamentos Fiscal e da Seguridade Social**  
**Período: Janeiro a Agosto de 2017/Bimestre: Julho e Agosto**

REC - ANEXO VIII (LDB, art. 72)

R\$ 1,00

**RECEITAS DO ENSINO**

RECEITA RESULTANTE DE IMPOSTOS (caput do art. 212 da Constituição)	PREVISÃO INICIAL	PREVISÃO ATUALIZADA	RECEITAS REALIZADAS		
			No Bimestre	Até o Bimestre	%
<b>RECEITAS DE IMPOSTOS</b>	870.000,00	870.000,00	15.879,73	94.590,52	10,87
Imposto sobre a Propriedade Predial e Territorial Urbana	15.000,00	15.000,00	0,00	379,33	2,52
Imposto de Renda Retido nas Fontes sobre os Rendimentos do Trabalho	550.000,00	550.000,00	1.395,19	29.790,08	5,41
Imposto sobre Serviços de Qualquer Natureza	300.000,00	300.000,00	14.284,54	64.271,13	21,42
Multas e Juros de Mora de Dívidas Ativas de Outros Tributos	5.000,00	5.000,00	0,00	150,00	3,00
<b>RECEITAS DE TRANSFERÊNCIAS CONSTITUCIONAIS LEGAIS</b>	24.852.000,00	24.852.000,00	4.179.098,21	15.922.048,44	64,58
Cota-Parte do Fundo de Participação dos Municípios - Cota Mensal	17.200.000,00	17.200.000,00	2.890.822,37	11.396.560,95	66,25
Cota-Parte do Imposto Sobre a Propriedade Territorial Rural	2.000,00	2.000,00	123,13	228,44	11,42
Transferência Financeira do ICMS - Desoneração - L.C. Nº 87/96	50.000,00	50.000,00	3.147,36	12.589,44	25,17
Cota-Parte do ICMS	6.700.000,00	6.700.000,00	1.160.847,13	4.093.308,88	61,08
Cota-Parte do IPVA	650.000,00	650.000,00	21.218,90	407.348,00	62,66
Cota-Parte do IPI - Municípios	50.000,00	50.000,00	3.137,32	12.012,73	24,02
<b>TOTAL DAS RECEITAS DE IMPOSTOS (1 + 2)</b>	25.522.000,00	25.522.000,00	4.194.775,94	16.016.638,96	0,00
<b>RECEITAS ADICIONAIS PARA FINANCIAMENTO DO ENSINO</b>	<b>PREVISÃO INICIAL</b>	<b>PREVISÃO ATUALIZADA</b>	<b>RECEITAS REALIZADAS</b>		
			No Bimestre	Até o Bimestre	%
<b>RECEITAS DA APLICAÇÃO FINANCEIRA DE OUTROS RECURSOS VINCULADOS À EDUCAÇÃO</b>	0,00	0,00	0,00	0,00	0,00
<b>RECEITA DE TRANSFERÊNCIAS DO FNDE</b>	1.600.000,00	1.600.000,00	222.680,46	758.940,48	47,43
Transferências do Salário-Educação	550.000,00	550.000,00	85.008,88	365.650,34	66,48
Transferências Diretas do FNDE referentes ao Programa Dinheiro Direto na Escola - P	50.000,00	50.000,00	330,00	330,00	0,66
Transferências Diretas do FNDE referentes ao Programa Nacional de Alimentação Esc	650.000,00	650.000,00	103.660,60	291.811,80	44,90
Transferências Diretas do FNDE referentes ao Programa Nacional de Apoio ao Transp	350.000,00	350.000,00	33.882,78	101.048,34	28,87
<b>RECEITA DE TRANSFERÊNCIA DE CONVÊNIOS</b>	0,00	0,00	0,00	0,00	0,00
<b>OUTRAS RECEITAS PARA FINANCIAMENTO DO ENSINO</b>	0,00	0,00	0,00	0,00	0,00
<b>TOTAL DAS RECEITAS PARA FINANCIAMENTO DO ENSINO (4 + 5 + 6 + 7 + 8)</b>	1.600.000,00	1.600.000,00	222.680,46	758.940,48	47,43

**FUNDEB**

RECEITA RESULTANTE DE IMPOSTOS (caput do art. 212 da Constituição)	PREVISÃO INICIAL	PREVISÃO ATUALIZADA	RECEITAS REALIZADAS		
			No Bimestre	Até o Bimestre	%
<b>RECEITAS DESTINADAS AO FUNDEB</b>	4.930.400,00	4.930.400,00	692.609,08	3.041.198,34	61,68
Dedução FUNDEB - <Cota-Parte do FPM>	3.440.000,00	3.440.000,00	464.954,29	2.136.101,84	62,09
Dedução FUNDEB - <Cota-Parte do ITR>	400,00	400,00	24,81	45,66	11,41
Dedução FUNDEB - <Cota-Parte ICMS L.C.>	10.000,00	10.000,00	629,46	2.517,84	25,17
Dedução FUNDEB - <Cota-Parte do ICMS>	1.340.000,00	1.340.000,00	232.129,44	818.661,80	61,09
Dedução FUNDEB - <Cota-Parte do IPVA>	130.000,00	130.000,00	4.243,79	81.469,83	62,66
Dedução FUNDEB - <Cota-Parte do IPI ->	10.000,00	10.000,00	627,47	2.402,57	24,02
<b>RECEITAS RECEBIDAS PELO FUNDEB</b>	12.798.400,00	12.798.400,00	1.643.128,39	7.893.265,95	61,67
11.1 - Transferências de Recursos do FUNDEB	9.248.400,00	9.248.400,00	1.433.819,45	5.998.209,81	64,85
11.2 - Complementação da União ao FUNDEB	3.500.000,00	3.500.000,00	208.508,94	1.889.058,56	53,97
11.3 - Receita de Aplicação Financeira dos Recursos do FUNDEB	50.000,00	50.000,00	0,00	5.997,58	11,98
<b>RESULTADOS DAS TRANSFERÊNCIAS DO FUNDEB (11.1 - 10)</b>	4.318.000,00	4.318.000,00	741.010,39	2.957.010,47	68,48

Acréscimo Resultante das Transferências do FUNDEB

Prefeitura Municipal de Reritiba  
Relatório Resumido da Execução Orçamentária  
Demonstrativo das Receitas e Despesas com Manutenção e Desenvolvimento do Ensino - MDE  
Orçamentos Fiscal e da Seguridade Social  
Período: Janeiro a Agosto de 2017/Bimestre: Julho e Agosto

REG - ANEXO VII (LDB, art. 72)

R\$ 1,00



---

OSVALDO HONORIO LEMOS NETO  
PREFEITO



---

PUBLICONT ASSE. E PLAN. CONTABIL/C LTDA – EPP  
Contador – CRC 480



---

ANTONIO SERGIO DA SILVA  
CONTROLADOR



---

HALAN JEFFERSON REGO LINHARES  
TESOUREIRO

**Prefeitura Municipal de Reritiba**  
**Relatório Resumido da Execução Orçamentária**  
**Demonstrativo das Receitas e Despesas com Manutenção e Desenvolvimento do Ensino - MDE**  
**Orçamentos Fiscal e da Seguridade Social**  
**Período: Janeiro a Agosto de 2017/Bimestre: Julho e Agosto**

REC - ANEXO VII (LDB, art. 7º)

R\$ 1,00

DESPESAS DO FUNDEB	DOTAÇÃO INICIAL	DOTAÇÃO ATUALIZADA	DESPESAS LIQUIDADAS		
			No Bimestre	Até o Bimestre	%
- PAGAMENTO DOS PROFISSIONAIS DO MAGISTÉRIO	18.398.500,00	17.205.277,32	1.417.343,57	5.525.647,15	70,00
13.1 - Com Educação Infantil	135.000,00	51.000,00	0,00	0,00	0,00
13.2 - Com Ensino Fundamental	18.284.500,00	17.154.277,32	1.417.343,57	5.525.647,15	32,21
13.3 - Com Educação Básica	0,00	0,00	0,00	0,00	0,00
- OUTRAS DESPESAS	18.398.500,00	17.205.277,32	0,00	0,00	0,00
14.1 - Com Educação Infantil	135.000,00	51.000,00	0,00	0,00	0,00
14.2 - Com Ensino Fundamental	18.284.500,00	17.154.277,32	603.598,92	2.369.196,78	13,75
14.3 - Com Educação Básica	0,00	0,00	0,00	0,00	0,00
- TOTAL DAS DESPESAS DO FUNDEB (13 + 14)	38.798.000,00	34.410.554,64	2.020.942,49	7.884.843,91	22,91

DEDUÇÕES PARA FINS DE LIMITE DO FUNDEB PARA PAGAMENTO DOS PROFISSIONAIS DO MAGISTÉRIO	VALOR
- RESTOS A PAGAR INSCRITOS NO EXERCÍCIO SEM DISPONIBILIDADE FINANCEIRA DE RECURSOS DO FUNDEB	4.903.248,14
- DESPESAS CUSTEADAS COM O SUPERÁVIT FINANCEIRO DO EXERCÍCIO ANTERIOR DO FUNDEB	0,00
- TOTAL DAS DEDUÇÕES CONSIDERADAS PARA FINS DE LIMITE DO FUNDEB (16 + 17)	4.903.248,14
- MÍNIMO DE 60% NA REMUNERAÇÃO DO MAGISTÉRIO COM EDUCAÇÃO INFANTIL E ENSINO FUNDAMENTAL (13 / 11) x 100 %	70,00

CONTROLE DA UTILIZAÇÃO DE RECURSOS NO EXERCÍCIO SUBSEQUENTE	VALOR
- RECURSOS RECEBIDOS DO FUNDEB EM (EXERCÍCIO ANTERIOR) QUE NÃO FORAM UTILIZADOS	0,00
- DESPESAS CUSTEADAS COM O SALDO DO ITEM 20 ATÉ O 1º TRIMESTRE DE (EXERCÍCIO)	0,00

**MANUTENÇÃO E DESENVOLVIMENTO DO ENSINO - DESPESAS CUSTEADAS COM A RECEITA RESULTANTE DE IMPOSTOS E RECURSOS DO FUNDEB**

RECEITAS COM AÇÕES TÍPICAS DE MDE	PREVISÃO INICIAL	PREVISÃO ATUALIZADA	RECEITAS REALIZADAS		
			No Bimestre	Até o Bimestre	%
- IMPOSTOS E TRANSFERÊNCIAS DESTINADAS À MDE (25% de 3)	8.980.500,00	8.380.500,00	1.048.893,98	4.004.159,74	82,75

DESPESAS COM AÇÕES TÍPICAS DE MDE	DOTAÇÃO INICIAL	DOTAÇÃO ATUALIZADA	DESPESAS LIQUIDADAS		
			No Bimestre	Até o Bimestre	%
- EDUCAÇÃO INFANTIL	135.000,00	51.000,00	0,00	0,00	0,00
- ENSINO FUNDAMENTAL	18.284.500,00	17.154.277,32	3.047.088,89	10.785.805,37	82,87
- ENSINO MÉDIO	265.000,00	225.000,00	25.905,39	78.228,97	33,87
- ENSINO SUPERIOR	0,00	0,00	0,00	0,00	0,00
- ENSINO PROFISSIONAL NÃO INTEGRADO AO ENSINO REGULAR	250.000,00	21.000,00	0,00	14.550,52	89,28
- OUTRAS	685.000,00	697.500,00	62.858,32	294.103,80	32,78
- TOTAL DAS DESPESAS COM AÇÕES TÍPICAS DE MDE (23 + 24 + 25 + 26 + 27 + 28)	19.499.500,00	18.348.777,32	3.135.851,60	11.170.688,96	60,87

DEDUÇÕES CONSIDERADAS PARA FINS DE LIMITE CONSTITUCIONAL	VALOR
- RESULTADO LÍQUIDO DAS TRANSFERÊNCIAS DO FUNDEB = (12)	2.957.010,47
- DESPESAS CUSTEADAS COM A COMPLEMENTAÇÃO DO FUNDEB NO EXERCÍCIO	1.889.058,56
- RECEITA DE APLICAÇÃO FINANCEIRA DOS RECURSOS DO FUNDEB ATÉ O BIMESTRE = (50 h)	5.997,58
- DESPESAS CUSTEADAS COM O SUPERÁVIT FINANCEIRO, DO EXERCÍCIO ANTERIOR, DO FUNDEB	0,00
- DESPESAS CUSTEADAS COM O SUPERÁVIT FINANCEIRO, DO EXERCÍCIO ANTERIOR, DE OUTROS RECURSOS DE IMPOSTOS	0,00
- RESTOS A PAGAR INSCRITOS NO EXERCÍCIO ANTERIOR SEM DISPONIBILIDADE FINANCEIRA DE RECURSOS DE IMPOSTOS VINCULADOS AO	0,00
- CANCELAMENTO, NO EXERCÍCIO, DE RESTOS A PAGAR INSCRITOS COM DISPONIBILIDADE FINANCEIRA DE RECURSOS DE IMPOSTOS VINCI	0,00
- TOTAL DAS DEDUÇÕES CONSIDERADAS PARA FINS DE LIMITE CONSTITUCIONAL (30 + 31 + 32 + 33 + 34 + 35 + 36)	4.852.068,61
- TOTAL DAS DESPESAS PARA FINS DE LIMITE (29 - 37)	6.318.622,05
- MÍNIMO DE 25% DAS RECEITAS RESULTANTE DE IMPOSTOS EM MDE ((38 / 3) * 100)	39,45

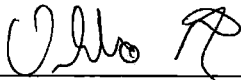
OUTRAS INFORMAÇÕES PARA CONTROLE					
OUTRAS DESPESAS CUSTEADAS COM RECEITAS ADICIONAIS PARA FINANCIAMENTO DO ENSINO	DOTAÇÃO INICIAL	DOTAÇÃO ATUALIZADA	DESPESAS LIQUIDADAS		
			No Bimestre	Até o Bimestre	%

Prefeitura Municipal de Reintuba  
Relatório Resumido da Execução Orçamentária  
**Demonstrativo das Receitas e Despesas com Manutenção e Desenvolvimento do Ensino - MDE**  
Orçamentos Fiscal e da Seguridade Social  
Período: Janeiro a Agosto de 2017/Bimestre: Julho e Agosto

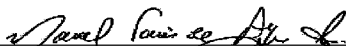
REC - ANEXO VII (LDB, art. 72)

R\$ 1,00


OUTRAS INFORMAÇÕES PARA CONTROLE					
OUTRAS DESPESAS CUSTEADAS COM RECEITAS ADICIONAIS PARA FINANCIAMENTO DO ENSINO	DOTAÇÃO INICIAL	DOTAÇÃO ATUALIZADA	DESPESAS LIQUIDADAS		
			No Bimestre	Até o Bimestre	%
- DESPESAS CUSTEADAS COM A APLICAÇÃO FINANCEIRA DE OUTROS RECURSOS	0,00	0,00	0,00	0,00	0,00
- DESPESAS CUSTEADAS COM A CONTRIBUIÇÃO SOCIAL DO SALÁRIO-EDUCAÇÃO	0,00	0,00	0,00	0,00	0,00
- DESPESAS CUSTEADAS COM A OPERAÇÕES DE CRÉDITO	0,00	0,00	0,00	0,00	0,00
- DESPESAS CUSTEADAS COM OUTRAS RECEITAS PARA FINANCIAMENTO DO ENSINO	0,00	0,00	0,00	0,00	0,00
- TOTAL DAS OUTRAS DESPESAS CUSTEADAS COM RECEITAS ADICIONAIS PARA FINANCIAMENTO DO ENSINO	0,00	0,00	0,00	0,00	0,00
- TOTAL GERAL DAS DESPESAS (29 + 44)	0,00	0,00	0,00	0,00	0,00
<b>RESTOS A PAGAR INSCRITOS COM DISPONIBILIDADE FINANCEIRA DE RECURSOS DE IMPOSTOS VINCULADOS AO ENSINO</b>	<b>SALDO ATÉ O BIMESTRE</b>		<b>CANCELADOS EM 2017 (g)</b>		
- RESTOS A PAGAR DE DESPESAS COM FUNDEB	0,00		0,00		
<b>FLUXO FINANCEIRO DOS RECURSOS</b>			<b>VALOR</b>		
			<b>FUNDEB (h)</b>	<b>FUNDEF</b>	
- SALDO FINANCEIRO EM 31 DE DEZEMBRO DE [EXERCICIO_ANTERIOR]			0,00	0,00	
- ( + ) INGRESSO DE RECURSOS ATÉ O BIMESTRE			0,00	0,00	
- ( - ) PAGAMENTOS EFETUADOS ATÉ O BIMESTRE			0,00	0,00	
- ( + ) RECEITA DE APLICAÇÃO FINANCEIRA DOS RECURSOS ATÉ O BIMESTRE			5.997,58	0,00	
- ( = ) SALDO FINANCEIRO NO EXERCÍCIO ATUAL			5.997,58	0,00	
- SALDO ATUAL DAS CONTAS BANCÁRIAS DE VINCULAÇÃO AO FUNDEB 60% e 40% (((47 + 48) - 49) + 50)			5.997,58	0,00	



OSVALDO HONORIO LEMOS NETO  
PREFEITO



PUBLICONT ASSE. E PLAN. CONTABILS/C LTDA - EPP  
Contador - CRC 480



ANTONIO SERGIO DA SILVA  
CONTROLADOR




HALAN JEFFERSON REGO LINHARES  
TESOUREIRO

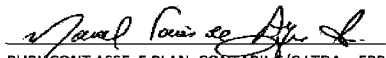
**Prefeitura Municipal de Reriutaba**  
**Relatório Resumido de Execução Orçamentária**  
**Demonstrativo das Receitas de Operações de Crédito e Despesas de Capital**  
**Orçamento Fiscal e da Seguridade Social**  
**Período: Janeiro a Agosto de 2017/Bimestre: Julho e Agosto**

REC - Anexo IX (LRF, Art. 52, inciso I, alíneas "a" e "b" do inciso II e §1º)

R\$ 1,00

RECEITAS	PREVISÃO ATUALIZADA (a)	RECEITAS REALIZADAS Até o Bimestre (b)		SALDO NÃO REALIZADO (c) = (a - b)
RECEITAS DE OPERAÇÕES DE CRÉDITO (I)	0,00	0,00		0,00
DESPESAS	DOTAÇÃO ATUALIZADA (d)	DESPESAS EXECUTADAS Até o Bimestre		SALDO NÃO EXECUTADO (g) = (d - (e + f))
		LIQUIDADAS (e)	INSCRITAS EM RESTOS A PAGAR NÃO PROCESSADOS (f)	
DESPESAS DE CAPITAL	3.369.383,16	1.184.784,30	748.834,96	1.435.763,90
DESPESAS DE CAPITAL LÍQUIDA (II)	3.369.383,16	1.184.784,30	748.834,96	1.435.763,90
<b>RESULTADO PARA APURAÇÃO DA REGRAS DE OURO (III) = (I - II)</b>	<b>-3.369.383,16</b>	<b>-1.933.619,26</b>		<b>-1.435.763,90</b>

  
 OSVALDO HONORIO LEMOS NETO  
 PREFEITO

  
 PUBLICONT ASSE. E PLAN. CONTÁBIL/C LTDA - EPP  
 Contador - CRC 480

  
 ANTONIO SERGIO DA SILVA  
 CONTROLADOR

  
 HALAN JEFFERSON REGO LINHARES  
 TESOUREIRO




Prefeitura Municipal de Reunitiba  
Relatório Resumido da Execução Orçamentária  
Demonstrativo da Projeção do Regime Próprio de Previdência dos Servidores  
Orçamentos da Seguridade Social  
Período: Janeiro a Agosto de 2017/Bimestre: Julho e Agosto


REC - ANEXO X (LRF, art. 53, § 1º, inciso II)

R\$ 1,00


EXERCÍCIO	RECEITAS PREVIDENCIÁRIAS (a)	DESPESAS PREVIDENCIÁRIAS (a)	RESULTADO PREVIDENCIÁRIO (c) = (a - b)	SALDO FINANCEIRO DO EXERCÍCIO (d) = ("d" exercício anterior) + (c)
	0,00	0,00	0,00	0,00



OSVALDO HONORIO LEMOS NETO  
PREFEITO



Daniel Pereira de Aguiar  
PUB/CONT ASSE. E PLAN. CONTABIL S/C LTDA - EPP  
Contador - CRC 480



ANTONIO SERGIO DA SILVA  
CONTROLADOR

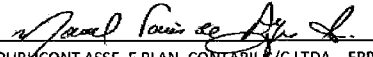


HALAN JEFFERSON REGO LINHARES  
TESOUREIRO

	(a)	(b)	(c) = (a - b)	
RECEITAS DE CAPITAL - ALIENAÇÃO DE ATIVOS (I) Alienação de Outros Bens Móveis	10.000,00	0,00	10.000,00	
<b>DESPESAS</b>	<b>DOTAÇÃO ATUALIZADA</b>  (d)	<b>DESPESAS EXECUTADAS Até o Bimestre</b>		<b>SALDO NÃO EXECUTADO</b> (g) = (d - (e + f))
		<b>LIQUIDADAS</b>  (e)	<b>INSCRITAS EM RESTOS A PAGAR NÃO PROCESSADOS</b> (f)	
<b>APLICAÇÃO DOS RECURSOS DA ALIENAÇÃO DE ATIVOS (II)</b>				
<b>DESPESA DE CAPITAL</b>				
Investimentos	6.721.500,00	0,00	0,00	6.721.500,00
Inversões Financeiras	181.000,00	0,00	0,00	181.000,00
Amortização da Dívida	885.000,00	0,00	0,00	885.000,00
<b>DESPESAS CORRENTES DOS REGIMES DE PREVIDÊNCIA</b>				
Regime Geral da Previdência Social	0,00	0,00	0,00	0,00
Regime Próprio de Previdência dos Servidores	0,00	0,00	0,00	0,00
<b>SALDO FINANCEIRO A APLICAR</b>	2016 (h)	2017 (i) = (Ib - (Ile + If))	<b>SALDO ATUAL</b> (j) = (IIIh + IIIi)	
VALOR (III)	0,00	0,00	0,00	

Fonte:

  
OSVALDO HONORIO LEMOS NETO  
PREFEITO

  
PUB/CONT ASSE. E PLAN. CONTABIL/C LTDA – EPP  
Contador – CRC 480

  
ANTONIO SERGIO DA SILVA  
CONTROLADOR

  
HALAN JEFFERSON REGO LINHARES  
TESoureIRO

Prefeitura Municipal de Reritiba  
Relatório Resumido da Execução Orçamentária  
Demonstrativo da Receita e Despesa com Ações de Serviços Públicos de Saúde  
Orçamentos Fiscal e da Seguridade Social  
Período: Janeiro a Agosto de 2017/Bimestre: Julho e Agosto

REG - ANEXO XII (ADCT, art. 77)

R\$ 1,00

RECEITAS	PREMIAÇÃO INICIAL	PREMIAÇÃO ATUALIZADA	RECEITAS REALIZADAS	
			Até o Bimestre	%
<b>RECEITA DE IMPOSTOS</b>	862.000,00	862.000,00	84.590,52	9,83
Imposto sobre a Propriedade Predial e Territorial Urbana	15.000,00	15.000,00	379,33	2,52
Imposto de Renda Retido nas Fontes sobre os Rendimentos do Trabalho	550.000,00	550.000,00	29.790,06	5,41
Imposto sobre Serviços de Qualquer Natureza	300.000,00	300.000,00	64.271,13	21,42
Multas e Juros de Mora da Dívida Ativa de Outros Tributos	5.000,00	5.000,00	150,00	3,00
<b>RECEITAS DE TRANSFERÊNCIAS CONSTITUCIONAIS LEGAIS</b>	24.852.000,00	24.852.000,00	15.922.048,44	64,58
Cota-Parte do Fundo de Participação dos Municípios - Cota Mensal	17.200.000,00	17.200.000,00	11.396.560,95	66,25
Cota-Parte do Imposto Sobre a Propriedade Territorial Rural	2.000,00	2.000,00	228,44	11,42
Transferência Financeira do ICMS - Deseoneração - L.C. Nº 87/96	50.000,00	50.000,00	12.589,44	25,17
Cota-Parte do ICMS	6.700.000,00	6.700.000,00	4.093.308,88	61,09
Cota-Parte do IPVA	650.000,00	650.000,00	407.348,00	62,66
Cota-Parte do IPI - Municípios	50.000,00	50.000,00	12.012,73	24,02
<b>TOTAL</b>	<b>25.622.000,00</b>	<b>25.622.000,00</b>	<b>18.016.838,96</b>	<b>62,75</b>

DESPESAS CORRENTES (Por Grupo de Natureza da Despesa)	DOTAÇÃO INICIAL	DOTAÇÃO ATUALIZADA	DESPESAS LIQUIDADAS	
			Até o Bimestre	%
<b>DESPESAS CORRENTES</b>	7.888.000,00	8.880.500,00	5.209.301,80	58,59
Pessoal e Encargos Sociais	4.438.000,00	4.882.000,00	3.585.638,36	73,74
Juros e Encargos da Dívida	0,00	0,00	0,00	0,00
Outras Despesas Correntes	3.447.000,00	4.028.500,00	1.623.663,24	40,30
<b>DESPESAS DE CAPITAL</b>	2.170.000,00	714.800,00	177.212,61	24,78
Investimentos	2.120.000,00	713.800,00	177.212,61	24,83
Invenções Financeiras	50.000,00	1.000,00	0,00	0,00
Amortização da Dívida	0,00	0,00	0,00	0,00
<b>TOTAL (IV)</b>	<b>10.058.000,00</b>	<b>9.605.100,00</b>	<b>5.386.514,21</b>	<b>0,00</b>

DESPESAS PRÓPRIAS COM AÇÕES E SERVIÇOS PÚBLICOS DE SAÚDE	DOTAÇÃO INICIAL	DOTAÇÃO ATUALIZADA	DESPESAS LIQUIDADAS	
			Até o Bimestre	%
<b>DESPESAS COM SAÚDE (V) = (VI)</b>	10.058.000,00	8.605.100,00	5.386.514,21	56,07
DESPESAS COM INATIVOS E PENSIONISTAS	0,00	0,00	0,00	0,00
DESPESAS CUSTEADAS COM OUTROS RECURSOS DESTINADOS À SAÚDE	1.959.642,30	1.959.642,30	1.959.642,30	100,00
Recursos de Transferências do Sistema Único de Saúde	0,00	0,00	0,00	0,00
Recursos de Operações de Crédito	0,00	0,00	0,00	0,00
Outros Recursos	0,00	0,00	0,00	0,00
RESTOS A PAGAR INSCRITOS NO EXERCÍCIO SEM DISPONIBILIDADE FINANCEIRA	0,00	0,00	0,00	0,00
<b>TOTAL DAS DESPESAS PRÓPRIAS COM AÇÕES E SERVIÇOS PÚBLICOS DE SAÚDE</b>	<b>8.098.357,70</b>	<b>7.645.457,70</b>	<b>3.426.871,91</b>	<b>44,82</b>

CONTROLE DE RESTOS A PAGAR VINCULADOS À SAÚDE INSCRITOS EM EXERCÍCIOS ANTERIORES	RESTOS A PAGAR INSCRITOS COM DISPONIBILIDADE FINANCEIRA DE RECURSOS PRÓPRIOS VINCULADOS	
	Inscritos em Exercícios Anteriores	Cancelado em 2017 (f)
RESTOS A PAGAR DE DESPESAS PRÓPRIAS COM AÇÕES E SERVIÇOS PÚBLICOS DE SAÚDE (VII)	0,00	0,00
PARTICIPAÇÃO DAS DESPESAS COM AÇÕES E SERVIÇOS PÚBLICOS DE SAÚDE NA RECEITA DE IMPOSTOS LÍQUIDA E TRANSFERÊNCIAS CONSTITUCIONAIS LEGAIS - LIMITE CONSTITUCIONAL <= > ((VI - VII) / I)		21,40


DESPESAS COM SAÚDE (Por Subfunção)	DOTAÇÃO INICIAL	DOTAÇÃO ATUALIZADA	DESPESAS LIQUIDADAS	
			Até o Bimestre	%
Atenção Básica	6.658.000,00	6.783.100,00	3.369.854,38	58,47
Atenção Hospitalar e Ambulatorial	3.005.000,00	3.620.000,00	1.964.721,39	54,27
Atenção Especializada em Diagnóstico e Terapêutico	45.000,00	45.000,00	0,00	0,00

**Prefeitura Municipal de Reritiba**  
**Relatório Resumido da Execução Orçamentária**  
**Demonstrativo da Receita e Despesa com Ações de Serviços Públicos de Saúde**  
**Orçamentos Fiscal e da Seguridade Social**  
**Período: Janeiro a Agosto de 2017/Bimestre: Julho e Agosto**


REG - ANEXO XII (ADCT. art. 77)

R\$ 1,00

DESPESAS COM SAÚDE (Por Subfunção)	DOTAÇÃO INICIAL	DOTAÇÃO ATUALIZADA	DESPESAS LIQUIDADAS	
			Até o Bimestre	%
Atividade Sanitária	100.000,00	187.000,00	61.838,48	31,04
Atividade Epidemiológica	250.000,00	10.000,00	0,00	0,00
TOTAL	10.056.000,00	9.805.100,00	5.386.514,21	58,07



OSVALDO HONORIO LEMOS NETO  
PREFEITO



PUBLICONT ASSE. E PLAN. CONTABIL&C LTDA – EPP  
Contador – CRC 480



ANTONIO SERGIO DA SILVA  
CONTROLADOR



HALAN JEFFERSON REGO LINHARES  
TESOUREIRO

Prefeitura Municipal de Reunubata  
Relatório Resumido da Execução Orçamentária  
Demonstrativo das Parcerias Público-Privadas  
Orçamentos Fiscal e da Seguridade Social

Período: Janeiro a Agosto de 2017/Bimestre: Julho e Agosto

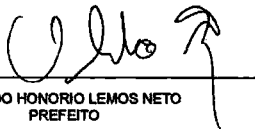
REC - ANEXO XIII (Lei nº 11.078, de 30.12.2004, arts. 22, 25 e 26)


R\$ 1,00

ESPECIFICAÇÃO	SALDO TOTAL EM 31 DE DEZEMBRO DO EXERCÍCIO ANTERIOR (a)	REGISTROS EFETUADOS EM 2017		SALDO TOTAL
		No Bimestre	Até o Bimestre (b)	
<b>TOTAL DE ATIVOS</b>	0,00	0,00	0,00	0,00
Direitos Futuros	0,00	0,00	0,00	0,00
Ativos Contabilizados na SPE	0,00	0,00	0,00	0,00
Contrapartida parameter Provisões de PPP	0,00	0,00	0,00	0,00
<b>TOTAL DE PASSIVOS (I)</b>	0,00	0,00	0,00	0,00
Obrigações Não Relacionadas a Serviços	0,00	0,00	0,00	0,00
Contrapartida para Ativos da SPE	0,00	0,00	0,00	0,00
Provisões de PPP	0,00	0,00	0,00	0,00
<b>ARANTIAS DE PPP (II)</b>	0,00	0,00	0,00	0,00
<b>SALDO LÍQUIDO DE PASSIVOS DE PPP (III) = (I - II)</b>	0,00	0,00	0,00	0,00
<b>PASSIVOS CONTINGENTES</b>	0,00	0,00	0,00	0,00
Contraprestações Futuras	0,00	0,00	0,00	0,00
Riscos Não Provisionados	0,00	0,00	0,00	0,00
Outros Passivos Contingentes	0,00	0,00	0,00	0,00
<b>ATIVOS CONTINGENTES</b>	0,00	0,00	0,00	0,00
Serviços Futuros	0,00	0,00	0,00	0,00
Outros Ativos Contingentes	0,00	0,00	0,00	0,00

DESPESAS DE PPP	EXERCÍCIO ANTERIOR	EXERCÍCIO CORRENTE (EC)	EXERCÍCIO 2017											
			<EC+1>	<EC+2>	<EC+3>	<EC+4>	<EC+5>	<EC+6>	<EC+7>	<EC+8>	<EC+9>			
do Ente Federado	0,00	0,00	0,00	0,00	0,00	0,00	0,00	0,00	0,00	0,00	0,00	0,00	0,00	0,00
das Entidades Estatais Não-Dependentes	0,00	0,00	0,00	0,00	0,00	0,00	0,00	0,00	0,00	0,00	0,00	0,00	0,00	0,00
<b>TOTAL DAS DESPESAS</b>	0,00	0,00	0,00	0,00	0,00	0,00	0,00	0,00	0,00	0,00	0,00	0,00	0,00	0,00
RECEITA CORRENTE LÍQUIDA (RCL)	0,00	0,00	0,00	0,00	0,00	0,00	0,00	0,00	0,00	0,00	0,00	0,00	0,00	0,00
<b>TOTAL DAS DESPESAS / RCL (%)</b>	0,00	0,00	0,00	0,00	0,00	0,00	0,00	0,00	0,00	0,00	0,00	0,00	0,00	0,00

Nota:

  
OSVALDO HONORIO LEMOS NETO  
PREFEITO

  
PUBLIC/CONT ASSE. E PLAN. CONTABIL E/C LTDA - EPP  
Contador - CRC 480

  
ANTONIO SERGIO DA SILVA  
CONTROLADOR

  
HALAN JEFFERSON REGO LINHARES  
TESOUREIRO

Prefeitura Municipal de Reritiba  
Relatório Resumido de Execução Orçamentária  
**Demonstrativo Simplificado do Relatório Resumido da Execução Orçamentária**  
Orçamento Fiscal e da Seguridade Social

Período: Janeiro a Agosto de 2017/Bimestre: Julho e Agosto

BALANÇO ORÇAMENTÁRIO				No Bimestre		Até o Bimestre	
<b>RECEITAS</b>							
PREVISÃO INICIAL		46.708.000,00		46.708.000,00		46.708.000,00	
PREVISÃO ATUALIZADA		46.708.000,00		46.708.000,00		46.708.000,00	
RECEITAS REALIZADAS		8.817.661,53		25.655.014,48		25.655.014,48	
DÉFICIT ORÇAMENTÁRIO		0,00		0,00		0,00	
SALDOS DE EXERCÍCIOS ANTERIORES		0,00		0,00		0,00	
<b>DESPESAS</b>							
DOTAÇÃO INICIAL		46.708.000,00		46.708.000,00		46.708.000,00	
CRÉDITOS ADICIONAIS		0,00		0,00		0,00	
DOTAÇÃO ATUALIZADA		46.708.000,00		46.708.000,00		46.708.000,00	
DESPESA EMPENHADA		3.273.010,81		38.498.000,31		38.498.000,31	
DESPESA LIQUIDADADA		7.270.452,07		24.657.356,13		24.657.356,13	
SUPERÁVIT ORÇAMENTÁRIO		997.658,35		997.658,35		997.658,35	
<b>DESPESA POR FUNÇÃO/SUBFUNÇÃO</b>							
		No Bimestre		Até o Bimestre			
DESPESAS EMPENHADAS		3.273.010,81		38.498.000,31			
DESPESAS LIQUIDADAS		7.270.452,07		24.657.356,13			
<b>RECEITA CORRENTE LÍQUIDA - RCL</b>				<b>Até o Bimestre</b>			
<b>RECEITA CORRENTE LÍQUIDA</b>				<b>40.911.094,88</b>			
<b>RECEITAS E DESPESAS DOS REGIMES DE PREVIDÊNCIA</b>							
		No Bimestre		Até o Bimestre			
<b>Regime Geral de Previdência Social</b>							
RECEITAS PREVIDENCIÁRIAS REALIZADAS GERAL		0,00		0,00			
DESPESAS PREVIDENCIÁRIAS LIQUIDADAS GERAL		0,00		0,00			
RESULTADO PREVIDENCIÁRIO GERAL		0,00		0,00			
<b>Regime Próprio de Previdência dos Servidores</b>							
RECEITAS PREVIDENCIÁRIAS REALIZADAS RPPS		0,00		0,00			
DESPESAS PREVIDENCIÁRIAS LIQUIDADAS RPPS		0,00		0,00			
RESULTADO PREVIDENCIÁRIO RPPS		0,00		0,00			
<b>RESULTADOS NOMINAL E PRIMÁRIO</b>		Meta Fixada no AMF da LDO (a)	Resultado Apurado Até o Bimestre (b)	% em Relação à Meta (b/a)			
RESULTADO NOMINAL		2.536.947,58	0,00	0,00			
RESULTADO PRIMÁRIO		411.748,00	-12.280.995,12	0,00			
<b>RESTOS A PAGAR POR PODER E MINISTÉRIO PÚBLICO</b>							
		Inscrição	Cancelamento Até o Bimestre	Pagamento Até o Bimestre	Saldo a Pagar		
<b>RESTOS A PAGAR PROCESSADOS</b>							
Poder Executivo		2.414.057,18	0,00	1.309.321,19	2.741.433,80		
Poder Legislativo		0,00	0,00	0,00	0,00		
<b>RESTOS A PAGAR NÃO PROCESSADOS</b>							
Poder Executivo		3.500,00	0,00	5.953,15	5.301.722,01		
Poder Legislativo		0,00	0,00	0,00	0,00		
<b>TOTAL</b>		2.417.557,18	0,00	1.315.274,34	8.043.155,81		
<b>DESPESAS COM AÇÕES TÍPICAS DE MDE</b>		Valor Apurado Até o Bimestre	% Mínimo a Aplicar no Exercício	% Aplicado Até o Bimestre			
Mínimo Anual de <15% / 25%> das Receitas de Impostos em		6.318.622,05	25,00	39,45			
Mínimo Anual de 60% do FUNDEB na Remuneração do		5.525.647,15	60,00	70,00			


**Prefeitura Municipal de Reritiba**  
**Relatório Resumido de Execução Orçamentária**  
**Demonstrativo Simplificado do Relatório Resumido da Execução Orçamentária**  
**Orçamento Fiscal e da Seguridade Social**  
**Período: Janeiro a Agosto de 2017/Bimestre: Julho e Agosto**

REQ - Anexo XIV/LE nº 52, inciso I, alínea "a" e "b" do inciso II e 615 R\$ 1,00


RECEITAS DE OPERAÇÕES DE CRÉDITO E DESPESAS DE CAPITAL	Valor Apurado Até o Bimestre	Saldo Não Realizado
Receitas de Operações de Crédito	0,00	0,00
Despesa de Capital Líquida	1.184.784,30	1.435.783,90
RECEITA DE ALIENAÇÃO DE ATIVOS E APLICAÇÃO DOS RECURSOS	Valor Apurado Até o Bimestre	Saldo a Realizar
Receita de Capital Resultante da Alienação de Ativos	0,00	10.000,00
Apliação dos Recursos da Alienação de Ativos	0,00	0,00
DESPESAS COM AÇÕES E SERVIÇOS PÚBLICOS DE SAÚDE	Valor Apurado Até o Bimestre	Limite Constitucional Anual
		% Mínimo a Aplicar no Exercício
		% Aplicado Até o Bimestre
Despesas Próprias com Ações e Serviços Públicos de Saúde	3.428.871,91	15,00
		21,40



OSWALDO HONORIO LEMOS NETO  
PREFEITO



SAMUEL LOURENÇO DE AGUIAR  
PUBLICONT ASSE. E PLAN. CONTÁBIL S/C LTDA - EPP  
Contador - CRC 480



ANTONIO SERGIO DA SILVA  
CONTROADOR



HALAN JEFFERSON REGO LINHARES  
TESOUREIRO