

Estado do Ceará
Prefeitura Municipal de Reriutaba
EDITAL DE PUBLICAÇÃO Nº 2018.03.29-1

O PREFEITO MUNICIPAL do Município de Reriutaba - Estado do Ceará, Cidadão OSVALDO HONORIO LEMOS NETO, em pleno exercício do cargo e no uso competente de suas atribuições, notadamente as conferidas pelo Art. 28, Inciso X, da Constituição do Estado do Ceará, **RESOLVE** publicar mediante afixação nos locais de amplo acesso do público em geral no âmbito do Município de Reriutaba/CE, o **RELATÓRIO RESUMIDO DA EXECUÇÃO ORÇAMENTÁRIA - RREO**, atinente ao **1º BIMESTRE** do exercício financeiro de **2018**.

PUBLIQUE-SE, DIVULGUE-SE, CUMPRA-SE.

**Paço do Poder Executivo Municipal de Reriutaba - Estado do Ceará.
Em, 29 de Março de 2018.**


**OSVALDO HONORIO LEMOS NETO
PREFEITO**

DECLARAÇÃO

Em cumprimento ao art. 7º da Instrução Normativa do TCM nº 03/2000, **DECLARO**, para fins de prova junto a esse Órgão de Controle Externo, que a Prefeitura Municipal de Reriutaba - CE publicou mediante afixação nos locais de amplo acesso público em geral no âmbito do Município de Reriutaba e no site www.reriutaba.ce.gov.br o **R.R.E.O. (Relatório Resumido de Execução Orçamentária)** (art. 54 da Lei Complementar nº 101/2000), referente ao 1º **BIMESTRE** de 2018, conforme EDITAL DE PUBLICAÇÃO anexo.

Reriutaba - CE, 29 de Março de 2018.


OSVALDO HONORIO LEMOS NETO
PREFEITO

Prefeitura Municipal de Reriúba
Relatório Resumido de Execução Orçamentária
Balanco Orçamentário

Orçamento Fiscal e da Seguridade Social
Período: Janeiro a Fevereiro de 2018/Bimestre: Janeiro e Fevereiro

RR00_Anexo_1.1.1.01_Ar_52_Insc_Lalinas_3r_e_4r_do_Indo_1.1.6.5.19

Em reais.

Recargas Orçamentárias	Previsão Inicial		Previsão Atualizada	Recargas Realizadas		Saldo
	(a)	(b)		(b/a)	(c)	
Recargas Orçamentárias						
Recargas (Exceto Intra-Orçamentárias) (I)	51.038.200,00	51.038.200,00	51.038.200,00	13,70	6.990.739,06	44.047.460,94
Recargas Correntes	45.583.200,00	45.583.200,00	45.583.200,00	15,34	6.990.739,06	38.592.460,94
Impostos, Taxas e Contribuições de Melhoria	1.148.200,00	1.148.200,00	1.148.200,00	6,82	78.300,25	1.069.899,75
Impostos	1.108.200,00	1.108.200,00	1.108.200,00	6,42	71.180,53	1.037.019,47
Taxas	40.000,00	40.000,00	40.000,00	17,80	7.119,72	32.880,28
Contribuições	295.000,00	295.000,00	295.000,00	17,65	46.777,17	218.222,83
Contribuição para o Custeio do Serviço de	255.000,00	255.000,00	255.000,00	17,65	46.777,17	218.222,83
Receta Patrimonial	210.000,00	210.000,00	210.000,00	3,61	7.587,47	202.412,53
Exploração do Patrimônio Imobiliário do	20.000,00	20.000,00	20.000,00	0,00	0,00	20.000,00
Valores Mobiliários	185.000,00	185.000,00	185.000,00	4,10	7.587,47	177.412,53
Demais Receitas Patrimoniais	5.000,00	5.000,00	5.000,00	0,00	0,00	5.000,00
Receta de Serviços	35.000,00	35.000,00	35.000,00	0,00	0,00	35.000,00
Serviços Administrativos e Comerciais Gerais	15.000,00	15.000,00	15.000,00	0,00	0,00	15.000,00
Serviços e Atividades Referentes à Saúde	15.000,00	15.000,00	15.000,00	0,00	0,00	15.000,00
Outros Serviços	5.000,00	5.000,00	5.000,00	0,00	0,00	5.000,00
Transferências Correntes	42.546.370,00	42.546.370,00	42.546.370,00	16,06	6.831.056,50	35.715.313,50
Transferências da União e de suas Entidades	20.993.570,00	20.993.570,00	20.993.570,00	15,88	3.333.974,18	17.659.595,82
Transferências dos Estados e do Distrito	7.715.600,00	7.715.600,00	7.715.600,00	13,19	1.017.365,27	6.698.234,73
Transferências de Outras Instituições Públicas	13.837.200,00	13.837.200,00	13.837.200,00	17,92	2.479.717,05	11.357.482,95
Outras Receitas Correntes	1.378.630,00	1.378.630,00	1.378.630,00	1,96	27.017,67	1.351.612,33
Multas Administrativas, Contratuais e Judiciais	10.000,00	10.000,00	10.000,00	2,48	248,29	9.751,71
Indenizações, Rescisões e Ressarcimentos	1.106.000,00	1.106.000,00	1.106.000,00	0,03	282,00	1.105.718,00
Demais Receitas Correntes	262.630,00	262.630,00	262.630,00	10,09	26.487,38	236.142,62
Recargas de Capital	5.455.000,00	5.455.000,00	5.455.000,00	0,00	0,00	5.455.000,00
Alienação de Bens	50.000,00	50.000,00	50.000,00	0,00	0,00	50.000,00
Alienação de Bens Móveis	50.000,00	50.000,00	50.000,00	0,00	0,00	50.000,00
Transferências de Capital	5.405.000,00	5.405.000,00	5.405.000,00	0,00	0,00	5.405.000,00
Transferências da União e de suas Entidades	3.525.000,00	3.525.000,00	3.525.000,00	0,00	0,00	3.525.000,00
Transferências dos Estados e do Distrito	1.880.000,00	1.880.000,00	1.880.000,00	0,00	0,00	1.880.000,00

Prefeitura Municipal de Reriúba
Relatório Resumido de Execução Orçamentária
Balanco Orçamentário

Orçamento Fiscal e da Seguridade Social
Período: Janeiro a Fevereiro de 2018(Bimestre: Janeiro e Fevereiro)

RR00 - Anexo I LI BE Ad. 502 Insc. Lances 3ª e 4ª Tr. do Ind. U.L.E.S.1ª

Recargas Orçamentárias	Previsão Inicial		Previsão Atualizada		Recargas Realizadas			Saldo (e-c)
	Previsão Inicial	0,00	51.038.200,00	51.038.200,00	Até o Bimestre		%	
					(b)	(c)		
Recargas (Intra-Orçamentárias) (II)		0,00	0,00	0,00	0,00	0,00	0,00	0,00
Subtotal das Recargas (III) = (I + II)		51.038.200,00	51.038.200,00	51.038.200,00	6.990.739,06	6.990.739,06	13,70	44.047.460,94
Operações de Crédito/Refinanciamento (IV)								
Subtotal com Refinanciamento (V) = (III + IV)		51.038.200,00	51.038.200,00	51.038.200,00	6.990.739,06	6.990.739,06	13,70	44.047.460,94
Déficit (VI)								
Total (VII) = (V + VI)		51.038.200,00	51.038.200,00	51.038.200,00	6.990.739,06	6.990.739,06		
Saldos de Exercícios Anteriores								
Recursos Arrecadados Exercícios Anteriores RPPS								
Superávit Financeiro Utilizado Créditos Adicionais								
Reabertura de Créditos Adicionais								

Despesas Orçamentárias	Dotação Inicial (d)	Dotação Atualizada (e)	Despesas Empenhadadas Até o Bimestre (f)		Saldo (g) = (e-f)	Despesas Liquidadas Até o Bimestre (h)		Saldo (i) = (e-h)	Despesas Pagas Até o Bimestre (j)	Inscritas em Restos a Pagar Não Proc. (k)
			No Bimestre	Até o Bimestre		No Bimestre	Até o Bimestre			
Despesas Orçamentárias										
Despesas (Exceto Intra-Orçamentárias) (VII)	51.038.200,00	51.038.200,00	22.595.700,32	22.595.700,32	28.442.499,68	5.070.303,55	5.070.303,55	45.957.896,45	2.982.093,99	
DESPESAS CORRENTES	41.566.700,00	41.178.700,00	21.499.536,65	21.499.536,65	19.679.163,35	4.891.743,87	4.891.743,87	36.286.956,13	2.831.001,67	
PESSOAL E ENCARGOS SOCIAIS	24.820.700,00	24.244.725,00	15.988.576,39	15.988.576,39	8.256.148,61	3.918.916,54	3.918.916,54	20.324.808,46	2.237.694,96	
OUTRAS DESPESAS CORRENTES	16.746.000,00	16.933.975,00	5.510.960,26	5.510.960,26	11.423.014,74	972.827,33	972.827,33	15.951.147,67	593.316,71	
DESPESAS DE CAPITAL	8.371.500,00	9.759.500,00	1.096.163,67	1.096.163,67	8.663.336,33	178.559,68	178.559,68	9.580.940,32	151.092,32	
INVESTIMENTOS	9.021.500,00	9.409.500,00	1.096.163,67	1.096.163,67	8.313.336,33	178.559,68	178.559,68	9.230.940,32	151.092,32	
INVERSOES FINANCEIRAS	345.000,00	345.000,00	0,00	0,00	345.000,00	0,00	0,00	345.000,00	0,00	
AMORTIZAÇÃO DA DÍVIDA	5.000,00	5.000,00	0,00	0,00	5.000,00	0,00	0,00	5.000,00	0,00	
Despesas (Intra-Orçamentárias) (X)										
Subtotal das Despesas (X) = (VII + IX)	51.038.200,00	51.038.200,00	22.595.700,32	22.595.700,32	28.442.499,68	5.070.303,55	5.070.303,55	45.957.896,45	2.982.093,99	
Anonização da Div./Refinanciamento (XI)										
Subtotal com Refinanciamento (XII) = (X + XI)	51.038.200,00	51.038.200,00	22.595.700,32	22.595.700,32	28.442.499,68	5.070.303,55	5.070.303,55	45.957.896,45	2.982.093,99	
Superávit (XIII)										
Total (XIV) = (XII + XIII)	51.038.200,00	51.038.200,00	22.595.700,32	22.595.700,32	28.442.499,68	5.070.303,55	5.070.303,55	45.957.896,45	2.982.093,99	
Reserva do RPPS	0,00	0,00								


Rm.000.00


Prefeitura Municipal de Reriúba
Relatório Resumido de Execução Orçamentária
Balanco Orçamentário


Orçamento Fiscal e da Seguridade Social
Período: Janeiro a Fevereiro de 2018/Bimestre: Janeiro e Fevereiro

RR00 - Anexo 1.01 BE - Art. 52, inciso I, alíneas "a", "b", e "c", do inciso II e §1º

Fm. 0000.


OSVALDO HONÓRIO LEMOS NETO
PREFEITO


ANTÔNIO SÉRGIO DA SILVA
CONTROADOR


PUBLICONT ASSE. E PLAN. CONTABIL. S/C LTDA - EPP
Contador - CRC 480


HALAN JEFFERSON GREGO LINHARES
TESOUREIRO

Prefeitura Municipal de Reriúba
Relatório Resumido de Execução Orçamentária
Demonstrativo da Execução das Despesas por Função/Subfunção
Orçamento Fiscal e da Seguridade Social
Período: Janeiro a Fevereiro de 2018(Bimestre: Janeiro e Fevereiro)

RR00_Anexo.2.0.01.01. Ad. 52_Inscricao_Libereca.rct

Função/Subfunção	Dotação Inicial	Dotação Atualizada (a)	Despesa Empenhadas		Saldo(c) = (a-b)	Despesas Liquidadas		%	Saldo(e) = (a-d)	Insc. Restos a Pagar Não Processados (f)
			No Bimestre	Até o Bimestre (b)		No Bimestre	Até o Bimestre (d)			
				(b / total b)		(d / total d)				
Despesas (Exceto Intra-Orçamentárias) (f)	51.038.200,00	51.038.200,00	22.595.700,32	22.595.700,32	100,00	23.442.498,68	5.070.303,55	100,00	45.967.896,45	
Legislativa	1.896.000,00	1.896.000,00	0,00	0,00	0,00	1.896.000,00	0,00	0,00	1.896.000,00	
Ação Legislativa	1.896.000,00	1.896.000,00	0,00	0,00	0,00	1.896.000,00	0,00	0,00	1.896.000,00	
Administração	3.857.000,00	3.519.380,00	2.349.251,31	2.349.251,31	10,40	1.170.128,69	506.748,46	9,99	3.012.531,54	
Administração Geral	3.095.000,00	2.843.380,00	1.853.189,03	1.853.189,03	8,20	990.190,97	373.839,57	7,37	2.469.940,43	
Administração Financeira	710.000,00	624.000,00	496.062,28	496.062,28	2,20	127.937,72	132.908,89	2,62	491.091,11	
Comunicação Social	52.000,00	52.000,00	0,00	0,00	0,00	52.000,00	0,00	0,00	52.000,00	
Segurança Pública	453.000,00	453.000,00	186.150,80	186.150,80	0,82	266.849,20	38.097,40	0,75	414.902,60	
Administração Geral	453.000,00	453.000,00	186.150,80	186.150,80	0,82	266.849,20	38.097,40	0,75	414.902,60	
Assistência Social	1.715.000,00	1.960.000,00	718.430,97	718.430,97	3,18	1.241.569,03	150.714,51	2,97	1.809.295,49	
Administração Geral	267.000,00	267.000,00	142.100,00	142.100,00	0,63	124.900,00	20.993,15	0,41	246.006,85	
Assistência à Criança e ao Adolescente	158.000,00	176.500,00	24.000,00	24.000,00	0,11	152.500,00	3.816,00	0,08	172.684,00	
Assistência Comunitária	1.290.000,00	1.516.500,00	552.330,97	552.330,97	2,44	964.169,03	125.905,36	2,48	1.390.594,54	
Previdência Social	669.000,00	1.412.000,00	1.325.425,24	1.325.425,24	5,87	86.574,76	445.063,46	8,80	965.936,54	
Previdência Básica	629.000,00	1.372.000,00	1.295.425,24	1.295.425,24	5,73	76.574,76	443.063,46	8,74	928.936,54	
Previdência Especial	40.000,00	40.000,00	30.000,00	30.000,00	0,13	10.000,00	3.000,00	0,06	37.000,00	
Saúde	10.365.000,00	11.301.500,00	5.471.689,11	5.471.689,11	24,22	5.829.810,89	1.137.347,83	22,43	10.164.152,17	
Atenção Básica	5.780.000,00	7.200.500,00	3.914.569,11	3.914.569,11	17,32	3.285.930,89	721.667,99	14,23	6.478.832,01	
Assistência Hospitalar e Ambulatorial	3.968.000,00	3.468.000,00	1.326.231,50	1.326.231,50	5,87	2.141.768,50	345.892,48	6,82	3.122.107,52	
Suporte Profilático e Terapêutico	600.000,00	600.000,00	0,00	0,00	0,00	600.000,00	0,00	0,00	600.000,00	
Vigilância Sanitária	387.000,00	403.000,00	230.886,50	230.886,50	1,02	172.111,50	69.787,36	1,38	333.212,54	
Vigilância Epidemiológica	170.000,00	170.000,00	0,00	0,00	0,00	170.000,00	0,00	0,00	170.000,00	
Educação	22.884.700,00	21.675.820,00	10.031.385,47	10.031.385,47	44,40	11.644.434,53	2.108.638,27	41,59	19.567.161,73	
Administração Geral	273.000,00	700.620,00	234.769,00	234.769,00	1,04	465.851,00	19.587,32	0,39	881.032,68	
Alimentação e Nutrição	412.000,00	551.000,00	0,00	0,00	0,00	551.000,00	0,00	0,00	551.000,00	
Ensino Fundamental	20.602.700,00	18.497.200,00	9.408.930,94	9.408.930,94	41,64	9.088.269,06	2.011.275,98	39,67	16.485.924,02	
Ensino Médio	291.000,00	291.000,00	1.398,58	1.398,58	0,01	289.601,42	1.398,58	0,03	289.601,42	
Ensino Profissional	410.000,00	410.000,00	0,00	0,00	0,00	410.000,00	0,00	0,00	410.000,00	
Educação Infantil	649.500,00	979.500,00	386.296,95	386.296,95	1,71	593.213,05	76.376,39	1,51	903.123,61	
Educação de Jovens e Adultos	246.500,00	246.500,00	0,00	0,00	0,00	246.500,00	0,00	0,00	246.500,00	
Cultura	1.148.000,00	1.148.000,00	370.309,59	370.309,59	1,64	777.690,41	262.622,10	5,18	885.377,90	
Administração Geral	393.000,00	393.000,00	132.356,59	132.356,59	0,59	260.643,41	32.472,10	0,64	360.527,90	
Difusão Cultural	755.000,00	755.000,00	237.953,00	237.953,00	1,05	517.047,00	230.150,00	4,54	524.860,00	
Urbanismo	3.660.500,00	3.735.900,00	1.431.937,84	1.431.937,84	6,34	2.303.562,36	225.491,56	4,45	3.510.008,44	
Administração Geral	1.161.000,00	1.161.000,00	549.528,28	549.528,28	2,43	611.471,72	150.775,63	2,97	1.010.224,37	
Infra-Estrutura Urbana	960.000,00	1.035.000,00	682.409,36	682.409,36	3,02	352.590,64	74.715,93	1,47	960.294,07	

Prefeitura Municipal de Reriúba
 Relatório Resumido de Execução Orçamentária
Demonstrativo da Execução das Despesas por Função/Subfunção
 Orçamento Fiscal e da Seguridade Social

Período: Janeiro a Fevereiro de 2018/Bimestre: Janeiro e Fevereiro


RR00_Anexo.2.0.01.01_02_Inicio_Linha.rct

Função/Subfunção	Dotação Inicial	Dotação Atualizada (e)	Despesa Empenhada		Saldo(c) = (a-b)		Despesa Liquidada		Saldo(e) = (a-d)	Insc. Restos a Pagar Não Processados (f)
			No Bimestre	Até o Bimestre (b)	No Bimestre	Até o Bimestre (d)	%			
							(b / total b)	(d / total d)		
Serviços Urbanos	1.539.500,00	1.539.500,00	200.000,00	200.000,00	1.339.500,00	0,00	0,00	1.539.500,00	0,00	
Habituação	165.000,00	165.000,00	0,00	0,00	165.000,00	0,00	0,00	165.000,00	0,00	
Habituação Rural	165.000,00	165.000,00	0,00	0,00	165.000,00	0,00	0,00	165.000,00	0,00	
Saneamento	710.000,00	710.000,00	0,00	0,00	710.000,00	0,00	0,00	710.000,00	0,00	
Saneamento Básico Rural	185.000,00	185.000,00	0,00	0,00	185.000,00	0,00	0,00	185.000,00	0,00	
Saneamento Básico Urbano	525.000,00	525.000,00	0,00	0,00	525.000,00	0,00	0,00	525.000,00	0,00	
Agricultura	557.000,00	557.000,00	0,00	0,00	557.000,00	0,00	0,00	557.000,00	0,00	
Abastecimento	302.000,00	302.000,00	0,00	0,00	302.000,00	0,00	0,00	302.000,00	0,00	
Extensão Rural	95.000,00	95.000,00	0,00	0,00	95.000,00	0,00	0,00	95.000,00	0,00	
Irrigação	60.000,00	60.000,00	0,00	0,00	60.000,00	0,00	0,00	60.000,00	0,00	
Promoção da Produção Agropecuária	100.000,00	100.000,00	0,00	0,00	100.000,00	0,00	0,00	100.000,00	0,00	
Comércio e Serviços	298.000,00	298.000,00	92.115,50	92.115,50	205.884,50	24.192,25	24.192,25	273.807,75	0,48	
Administração Geral	278.000,00	278.000,00	92.115,50	92.115,50	185.884,50	24.192,25	24.192,25	253.807,75	0,48	
Turismo	20.000,00	20.000,00	0,00	0,00	20.000,00	0,00	0,00	20.000,00	0,00	
Energia	265.000,00	265.000,00	0,00	0,00	265.000,00	0,00	0,00	265.000,00	0,00	
Energia Elétrica	265.000,00	265.000,00	0,00	0,00	265.000,00	0,00	0,00	265.000,00	0,00	
Transporte	1.038.000,00	866.000,00	183.688,50	183.688,50	682.311,50	29.437,00	29.437,00	836.953,00	0,58	
Administração Geral	320.000,00	350.000,00	183.688,50	183.688,50	166.311,50	29.437,00	29.437,00	320.563,00	0,58	
Transporte Rodoviário	716.000,00	516.000,00	0,00	0,00	516.000,00	0,00	0,00	516.000,00	0,00	
Desporto e Lazer	594.000,00	594.000,00	78.889,80	78.889,80	515.110,20	21.217,00	21.217,00	572.783,00	0,42	
Administração Geral	209.000,00	209.000,00	78.889,80	78.889,80	130.110,20	21.217,00	21.217,00	187.783,00	0,42	
Desporto e Recreio	125.000,00	125.000,00	0,00	0,00	125.000,00	0,00	0,00	125.000,00	0,00	
Desporto Comunitário	260.000,00	260.000,00	0,00	0,00	260.000,00	0,00	0,00	260.000,00	0,00	
Encargos Especiais	765.000,00	482.000,00	356.426,39	356.426,39	125.573,61	119.733,71	119.733,71	362.266,29	2,36	
Serviço da Dívida Interna	765.000,00	482.000,00	356.426,39	356.426,39	125.573,61	119.733,71	119.733,71	362.266,29	2,36	
Despesa (Intra-Orçamentária) (II)	0,00	0,00	0,00	0,00	0,00	0,00	0,00	0,00	0,00	0,00
Total (III) (I+II)	51.038.200,00	51.038.200,00	22.595.700,32	22.595.700,32	28.442.498,68	5.070.303,95	5.070.303,95	45.967.896,45	100,00	45.967.896,45


Prefeitura Municipal de Reriúba
Relatório Resumido de Execução Orçamentária
Demonstrativo da Execução das Despesas por Função/Subfunção
Orçamento Fiscal e da Seguridade Social
Período: Janeiro a Fevereiro de 2018/Bimestre: Janeiro e Fevereiro

JBREO_Anexo.2.01.RE_Ad.52_Inciso.I_alinea.c3)

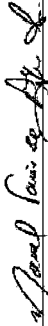
Em reais.



OSVALDO HONÓRIO LEMOS NETO
PREFEITO



ANTÔNIO SÉRGIO DA SILVA
CONTROLADOR



PUBLICO CONTASSE. E PLAN. CONTABIL. S/C LTDA - EPP
Contador - CRC 480



HALAN JEFFERSON REGO LINHARES
TESOUREIRO

Prefeitura Municipal de Reriúba
 Relatório Resumido de Execução Orçamentária
Demonstrativo da Receita Corrente Líquida
 Orçamento Fiscal e da Seguridade Social
 Período: Janeiro a Fevereiro de 2018/Bimestre: Janeiro e Fevereiro


RR-Exec_Anexo 3.01.BE Ad. 53. Início: 01

Especificação	Evolução da Receita Realizada nos Últimos 12 Meses												Total (Últimos 12 Meses)	Fm. Pass. Anulada Exercício
	Março/2017	Abril/2017	Maiço/2017	Junho/2017	Julho/2017	Agosto/2017	Setembro/2017	Outubro/2017	Novembro/2017	Dezembro/2017	Janeiro/2018	Fevereiro/2018		
Receitas Correntes (I)	3.457.527,46	3.317.225,12	3.515.691,43	3.385.541,24	3.633.689,75	3.550.695,84	3.204.437,48	3.123.072,86	3.280.567,82	3.470.526,72	3.339.389,32	4.669.639,45	48.849.033,45	46.593.200,00
Impostos, Taxas e Contribuições de Melhoria	12.299,74	21.729,85	12.962,97	11.629,54	10.659,69	5.619,75	2.899,84	22.629,42	6.662,11	46.176,97	24.795,36	53.529,32	646.727,37	1.148.200,00
ITR	379,33	0,00	0,00	0,00	0,00	0,00	0,00	0,00	0,00	0,00	0,00	2.504,32	2.504,32	19.200,00
ISS	11.969,81	4.854,77	12.451,69	8.040,70	8.622,66	4.461,68	2.711,34	7.369,74	6.264,97	91.867,53	19.540,37	28.609,57	205.984,43	330.000,00
ITBI	0,00	0,00	0,00	0,00	0,00	0,00	0,00	0,00	0,00	0,00	0,00	5.899,54	5.899,54	59.000,00
Outros Impostos, Taxas e Contribuições de Melhoria	509,69	17.865,08	419,38	3.586,84	237,32	1.149,37	97,50	15.252,73	177,14	370.432,44	6.226,32	9.719,81	423.564,93	704.000,00
Contribuições	174.412,69	51.215,18	0,00	0,00	0,00	40.623,62	10.265,07	4.604,65	323.411,16	129.524,96	23.262,40	23.714,77	750.464,52	295.000,00
Receita Patrimonial	18.611,96	12.243,99	14.149,85	10.520,88	12.422,40	7.844,52	4.823,56	4.741,65	4.021,06	3.962,82	4.457,30	1.130,17	101.680,46	210.000,00
Rendimentos de Aquisição Patrimonial	18.611,96	12.243,99	14.149,85	10.520,88	12.422,40	7.844,52	4.823,56	4.741,65	4.021,06	3.962,82	4.457,30	1.130,17	101.680,46	210.000,00
Outras Receitas Patrimoniais	0,00	0,00	0,00	0,00	0,00	0,00	0,00	0,00	0,00	0,00	0,00	0,00	0,00	0,00
Receita Agropecuária	0,00	0,00	0,00	0,00	0,00	0,00	0,00	0,00	0,00	0,00	0,00	0,00	0,00	0,00
Receita Industrial	0,00	0,00	0,00	0,00	0,00	0,00	0,00	0,00	0,00	0,00	0,00	0,00	0,00	0,00
Receita de Serviços	9.819,00	0,00	11.167,26	0,00	9.731,76	4.183,63	0,00	4.833,63	4.633,63	4.810,22	0,00	0,00	50.952,54	36.000,00
Transferências Correntes	3.228.366,42	3.025.943,40	3.432.224,84	3.340.026,51	3.695.469,36	3.115.685,85	3.104.948,95	3.072.469,73	2.881.870,77	2.870.224,56	3.281.686,98	4.466.516,23	41.546.407,70	42.546.370,00
Conta-Pere de FPM	1.055.615,13	1.202.026,56	1.497.349,16	1.380.127,50	1.78.157,09	1.226.882,29	1.015.039,67	1.150.329,65	1.183.154,61	1.275.522,56	1.445.458,31	1.699.601,36	17.244.148,16	9.630.620,00
Conta-Pere do ICMS	555.174,64	497.807,29	499.652,40	499.652,40	599.596,98	570.710,55	532.851,09	595.147,06	550.111,91	609.002,86	851.304,23	461.151,96	6.547.427,77	6.016.000,00
Conta-Pere do IPVA	46.038,91	38.912,76	44.853,17	39.723,91	3.959,07	11.646,83	15.254,39	8.105,17	6.642,93	5.160,62	86.307,30	134.235,75	448.893,51	569.600,00
Conta-Pere do ITR	1.572,98	46,45	8,62	38,04	2,27	101,86	305,53	660,21	10,89	94,12	146,12	36,56	1.493,57	2.280,00
Transferências de LC 87/1995	1.295,46	1.529,28	1.573,68	1.573,68	1.573,68	1.573,68	1.573,68	1.573,68	1.573,68	1.226,54	1.226,54	1.226,54	18.307,89	11.920,00
Transferências de LC 61/1989	795.730,72	716.908,15	775.908,15	746.908,12	705.679,69	727.946,76	662.098,28	704.614,12	701.397,62	851.146,52	930.191,19	618.079,91	7.980.774,69	3.802.000,00
Transferências de FUNDEB	940.006,96	956.375,92	823.515,52	680.173,44	535.117,27	592.467,26	635.974,47	635.974,47	437.069,79	1.064.410,12	1.167.238,38	1.382.125,19	9.289.548,30	22.574.000,00
Outras Transferências Correntes	4.057,85	26.030,41	35.269,41	23.333,31	10.888,25	373.912,17	91.591,06	1.838,73	60.788,09	60.146,36	24.404,35	2.615,12	718.643,00	1.376.950,00
Outras Receitas Correntes	360,913,73	366.597,31	405.024,70	352.311,62	333.725,33	356.882,53	313.522,03	346.176,99	346.049,65	440.128,60	419.424,36	497.725,73	4.574.238,70	4.067.500,00
Despesas (II)	0,00	0,00	0,00	0,00	0,00	0,00	0,00	0,00	0,00	0,00	0,00	0,00	0,00	0,00
Contribuição do Setor Público e Plano de Previdência	0,00	0,00	0,00	0,00	0,00	0,00	0,00	0,00	0,00	0,00	0,00	0,00	0,00	0,00
Contribuição para a Previdência Previdenciária	0,00	0,00	0,00	0,00	0,00	0,00	0,00	0,00	0,00	0,00	0,00	0,00	0,00	0,00
Outros Recursos Especiais	360.913,73	366.597,31	405.024,70	352.311,62	333.725,33	356.882,53	313.522,03	346.176,99	346.049,65	440.128,60	419.424,36	497.725,73	4.574.238,70	4.067.500,00
Despesa Corrente (III) (I - II)	3.096.613,73	2.850.628,31	3.098.668,73	2.973.229,72	3.333.689,75	3.184.076,09	2.881.064,64	2.775.336,87	2.531.947,11	3.020.698,72	2.816.693,32	4.171.163,72	39.255.803,91	41.515.620,00


Prefeitura Municipal de Reriúba
Relatório Resumido de Execução Orçamentária
Demonstrativo da Receita Corrente Líquida
Orçamento Fiscal e da Seguridade Social
Período: Janeiro a Fevereiro de 2018/Bimestre: Janeiro e Fevereiro

JBREO_Annexo.3.0.01 BE - Ad. 53 - Inciso I


Em reais.




OSVALDO HONÓRIO LEMOS NETO
PREFEITO



ANTÔNIO SÉRGIO DA SILVA
CONTROADOR



PUBLIC/CONT ASSE. E PLAN. CONTÁBIL S/C LTDA - EPP
Contador - CRC 480



HALAN JEFFERSON GREGO LINHARES
TESoureIRO

Prefeitura Municipal de Reriutaba
 Relatório Resumido de Execução Orçamentária
Demonstrativo das Receitas e Despesas Previdenciárias do Regime Próprio de Previdência dos Servidores
 Orçamento Fiscal e da Seguridade Social
 Período: Janeiro a Fevereiro / Bimestre: Janeiro a Fevereiro de 2018


RREO - Anexo 4 (LRF, Art. 53, inciso II)

Em Reais


RECEITAS PREVIDENCIÁRIAS - RPPS	PLANO PREVIDENCIÁRIO			RECEITAS REALIZADAS	
	PREVISÃO INICIAL	PREVISÃO ATUALIZADA	Até o Bimestre		
			2018	2017	
RECEITAS CORRENTES (I)	0,00	0,00	0,00	0,00	0,00
Receitas de Contribuições dos Segurados	0,00	0,00	0,00	0,00	0,00
Civil	0,00	0,00	0,00	0,00	0,00
Ativo	0,00	0,00	0,00	0,00	0,00
Inativo	0,00	0,00	0,00	0,00	0,00
Pensionista	0,00	0,00	0,00	0,00	0,00
Receitas de Contribuições Patronais	0,00	0,00	0,00	0,00	0,00
Civil	0,00	0,00	0,00	0,00	0,00
Ativo	0,00	0,00	0,00	0,00	0,00
Inativo	0,00	0,00	0,00	0,00	0,00
Pensionista	0,00	0,00	0,00	0,00	0,00
Em Regime de Parcelamento de Débitos	0,00	0,00	0,00	0,00	0,00
Receta Patrimonial	0,00	0,00	0,00	0,00	0,00
Receitas Imobiliárias	0,00	0,00	0,00	0,00	0,00
Receitas de Valores Mobiliários	0,00	0,00	0,00	0,00	0,00
Outras Receitas Patrimoniais	0,00	0,00	0,00	0,00	0,00
Receitas de Serviços	0,00	0,00	0,00	0,00	0,00
Outras Receitas Correntes	0,00	0,00	0,00	0,00	0,00
Compensação Previdenciária do RGPS para o RPPS	0,00	0,00	0,00	0,00	0,00
Aportes Periódicos para Amortização de Déficit Atual do RPPS (II)	0,00	0,00	0,00	0,00	0,00
Demais Receitas Correntes	0,00	0,00	0,00	0,00	0,00
RECEITAS DE CAPITAL (III)	0,00	0,00	0,00	0,00	0,00
Alienação de Bens, Direitos e Ativos	0,00	0,00	0,00	0,00	0,00
Amortização de Empréstimos	0,00	0,00	0,00	0,00	0,00
Outras Receitas de Capital	0,00	0,00	0,00	0,00	0,00
TOTAL DAS RECEITAS PREVIDENCIÁRIAS - RPPS (IV) = (I + III - II)	0,00	0,00	0,00	0,00	0,00

Prefeitura Municipal de Reriutaba
 Relatório Resumido de Execução Orçamentária
Demonstrativo das Receitas e Despesas Previdenciárias do Regime Próprio de Previdência dos Servidores
 Orçamento Fiscal e da Seguridade Social
 Período: Janeiro a Fevereiro / Bimestre: Janeiro a Fevereiro de 2018

RREO - Anexo 4 (LRF, Art. 53, inciso II)		Em Reais
Recursos RPPS Arrecadados em Exercícios Anteriores		PREVISÃO ORÇAMENTÁRIA
Valor		
Reserva Orçamentária do RPPS		PREVISÃO ORÇAMENTÁRIA
Valor		
Aportes de Recursos para o Plano Previdenciário do RPPS		APORTES REALIZADOS
Plano de Amortização - Contribuição Patronal Suplementar		
Plano de Amortização - Aporte Periódico de Valores Predefinidos		
Outros Aportes para o RPPS		
Recursos para Cobertura de Déficit Financeiro		
		PERÍODO DE REFERÊNCIA
		2018
		2017
Bens e Direitos do RPPS		
Caixa e Equivalentes de Caixa		0,00
Investimentos e Aplicações		0,00
Outros Bens e Direitos		0,00


 OSVALDO HONÓRIO LEMOS NETO
 PREFEITO


 RAFAEL LIMA DE AGUIAR
 PUBLICONT ASSE. E PLAN. CONTÁBIL/C.LTDA - EPP
 Contador - CRC 480


 ANTONIO SÉRGIO DA SILVA
 CONTROLADOR


 HALAN JEFFERSON REGO LINHARES
 TESOUREIRO

Prefeitura Municipal de Reriúaba
 Relatório Resumido de Execução Orçamentária
Demonstrativo do Resultado Primário e Nominal
 Orçamento Fiscal e da Seguridade Social

Período: Janeiro a Fevereiro de 2018/Bimestre: Janeiro e Fevereiro

RR-EO_Anexo 6.01 BE Ad_ 53_Inciso III

Rm.0455.

Receitas Primárias	Previsão Atualizada	Até o Bimestre 2018	
		Receitas Realizadas (a)	
Receitas Correntes (I)	45.583.200,00		6.980.739,06
Impostos, Taxas e Contribuições de Melhoria	1.148.200,00		78.300,25
IPTU	19.200,00		2.204,32
ISS	330.000,00		48.142,64
ITBI	55.000,00		5.889,54
IRRF	704.000,00		14.944,03
Outros Impostos, Taxas e Contribuições de Melhoria	40.000,00		7.119,72
Contribuições	285.000,00		46.777,17
Receitas Previdenciárias	0,00		0,00
Outras Receitas de Contribuições	285.000,00		46.777,17
Receita Patrimonial	210.000,00		7.587,47
Aplicações Financeiras (II)	185.000,00		7.587,47
Outras Receitas Patrimoniais	25.000,00		0,00
Transferências Correntes	42.546.370,00		6.831.056,50
Cota-Parte do FPM	9.630.520,00		2.688.008,18
Cota-Parte do ICMS	6.016.000,00		817.964,94
Cota-Parte do IPVA	569.600,00		176.434,43
Cota-Parte do ITR	2.280,00		146,16
Transferências da LC 87/1996	11.929,00		2.058,88
Transferências da LC nº 61/1989	0,00		0,00
Transferências do FUNDEB	0,00		0,00
Outras Transferências Correntes	26.316.050,00		3.186.445,91
Demais Receitas Correntes	1.413.630,00		27.017,67
Outras Receitas Financeiras (III)	0,00		0,00
Receitas Correntes Restantes	1.413.630,00		27.017,67
Receitas Primárias Correntes (IV) = (I - II - III)	45.398.200,00		6.983.151,59
Receitas de Capital (V)	5.455.000,00		0,00
Operações de Crédito (VI)	0,00		0,00
Amortização de Empréstimos (VII)	0,00		0,00
Alienação de Bens	50.000,00		0,00
Receitas de Alienação de Investimentos Temporários (VIII)	50.000,00		0,00
Receitas de Alienação de Investimentos Permanentes (IX)	5.405.000,00		0,00
Outras Alienações de Bens	5.405.000,00		0,00
Transferências de Capital	0,00		0,00
Convênios	0,00		0,00
Outras Transferências de Capital	5.405.000,00		0,00

Prefeitura Municipal de Reriúba
 Relatório Resumido de Execução Orçamentária
Demonstrativo do Resultado Primário e Nominal
 Orçamento Fiscal e da Seguridade Social
 Período: Janeiro a Fevereiro de 2018/Bimestre: Janeiro e Fevereiro

	Previsão Atualizada		Até o Bimestre 2018						Em reais
	Receitas Primárias		Receitas Realizadas (a)						
	Dotação Atualizada	Despesas Empenhadas	Despesas Liquidadas	Despesas Pagas (b)	Restos a Pagar Processados Pagos (b)	Restos a Pagar Processados Liquidados	Restos a Pagar Não Processados		
Outras Receitas de Capital		0,00							0,00
Outras Receitas de Capital Não Primárias (X)		0,00							0,00
Outras Receitas de Capital Primárias		5.455.000,00							0,00
Receitas Primárias de Capital (XI) = (V - VI - VII - IX - X)		5.455.000,00							0,00
Receita Primária Total (XII) = (IV + XI)		50.853.200,00							6.983.151,59
Despesas Primárias									
Despesas Primárias									
Despesas Correntes (XIII)	41.178.700,00	21.499.536,65	4.891.743,87	2.831.001,67	2.658.314,06	104.540,00	50.290,00		
Pessoal e Encargos Sociais	24.244.725,00	15.988.576,39	3.918.916,54	2.237.684,96	1.485.593,29				
Juros e Encargos da Dívida (XIV)	0,00	0,00	0,00	0,00	0,00				
Outras Despesas Correntes	16.933.975,00	5.510.960,26	972.827,33	593.316,71	1.172.720,77	104.540,00	50.290,00		
Despesas Primárias Correntes (XV) = (XIII - XIV)	41.178.700,00	21.499.536,65	4.891.743,87	2.831.001,67	2.658.314,06	104.540,00	50.290,00		
Despesas de Capital (XVI)	9.759.500,00	1.096.163,67	178.559,88	151.092,32	327.864,63	448.689,40	448.689,40		
Investimentos	9.409.500,00	1.096.163,67	178.559,88	151.092,32	327.864,63	448.689,40	448.689,40		
Inversões Financeiras	345.000,00	0,00	0,00	0,00	0,00				
Concessão de Empréstimo (XVII)									
Aquisição de Título de Capital Já Integralizado (XVIII)									
Aquisição de Título de Crédito (XIX)									
Demais Inversões Financeiras									
Amortização de Dívida (XX)	345.000,00	0,00	0,00	0,00	0,00				
Despesas Primárias de Capital (XXI) = (XVI - XVII - XIX - XX)	5.000,00	0,00	0,00	0,00	0,00				
Reserva de Contingência (XXII)	100.000,00	1.096.163,67	178.559,88	151.092,32	327.864,63	448.689,40	448.689,40		
Despesas Primária Total (XXIII) = (XV + XXI + XXII)	51.033.200,00	22.595.700,32	5.070.303,55	2.992.093,99	2.986.178,69	553.229,40	498.979,40		
Resultado Primário - Acima da Linha (XXIV) = [XIIa - (XXIIIa + XXIIIb + XXIIIc)]									515.899,51

Meta Fiscal Para o Resultado Primário		Valor Corrente
Meta fixada no Anexo de Metas Fiscais da LDO para o exercício de referência		1.124.700,00


Prefeitura Municipal de Reriútaba
 Relatório Resumido de Execução Orçamentária
Demonstrativo do Resultado Primário e Nominal
 Período: Janeiro a Fevereiro de 2018/Bimestre: Janeiro e Fevereiro

RREO - Anexo 6.11 - RRE - Ad. 53 - Inciso III		Em reais
Juros Nominais		Valor Incorrido
JUROS E ENCARGOS ATIVOS (XXV)		
JUROS E ENCARGOS PASSIVOS (XXVI)		
RESULTADO NOMINAL - Acima da Linha (XXVII) = XXIV + (XXV - XXVI)		5.15.699,51
Meta Fiscal Para o Resultado Nominal		Valor Corrente
Meta fixada no Anexo de Metas Fiscais da LDO para o exercício de referência		650.000,00
CÁLCULO DO RESULTADO NOMINAL		
	Saldo	
	Em 31/Dez/2017 (a)	Até o Fevereiro (b)
DÍVIDA CONSOLIDADA (XXVII)	10.788.836,88	10.788.836,88
DEDUÇÕES (XXIX)	0,00	0,00
Disponibilidade de Caixa	0,00	0,00
Disponibilidade de Caixa Bruta	2.476.276,11	2.673.148,07
(-) Restos a Pagar Processados (XXX)	8.033.307,09	5.101.378,40
Demaís Haveres Financeiros	0,00	0,00
DÍVIDA CONSOLIDADA LÍQUIDA (XXXI) = (XXXVII - XXX)	10.788.836,88	10.788.836,88
RESULTADO NOMINAL - Abaixo da Linha (XXXII) = (XXXIa - XXXIb)	0,00	0,00
Ajuste Metodológico		Até o Bimestre
VARIAÇÃO SALDO RPP = (XXXIII) = (XXXa - XXXb)		2.931.928,69
RECEITA DE ALIENAÇÃO DE INVESTIMENTOS PERMANENTES (IX)		0,00
PASSIVOS RECONHECIDOS NA DC (XXXIV)		
OUTROS AJUSTES (XXXV)		
RESULTADO NOMINAL AJUSTADO - Abaixo da Linha (XXXVI) = (XXXII - IX + XXXIV + XXXV)		0,00
Informações Adicionais		Previsão Orçamentária
Saldo de Exercícios Anteriores		
Recursos Arrecadados em Exercícios Anteriores - RPPS		
Superávit Financeiro Utilizado para Abertura e Reabertura de Créditos Adicionais		
Reserva Orçamentária do RPPS		


Prefeitura Municipal de Reriutaba
Relatório Resumido de Execução Orçamentária
Demonstrativo do Resultado Primário e Nominal
Orçamento Fiscal e da Seguridade Social
Período: Janeiro a Fevereiro de 2018/Bimestre: Janeiro e Fevereiro

JBREO_Anexo 6.01 BE Ad 53 Inciso III


Fm.04.05



OSVALDO HONÓRIO LEMOS NETO
PREFEITO



ANTÔNIO SÉRGIO DA SILVA
CONTROLADOR



PUBACONT ASSE. E PLAN. CONTÁBIL/C LTDA – EPP
Contador – CRC 480



HALAN JEFFERSON REGO LINHARES
TESOUREIRO

Prefeitura Municipal de Reriúba
Relatório Resumido de Execução Orçamentária
Restos a Pagar por Poder e Órgão

Orçamento Fiscal e da Seguridade Social
Período: Janeiro a Fevereiro de 2018/Bimestre: Janeiro e Fevereiro

RR00 - Anexo 7 (LRF, Art. 53, Inciso V)


	RESTOS A PAGAR PROCESSADOS E NÃO PROCESSADOS LIQUIDADOS EM EXERCÍCIOS ANTERIORES										RESTOS A PAGAR NÃO PROCESSADOS						
	INSCRITOS Em Exercícios Anteriores					INSCRITOS Em 31 de Dezembro de 2017					INSCRITOS Em Exercícios Anteriores			INSCRITOS Em 31 de Dezembro de 2017			
	(a)	(b)	(c)	(d)	e = (a+b) - (c+d)	(f)	(g)	(h)	(i)	(j)	k = (f+g) - (h+i)	l = (e + k)					
PODER/ÓRGÃO																	
RESTOS A PAGAR (EXCETO INTRA-ORÇAMENTÁRIOS) (I)	3.876.626,55	4.157.680,54	2.986.178,69	0,00	5.347.128,40	6.397.492,27	2.786.593,74	553.229,40	498.979,40	0,00	8.675.106,61	13.722.235,01					
PODER EXECUTIVO	3.876.626,55	4.157.680,54	2.986.178,69	0,00	5.347.128,40	6.397.492,27	2.786.593,74	553.229,40	498.979,40	0,00	8.675.106,61	13.722.235,01					
Cabinete do Prefeito	856.552,43	110.795,71	88.661,75	0,00	878.676,39	21.827,63	2.300,00	2.900,00	0,00	0,00	24.127,63	902.804,02					
Secretaria de Administração	242.077,89	251.901,65	129.696,98	0,00	364.320,56	520.357,06	12.600,00	9.950,00	3.850,00	0,00	528.107,06	893.389,62					
Secretaria de Finanças	178.204,73	48.848,80	33.268,00	0,00	193.796,53	215.135,57	25.990,00	25.990,00	2.790,00	0,00	238.385,57	432.132,10					
Secretaria de Educação	979.470,42	1.691.066,20	1.283.760,65	0,00	1.386.775,97	1.267.900,37	994.863,89	123.484,28	116.494,28	0,00	2.141.279,98	3.534.055,95					
Secretaria de Saúde	659.326,84	952.591,20	786.461,95	0,00	820.056,09	1.916.505,12	48.201,00	45.100,00	36.000,00	0,00	1.927.706,12	2.747.762,21					
Secretaria de Desenvolvimento Social	140.063,27	155.075,32	112.291,74	0,00	182.946,85	221.030,84	11.750,00	8.950,00	2.800,00	0,00	229.980,84	412.827,69					
Secretaria do Desenvolvimento Econômico	141.456,98	49.075,07	36.030,24	0,00	154.456,21	111.647,64	0,00	0,00	0,00	0,00	111.647,64	266.132,75					
Secde Infra-Estrutura e Des. Urbano	532.599,94	725.308,19	436.830,33	0,00	821.077,80	1.976.795,07	1.989.388,85	338.555,12	336.555,12	0,00	3.229.628,80	4.050.706,60					
Secretaria de Esporte e Juventude	11.054,10	24.218,12	10.159,00	0,00	25.124,22	8.050,00	0,00	0,00	0,00	0,00	8.050,00	33.174,22					
Secretaria de Cultura	111.025,25	92.393,13	26.006,13	0,00	177.419,25	90.255,41	1.500,00	1.500,00	1.500,00	0,00	80.255,41	257.674,66					
Secretaria do Meio Ambiente e Turismo	16.427,70	16.937,85	11.013,92	0,00	22.351,63	20.209,57	0,00	0,00	0,00	0,00	20.209,57	42.561,20					
Secretaria de Transporte	788,00	13.285,58	13.285,58	0,00	788,00	0,00	0,00	0,00	0,00	0,00	0,00	788,00					
Secretaria de Segurança Pública	11.949,60	26.187,72	18.689,42	0,00	19.447,50	128.778,09	0,00	0,00	0,00	0,00	128.778,09	148.225,99					
Reserva de Contingência	0,00	0,00	0,00	0,00	0,00	0,00	0,00	0,00	0,00	0,00	0,00	0,00					
PODER LEGISLATIVO	0,00	0,00	0,00	0,00	0,00	0,00	0,00	0,00	0,00	0,00	0,00	0,00					
RESTOS A PAGAR (INTRA-ORÇAMENTÁRIOS) (II)	0,00	0,00	0,00	0,00	0,00	0,00	0,00	0,00	0,00	0,00	0,00	0,00					
TOTAL (III) = (I + II)	3.876.626,55	4.157.680,54	2.986.178,69	0,00	5.347.128,40	6.397.492,27	2.786.593,74	553.229,40	498.979,40	0,00	8.675.106,61	13.722.235,01					


Prefeitura Municipal de Reriúaba
 Relatório Resumido de Execução Orçamentária
Restos a Pagar por Poder e Órgão


Orçamento Fiscal e da Seguridade Social
 Período: Janeiro a Fevereiro de 2018/Bimestre: Janeiro e Fevereiro

RREO - Anexo 7 (LRF, Art. 53, Inciso V)

PODER/ÓRGÃO	RESTOS A PAGAR PROCESSADOS E NÃO PROCESSADOS LIQUIDADOS EM EXERCÍCIOS ANTERIORES					RESTOS A PAGAR NÃO PROCESSADOS					Saldo l = (e + k)	
	INSCRITOS		Saldo e = (a+b) - (c+d)	Cancelados (d)	Pagos (c)	INSCRITOS		Liquidados (h)	Pagos (i)	Cancelados (j)		Saldo k = (h+g) - (i+j)
	Em Exercícios Anteriores (a)	Em 31 de Dezembro de 2017 (b)				Em Exercícios Anteriores (f)	Em 31 de Dezembro de 2017 (g)					


 OSVALDO HONÓRIO LEMOS NETO
 PREFEITO


 PUBRCONT ASSE. E PLAN. CONTABIL. E C. LTDA - EPP
 Contador - CRC 480


 ANTONIO SÉRGIO DA SILVA
 CONTROLADOR


 HALAN JEFFERSON NEGRO LINHARES
 TESOUREIRO

Prefeitura Municipal de Reriúaba
 Relatório Resumido de Execução Orçamentária
DEMONSTRATIVO DAS RECEITAS E DESPESAS COM MANUTENÇÃO E DESENVOLVIMENTO DO ENSINO - IADE
 Orçamento Fiscal e da Seguridade Social
 Período: Janeiro a Fevereiro de 2018(Bimestre: Janeiro e Fevereiro)

BRNO_ ANEXO B. ALDRB. art. 273

R\$ 1,00.

RECEITAS DO ENSINO		PREMIO INICIAL	PREMIO ATUALIZADA (b)	Alé o Bimestre (b)	RECEITAS REALIZADAS % (b/a) x 100
RECEITA RESULTANTE DE IMPOSTOS (Caput do Art. 212 da Constituição)		PREMIO INICIAL	PREMIO ATUALIZADA (b)	Alé o Bimestre (b)	RECEITAS REALIZADAS % (b/a) x 100
RECEITA DE IMPOSTOS LIQUIDA (f)		1.108.200,00	1.108.200,00	71.180,53	6,42
1.1 - Receita Resultante do Imposto sobre a Propriedade Predial e Territorial Urbana - IPTU		19.200,00	19.200,00	19.200,00	11,48
1.1.1 - IPTU		18.000,00	18.000,00	2.204,32	12,24
1.1.2 - Multa, Juros de Mora, Dívida Ativa e Outros Encargos do IPTU		1.200,00	1.200,00	0,00	0,00
1.2 - Receita Resultante do Imposto sobre Transmissão Inter Vivos - ITBI		55.000,00	55.000,00	5.885,54	10,70
1.2.1 - ITBI		55.000,00	55.000,00	5.885,54	10,70
1.2.2 - Multa, Juros de Mora, Dívida Ativa e Outros Encargos do ITBI		0,00	0,00	0,00	0,00
1.3 - Receita Resultante sobre o Imposto sobre Serviço de Qualquer Natureza - ISS		330.000,00	330.000,00	48.142,64	14,59
1.3.1 - ISS		330.000,00	330.000,00	48.142,64	14,59
1.3.2 - Multa, Juros de Mora, Dívida Ativa e Outros Encargos do ISS		0,00	0,00	0,00	0,00
1.4 Imposto Resultante do Imposto de Renda Retido na Fonte - IRRF		704.000,00	704.000,00	14.844,03	2,12
1.5 - Imposto Sobre a Propriedade Territorial Rural - ITR		0,00	0,00	0,00	0,00
1.5.1 - ITR		0,00	0,00	0,00	0,00
1.5.2 - Multa, Juros de Mora, Dívida Ativa e Outros Encargos do ITR		0,00	0,00	0,00	0,00
RECEITAS DE TRANSFERÊNCIAS CONSTITUCIONAIS E LEGAIS (g)		21.767.900,00	21.767.900,00	4.585.753,82	21,05
2.1 - Cota-Parte FPM		13.488.150,00	13.488.150,00	3.385.019,17	24,72
2.1.1 - Parcela referente a CF - art. 159, I, alínea b		12.008.150,00	12.008.150,00	3.385.019,17	27,70
2.1.2 - Parcela referente a CF - art. 159, I, alínea d		750.000,00	750.000,00	0,00	0,00
2.1.3 - Parcela referente a CF - art. 159, I, alínea e		750.000,00	750.000,00	0,00	0,00
2.2 - Cota-Parte ICMS		7.520.000,00	7.520.000,00	1.022.456,19	13,59
2.3 - ICMS Desoneracao - LC N. 87/1986		14.800,00	14.800,00	2.571,08	17,25
2.4 - Cota-Parte IPI Exportação		50.000,00	50.000,00	4.990,65	9,98
2.5 - Cota-Parte ITR		2.850,00	2.850,00	182,68	6,40
2.6 - Cota-Parte IPVA		712.000,00	712.000,00	220.543,05	30,97
2.7 - Cota-Parte IOF-Ciudo		0,00	0,00	0,00	0,00
3 - TOTAL DA RECEITA DE IMPOSTOS (1 + 2)		22.698.100,00	22.698.100,00	4.666.694,35	20,34
RECEITAS ADICIONAIS PARA FINANCIAMENTO DO ENSINO		PREMIO INICIAL	PREMIO ATUALIZADA (b)	Alé o Bimestre (b)	RECEITAS REALIZADAS % (b/a) x 100
6.2- Aplicação Financeira dos Recursos de Convênios		0,00	0,00	0,00	0,00
7- RECEITA DE OPERAÇÕES DE CREDITO		0,00	0,00	0,00	0,00
8- OUTRAS RECEITAS PARA FINANCIAMENTO DO ENSINO		0,00	0,00	0,00	0,00
4- RECEITA DA APLICAÇÃO FINANCEIRA DE OUTROS RECURSOS DE IMPOSTOS VINCULADO		0,00	0,00	0,00	0,00
5- RECEITA DE TRANSFERÊNCIAS DO FNDE		1.965.000,00	1.965.000,00	131.483,35	6,69
5.1 - Transferências do Salário-Educação		500.000,00	500.000,00	131.483,35	26,28
5.2 - Transferências Diretas - PDDE		50.000,00	50.000,00	0,00	0,00
5.3 - Transferências Diretas - PNAE		600.000,00	600.000,00	0,00	0,00
5.4 - Transferências Diretas - PNAE		360.000,00	360.000,00	0,00	0,00
5.5 - Outras Transferências do FNDE		465.000,00	465.000,00	0,00	0,00
6.6- Aplicação Financeira dos Recursos do FNDE		0,00	0,00	0,00	0,00

Prefeitura Municipal de Reriúaba
Relatório Resumido de Execução Orçamentária

DEMONSTRATIVO DAS RECEITAS E DESPESAS COM MANUTENÇÃO E DESENVOLVIMENTO DO ENSINO - I-MDE

Orçamento Fiscal e da Seguridade Social

Período: Janeiro a Fevereiro de 2018(Bimestre: Janeiro e Fevereiro)

BRNO - ANEXO B ALDE - art. 23)	PREVISÃO INICIAL	PREVISÃO ATUALIZADA (a)	Até o Bimestre (b)	% (b/a) x 100	RECEITAS REALIZADAS	Até o Bimestre (b)	% (b/a) x 100
6- RECEITA DE TRANSFERÊNCIAS DE CONVENIOS	180.000,00	4.067.010,00	917.114,20	22,55		917.114,20	22,55
6.1- Transferências de Convênios	180.000,00	2.407.630,00	667.002,00	27,70		667.002,00	27,70
9- TOTAL DAS RECEITAS ADICIONAIS PARA FINANCIAMENTO DO ENSINO (4 + 5 + 6 + 7 + 8)	2.145.000,00	1.504.000,00	204.491,20	13,59		204.491,20	13,59
9.1- TOTAL DAS RECEITAS ADICIONAIS PARA FINANCIAMENTO DO ENSINO (4 + 5 + 6 + 7 + 8)	2.145.000,00	2.990,00	614,20	27,25		614,20	27,25
		10.000,00	999,00	9,98		999,00	9,98
		570,00	36,40	6,38		36,40	6,38
		142.400,00	44.108,00	30,97		44.108,00	30,97
		13.867.200,00	2.479.659,44	17,85		2.479.659,44	17,85
		10.035.200,00	1.861.639,14	18,55		1.861.639,14	18,55
		3.802.000,00	618.078,91	16,25		618.078,91	16,25
		50.000,00	441,39	0,88		441,39	0,88
12- RESULTADO LÍQUIDO DAS TRANSFERÊNCIAS DO FUNDEB (11.1 – 10)	5.968.190,00	5.968.190,00	944.523,94	15,83		944.523,94	15,83

RECEITAS ADICIONAIS PARA FINANCIAMENTO DO ENSINO	DOTAÇÃO INICIAL	DOTAÇÃO ATUALIZADA	DESPESAS EMPENHADAS		DESPESAS LIQUIDADAS		Inscritas em Restos a Pagar Não Processados
			Até o Bimestre (b)	% (b/a) x 100	Até o Bimestre (b)	% (b/a) x 100	
10- RECEITAS DESTINADAS AO FUNDEB	8.755.000,00	7.996.500,00	5.335.000,00	60,82	1.156.719,02	17,91	0,00
10.1- Cota-Parte FPM Destinada ao FUNDEB (20% de 2.1.1)	0,00	0,00	0,00	0,00	0,00	0,00	0,00
10.2- Cota-Parte C/MS Destinada ao FUNDEB (20% de 2.2)	8.755.000,00	7.996.500,00	5.335.000,00	60,82	1.156.719,02	17,91	0,00
10.3- Cota-Parte C/MS Destinada ao FUNDEB (20% de 2.3)	0,00	0,00	0,00	0,00	0,00	0,00	0,00
10.4- Cota-Parte IPH-Espontânea Destinada ao FUNDEB (20% de 2.4)	0,00	0,00	0,00	0,00	0,00	0,00	0,00
10.5- Cota-Parte ITR ou ITR Arrecadado Destinados ao FUNDEB (20% de 1.5 - 1.5.5)+2.5)	0,00	0,00	0,00	0,00	0,00	0,00	0,00
10.6- Cota-Parte IPVA Destinada ao FUNDEB (20% de 2.6)	0,00	0,00	0,00	0,00	0,00	0,00	0,00
11- RECEITAS RECEBIDAS DO FUNDEB	5.432.200,00	5.632.200,00	3.897.317,89	71,73	815.446,54	6,80	0,00
11.1- Transferências de Recursos do FUNDEB	0,00	0,00	0,00	0,00	0,00	0,00	0,00
11.2- Complementação de União ao FUNDEB	0,00	0,00	0,00	0,00	0,00	0,00	0,00
11.3- Receita de Aplicação Financeira dos Recursos do FUNDEB	5.432.200,00	5.632.200,00	3.897.317,89	71,73	815.446,54	6,80	0,00
12- RESULTADO LÍQUIDO DAS TRANSFERÊNCIAS DO FUNDEB (11.1 – 10)	15.187.200,00	13.428.700,00	9.332.317,89	61,52	1.971.965,56	10,37	0,00

DEDUÇÕES PARA FINS DO FUNDEB

DESPESAS DO FUNDEB	VALOR
18- PAGAMENTO DOS PROFISSIONAIS DO MAGISTERIO	0,00
13.1- Com Educacao Infantil	0,00
13.2- Com Ensino Fundamental	0,00
14- OUTRAS DESPESAS	0,00
14.1- Com Educacao Infantil	0,00
14.2- Com Ensino Fundamental	0,00
15- TOTAL DAS DESPESAS DO FUNDEB (13 + 14)	0,00

INDICADORES DO FUNDEB

DEDUÇÕES PARA FINS DO FUNDEB	VALOR
16- RESTOS A PAGAR INSCRITOS NO EXERCICIO SEM DISPONIBILIDADE FINANCEIRA DE RECURSOS DO FUNDEB	0,00
16.1 - FUNDEB 60%	0,00
16.2 - FUNDEB 40%	0,00
17- RESTOS A PAGAR INSCRITOS NO EXERCICIO SEM DISPONIBILIDADE FINANCEIRA DE RECURSOS DO FUNDEB	0,00
17.1 - FUNDEB 60%	0,00
17.2 - FUNDEB 40%	0,00
18- TOTAL DAS DEDUÇÕES CONSIDERADAS PARA FINS DE LIMITE DO FUNDEB (16 + 17)	0,00

Prefeitura Municipal de Reriúba

Relatório Resumido de Execução Orçamentária

DEMONSTRATIVO DAS RECEITAS E DESPESAS COM MANUTENÇÃO E DESENVOLVIMENTO DO ENSINO - MDE

Orçamento Fiscal e da Seguridade Social

Período: Janeiro a Fevereiro de 2018/Bimestre: Janeiro e Fevereiro

BBDO - ANEXO B. LDBE - art. 27)

19 - TOTAL DAS DESPESAS DO FUNDEB PARA FINS DE LIMITE (15 - 18)

19.1 - Mínimo de 60% do FUNDEB na Remuneração do Magistério (13 - (16.1 + 17.1) / (11) x 100) %

19.2 - Máximo de 40% em Despesa com MDE, que não Remuneração do Magistério (14 - (16.2 + 17.2) / (11) x 100) %

19.3 - Máximo de 5% não Aplicado no Exercício (10) - (19.1 + 19.2) %

1.971.965,56
46,64
37,53
15,83

VALOR

CONTROLE DA UTILIZAÇÃO DE RECURSOS NO EXERCÍCIO SUBSEQUENTE

20 - RECURSOS RECEBIDOS DO FUNDEB EM <EXERCÍCIO ANTERIOR> QUE NÃO FORAM UTILIZADOS

21 - DESPESAS CUSTEADAS COM O SALDO DO ITEM 20 ATÉ O 1º TRIMESTRE DE <EXERCÍCIO >2

	DOTAÇÃO INICIAL	DOTAÇÃO ATUALIZADA	DESPESAS EMPENHADAS		Inscritas em Restos a Pagar Não Processados
			Até o Bimestre (b)	% (b/a) x 100	
DESPESAS COM AÇÕES TÍPICAS DE MDE					
22- EDUCAÇÃO INFANTIL	649.500,00	979.500,00	389.286,96	38,43	76.376,39
23- ENSINO FUNDAMENTAL	20.602.700,00	18.497.200,00	9.408.930,94	50,86	2.011.275,98
24- ENSINO MEDIO	291.000,00	291.000,00	1.998,58	0,48	1.998,58
25- ENSINO SUPERIOR	0,00	0,00	0,00	0,00	0,00
26- ENSINO PROFISSIONAL NAO INTEGRADO AO ENSINO REGULAR	0,00	0,00	0,00	0,00	0,00
27- OUTRAS	1.632.500,00	2.198.120,00	238.167,58	10,73	20.865,90
28- TOTAL DAS DESPESAS COM AÇÕES TÍPICAS DE MDE (22+23 + 24 + 25 + 26 + 27)	23.175.700,00	21.966.820,00	10.827.84,05	46,67	2.110.338,85

VALOR

DEDUÇÕES CONSIDERADAS PARA FINS DE LIMITE CONSTITUCIONAL

29- RESULTADO LÍQUIDO DAS TRANSFERÊNCIAS DO FUNDEB = (12)	844.523,94
30- DESPESAS CUSTEADAS COM A COMPLEMENTAÇÃO DO FUNDEB NO EXERCÍCIO	
32- DESPESAS CUSTEADAS COM O SUPERAVIT FINANCEIRO DO FUNDEB	
33- DESPESAS CUSTEADAS COM O SUPERAVIT FINANCEIRO DO EXERCÍCIO ANTERIOR, DE OUTROS RECURSOS DE IMPOSTOS	
34- RESTOS A PAGAR INSCRITOS SEM DISPONIBILIDADE FINANCEIRA DE RECURSOS DE IMPOSTOS VINCULADOS AO ENSINO	
35- CANCELAMENTO, NO EXERCÍCIO, DE RESTOS A PAGAR INSCRITOS COM DISPONIBILIDADE FINANCEIRA DE RECURSOS DE IMPOSTOS VINCULADOS AO ENSINO	
36- TOTAL DAS DEDUÇÕES CONSIDERADAS PARA FINS DE LIMITE CONSTITUCIONAL (29 + 30 + 32 + 33 + 34 + 35)	944.523,94
37- TOTAL DAS DESPESAS PARA FINS DE LIMITE (22 + 23) - (36)	1.143.128,45
38- PERCENTUAL DE APLICAÇÃO EM MDE SOBRE A RECEITA LÍQUIDA DE IMPOSTOS (37) / (3) x 100) %6 - LIMITE CONSTITUCIONAL 26%5	24,55

Prefeitura Municipal de Reriutaba

Relatório Resumido de Execução Orçamentária


DEMONSTRATIVO DAS RECEITAS E DESPESAS COM MANUTENÇÃO E DESENVOLVIMENTO DO ENSINO - MDE

Orçamento Fiscal e da Seguridade Social


Período: Janeiro a Fevereiro de 2018/Bimestre: Janeiro e Fevereiro

BBDO_ANEXOS.BALDR_001_721


RS.1.00.



OSVALDO HONÓRIO LEMOS NETO
PREFEITO



PUBERCONT ASSE. E PLAN. CONTABIL & C LTDA - EPP
Contador - CRC 480



ANTÔNIO SÉRGIO DA SILVA
CONTROLADOR



HALAN JEFFERSON REGO LINHARES
TESOUREIRO


Prefeitura Municipal de Reriutaba
Relatório Resumido de Execução Orçamentária
Demonstrativo das Receitas de Operações de Crédito e Despesas de Capital
Orçamento Fiscal e da Seguridade Social

Período: Janeiro a Fevereiro de 2018/Bimestre: Janeiro e Fevereiro

RREO - Anexo IX (LRF, Art. 52, inciso I, alíneas "a" e "b" do inciso II e §1º)

R\$ 1,00


RECEITAS	PREVISÃO ATUALIZADA (a)	RECEITAS REALIZADAS Até o Bimestre (b)		SALDO NÃO REALIZADO (c) = (a - b)
RECEITAS DE OPERAÇÕES DE CRÉDITO (I)	0,00	0,00		0,00
DESPESAS	DOTAÇÃO ATUALIZADA (d)	DESPESAS EXECUTADAS Até o Bimestre		SALDO NÃO EXECUTADO (g) = (d - (e + f))
		LIQUIDADAS (e)	INSCRITAS EM RESTOS A PAGAR NÃO PROCESSADOS (f)	
DESPESAS DE CAPITAL	9.759.500,00	178.559,68	917.603,99	8.663.336,33
DESPESAS DE CAPITAL LÍQUIDA (II)	9.759.500,00	178.559,68	917.603,99	8.663.336,33
RESULTADO PARA APURAÇÃO DA REGRA DE OURO (III) = (I - II)	-9.759.500,00	-1.096.163,67		-8.663.336,33



OSVALDO HONORIO LEMOS NETO
PREFEITO



PUBLICONT ASSE. E PLAN. CONTABIL S/C LTDA - EPP
Contador - CRC 480



ANTONIO SERGIO DA SILVA
CONTROLADOR



HALAN JEFFERSON REGO LINHARES
TESOUREIRO

Prefeitura Municipal de Riuetaba
Relatório Resumido da Execução Orçamentária
Demonstrativo da Projeção do Regime Próprio de Previdência dos Servidores
Orçamentos da Seguridade Social

Período: Janeiro a Fevereiro de 2018/Bimestre: Janeiro e Fevereiro

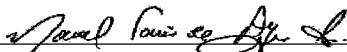
RREO - ANEXO X (LRF, art. 53, § 1º, inciso II)

R\$ 1,00


EXERCÍCIO	RECEITAS PREVIDENCIÁRIAS (a)	DESPESAS PREVIDENCIÁRIAS (a)	RESULTADO PREVIDENCIÁRIO (c) = (a - b)	SALDO FINANCEIRO DO EXERCÍCIO (d) = ("d" exercício anterior) + (c)
	0,00	0,00	0,00	0,00



OSVALDO HONORIO LEMOS NETO
PREFEITO



PUBLICONT ASSE. E PLAN. CONTÁBIL/C LTDA - EPP
Contador - CRC 480



ANTONIO SERGIO DA SILVA
CONTROLADOR



HALAN JEFFERSON REGO LINHARES
TESOUREIRO

Prefeitura Municipal de Reriutaba
 Relatório Resumido de Execução Orçamentária
Demonstrativo das Receita de Alienação de Ativos e Aplicação dos Recursos
 Orçamento Fiscal e da Seguridade Social

Período: Janeiro a Fevereiro de 2018/Bimestre: Janeiro e Fevereiro

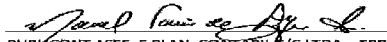
RREO - Anexo XI (LRF, Art. 52, Inciso I, alíneas "a" e "b" do inciso II e §1º)

R\$ 1,00

RECEITAS	PREVISÃO ATUALIZADA (a)	RECEITAS REALIZADAS Até o Bimestre (b)	SALDO NÃO REALIZADO (c) = (a - b)	
RECEITAS DE CAPITAL - ALIENAÇÃO DE ATIVOS (I) Alienação de Bens Móveis e Semoventes - Principal	50.000,00	0,00	50.000,00	
DESPESAS	DOTAÇÃO ATUALIZADA (d)	DESPESAS EXECUTADAS Até o Bimestre		SALDO NÃO EXECUTADO (g) = (d - (e + f))
		LIQUIDADAS (e)	INSCRITAS EM RESTOS A PAGAR NÃO PROCESSADOS (f)	
APLICAÇÃO DOS RECURSOS DA ALIENAÇÃO DE ATIVOS (II)				
DESPESA DE CAPITAL				
Investimentos	9.409.500,00	0,00	0,00	9.409.500,00
Inversões Financeiras	345.000,00	0,00	0,00	345.000,00
Amortização da Dívida	5.000,00	0,00	0,00	5.000,00
DESPESAS CORRENTES DOS REGIMES DE PREVIDÊNCIA				
Regime Geral da Previdência Social	0,00	0,00	0,00	0,00
Regime Próprio de Previdência dos Servidores	0,00	0,00	0,00	0,00
SALDO FINANCEIRO A APLICAR	2017 (h)	2018 (i) = (Ib - (IIe + II f))	SALDO ATUAL (j) = (IIIh + IIIi)	
VALOR (III)	0,00	0,00	0,00	

Fonte:


 OSVALDO HONORIO LEMOS NETO
 PREFEITO


 PUBLICONT ASSE. E PLAN. CONTABIL & C LTDA - EPP
 Contador - CRC 480


 ANTONIO SERGIO DA SILVA
 CONTROLADOR


 HALAN JEFFERSON REGO LINHARES
 TESOUREIRO

Prefeitura Municipal de Rejuba
 Relatório Resumido de Execução Orçamentária
 Demonstrativo das Receitas e Despesas com Ações e Serviços Públicos de Saúde
 Orçamento Fiscal e da Seguridade Social
 Período: Janeiro a Fevereiro de 2018/Bimestre: Janeiro e Fevereiro

RRFEO - Anexo 12 (LIC 141/2012 - art. 36)

RS.1.07

RECEITAS PARA APURAÇÃO DA APLICAÇÃO EM AÇÕES E SERVIÇOS PÚBLICOS DE SAÚDE	PREVISÃO INICIAL	PREVISÃO ATUALIZADA (e)	RECEITAS REALIZADAS	
			Até o Bimestre (d)	% (d/e) x 100
RECEITA DE IMPOSTOS LÍQUIDA (I)	1.108.200,00	1.108.200,00	71.180,53	6,42
Imposto Predial e Territorial Urbano - IPTU	18.000,00	18.000,00	2.204,32	12,24
Imposto Sobre Transmissão de Bens Intervivos - ITBI	55.000,00	55.000,00	5.899,54	10,70
Imposto Sobre Serviços de Qualquer Natureza - ISS	330.000,00	330.000,00	48.142,64	14,58
Imposto de Renda Retido na Fonte - IRRF	684.000,00	684.000,00	14.944,03	2,18
Imposto Territorial Rural - ITR	0,00	0,00	0,00	0,00
Multas, Juros de Mora e Outros Encargos dos Impostos	10.000,00	10.000,00	0,00	0,00
Dívida Ativa dos Impostos	10.000,00	10.000,00	0,00	0,00
Multas, Juros de Mora e Outros Encargos da Dívida Ativa	1.200,00	1.200,00	0,00	0,00
RECEITA DE TRANSFERÊNCIAS CONSTITUCIONAIS LEGAIS (II)	20.337.900,00	20.337.900,00	4.585.753,82	22,55
Cota-Parte FPM	12.038.150,00	12.038.150,00	3.336.010,17	27,70
Cota-Parte ITR	2.850,00	2.850,00	182,88	6,40
Cota-Parte IPVA	712.000,00	712.000,00	220.543,05	30,97
Cota-Parte ICMS	7.520.000,00	7.520.000,00	1.022.456,19	13,59
Cota-Parte IPI-Exportação	50.000,00	50.000,00	4.990,65	9,98
Compensações Financeiras Provenientes de Impostos e Transferências Constitucionais	14.900,00	14.900,00	2.571,08	17,25
Desoneracao ICMS (LC 87/96)	14.900,00	14.900,00	2.571,08	17,25
Outras	0,00	0,00	0,00	0,00
TOTAL DAS RECEITAS PARA APURAÇÃO DA APLICAÇÃO EM AÇÕES E SERVIÇOS PÚBLICOS DE SAÚDE (III) = (I + II)	21.446.100,00	21.446.100,00	4.656.934,35	21,71

RECEITAS ADICIONAIS PARA FINANCIAMENTO DA SAÚDE	PREVISÃO INICIAL	PREVISÃO ATUALIZADA (c)	RECEITAS REALIZADAS	
			Até o Bimestre (d)	% (d/c) x 100
TRANSFERÊNCIA DE RECURSOS DO SISTEMA ÚNICO DE SAÚDE - SUS	27.618.350,00	27.618.350,00	5.062.151,46	18,33
Provenientes da União	13.497.000,00	13.497.000,00	3.336.192,85	24,72
Provenientes dos Estados	8.282.000,00	8.282.000,00	1.247.989,89	15,06
Provenientes de Outros Municípios	0,00	0,00	0,00	0,00
Outras Receitas do SUS	5.845.350,00	5.845.350,00	478.968,72	8,19
TRANSFERÊNCIAS VOLUNTARIAS	0,00	0,00	0,00	0,00
RECEITAS DE OPERAÇÕES DE CRÉDITO VINCULADA A SAÚDE	0,00	0,00	0,00	0,00
OUTRAS RECEITAS PARA FINANCIAMENTO DA SAÚDE	0,00	0,00	0,00	0,00
TOTAL RECEITAS ADICIONAIS PARA FINANCIAMENTO DA SAÚDE	27.618.350,00	27.618.350,00	5.062.151,46	18,33

DESPESAS COM SAÚDE (Por Grupo de Natureza da Despesa)	DOTAÇÃO INICIAL	DOTAÇÃO ATUALIZADA (e)	DESPESAS EMPENHADAS		DESPESAS LIQUIDADAS		Insoritas em Restos a Pagar Não Processados
			Até o Bimestre (f)	% (f/e) x 100	Até o Bimestre (g)	% (g/e) x 100	
DESPESAS CORRENTES	7.895.000,00	8.651.500,00	5.471.689,11	63,39	1.137.347,83	13,18	0,00
Pessoal e Encargos Sociais	4.461.000,00	5.198.500,00	3.844.630,00	73,94	832.665,48	17,93	0,00
Juros e Encargos de Dívida	0,00	0,00	0,00	0,00	0,00	0,00	0,00
Outras Despesas Correntes	3.234.000,00	3.452.000,00	1.627.059,11	47,40	204.782,35	5,98	0,00
DESPESAS DE CAPITAL	2.670.000,00	2.670.000,00	0,00	0,00	0,00	0,00	0,00
Investimentos	2.370.000,00	2.370.000,00	0,00	0,00	0,00	0,00	0,00

Prefeitura Municipal de Reitorubá
 Relatório Resumido de Execução Orçamentária
 Demonstrativo das Receitas e Despesas com Ações e Serviços Públicos de Saúde
 Orçamento Fiscal e da Seguridade Social
 Período: Janeiro a Fevereiro de 2018/Bimestre: Janeiro e Fevereiro

							RS 1,00
RRÉO - Anexo 12 (L.C. 141/2012 art. 36)							
Inversões Financeiras	300.000,00	300.000,00	0,00	0,00	0,00	0,00	0,00
Amortização da Dívida	0,00	0,00	0,00	0,00	0,00	0,00	0,00
TOTAL DAS DESPESAS COM SAÚDE (IV)	10.365.000,00	11.301.500,00	6.471.689,11	48,42	1.137.347,83	10,06	0,00

DESPESAS COM SAÚDE NÃO COMPUTADAS PARA FINS DE APURAÇÃO DO PERCENTUAL MÍNIMO	DOTAÇÃO INICIAL	DOTAÇÃO ATUALIZADA	DESPESAS EMPENHADAS		DESPESAS LIQUIDADAS		Inscritas em Restos a Pagar Não Processados
			Até o Bimestre (h)	% (h/M) x 100	Até o Bimestre (j)	% (j/M) x 100	
DESPESAS CORRENTES	6.074.000,00	6.074.000,00	3.892.224,00	64,09	478.968,72	14,59	0,00
DESPESAS COM INATIVOS E PENSIONISTAS	0,00	0,00	0,00	0,00	0,00	0,00	0,00
DESPESAS COM ACESSO A SAÚDE QUE NÃO ATENDE AO PRINCÍPIO DE ACESSO UNIVERSAL	0,00	0,00	0,00	0,00	0,00	0,00	0,00
DESPESAS CUSTEADAS COM OUTROS RECURSOS	6.074.000,00	6.074.000,00	3.892.224,00	71,13	478.968,72	77,99	0,00
Recursos de Operações de Crédito	0,00	0,00	0,00	0,00	0,00	0,00	0,00
Outros Recursos	0,00	0,00	0,00	0,00	0,00	0,00	0,00
OUTRAS AÇÕES E SERVIÇOS NÃO COMPUTADOS	0,00	0,00	0,00	0,00	0,00	0,00	0,00
RESTOS A PAGAR NÃO PROCESSADOS INSCRITOS INDEVIDAMENTE NO EXERCÍCIO SEM DIS	0,00	0,00	0,00	0,00	0,00	0,00	0,00
DESPESAS CUSTEADAS COM DISPONIBILIDADE DE CAIXA VINCULADOS AOS RESTOS A PAG	0,00	0,00	0,00	0,00	0,00	0,00	0,00
DESPESAS CUSTEADAS COM RECURSOS VINCULADOS À PARCELA DO PERCENTUAL MÍNIM	0,00	0,00	0,00	0,00	0,00	0,00	0,00
TOTAL DAS DESPESAS NÃO COMPUTADAS (V)	6.074.000,00	6.074.000,00	3.892.224,00	64,08	478.968,72	14,59	0,00
TOTAL DAS DESPESAS COM AÇÕES E SERVIÇOS PÚBLICOS DE SAÚDE (VI) = (IV - V)	4.291.000,00	5.227.500,00	1.579.465,11	30,21	658.379,11	4,81	0,00

PERCENTUAL DE APLICAÇÕES EM AÇÕES E SERVIÇOS PÚBLICOS DE SAÚDE SOBRE A RECEITA DE IMPOSTOS LÍQUIDA E TRANSFERÊNCIAS CONSTITUCIONAIS LEGAIS (M%) = (M/h ou j) / Ilb x 100) - LIMITE CONSTITUCIONAL	14,13
---	-------

VALOR REFERENTE A DIFERENÇA ENTRE O VALOR EXECUTADO E LIMITE MÍNIMO CONSTITUCIONAL V((h ou j) - (15 X Ilb)) / 100	-40.161,04
---	------------

EXECUÇÃO DE RESTOS A PAGAR NÃO PROCESSADOS INSCRITO COM DISPONIBILIDADE DE CAIXA	INSCRITOS	CANCELADOS / PRESCRITOS	PAGOS	A PAGAR	PARCELA CONSIDERADA NO LIMITE
TOTAL					

CONTROLE DOS RESTOS A PAGAR CANCELADOS OU PRESCRITOS PARA FINS DE APLICAÇÃO DA DISPONIBILIDADE DE CAIXA CONFORME ARTIGO 24 §1º e 2º	SALDO INICIAL	DESPESAS CUSTEADAS NO EXERCÍCIO DE REFERÊNCIA (l)	SALDO FINAL (NÃO APLICADO)
TOTAL (MII)			

CONTROLE DO VALOR REFERENTE AO PERCENTUAL MÍNIMO NÃO CUMPRIDO EM EXERCÍCIOS ANTERIORES PARA FINS DE APLICAÇÃO DOS RECURSOS VINCULADOS CONFORME ARTIGOS 25 E 26	SALDO INICIAL	DESPESAS CUSTEADAS NO EXERCÍCIO DE REFERÊNCIA (l)	SALDO FINAL (NÃO APLICADO)
TOTAL (IX)			

Prefeitura Municipal de Reunutaba
 Relatório Resumido de Execução Orçamentária
 Demonstrativo das Receitas e Despesas com Ações e Serviços Públicos de Saúde
 Orçamento Fiscal e da Seguridade Social
 Período: Janeiro a Fevereiro de 2018/Bimestre: Janeiro e Fevereiro

RRÉO - Anexo 12 (LC 141/2012, art. 35)

R\$ 1,00

DESPESAS COM SAÚDE (Por Subfunção)	DOTAÇÃO INICIAL	DOTAÇÃO ATUALIZADA (e)	DESPESAS EMPENHADAS		DESPESAS LIQUIDADAS		Insoritas em Restos a Pagar Não Processados
			Até o Bimestre (f)	% (f/e) x 100	Até o Bimestre (g)	% (g/e) x 100	
Atenção Básica	5.780.000,00	7.200.500,00	3.914.589,11	71,54	721.667,86	63,45	0,00
Assistência Hospitalar e Ambulatorial	3.968.000,00	3.468.000,00	1.326.231,50	24,23	345.892,48	30,41	0,00
Suporte Profilático e Terapêutico	60.000,00	60.000,00	0,00	0,00	0,00	0,00	0,00
Vigilância Sanitária	397.000,00	403.000,00	230.889,50	4,21	69.787,56	6,13	0,00
Vigilância Epidemiológica	170.000,00	170.000,00	0,00	0,00	0,00	0,00	0,00
Alimentação e Nutrição	0,00	0,00	0,00	0,00	0,00	0,00	0,00
Outras Subfunções	0,00	0,00	0,00	0,00	0,00	0,00	0,00
TOTAL	10.365.000,00	11.301.500,00	5.471.689,11	48,42	1.137.347,83	10,06	0,00

OSVALDO HONÓRIO LEMOS NETO
 PREFEITO

PUBLICCONT ASSE. E PLAN. CONTÁBIL & C LTDA - EPP
 Contador - CRC 490

ANTÔNIO SÉRGIO DA SILVA
 CONTROLADOR

HALAN JEFFERSON REGO LINHARES
 TESOUREIRO

Prefeitura Municipal de Curitiba
 Relatório Resumido da Execução Orçamentária
 Demonstrativo das Parcerias Público-Privadas


Orçamentos Fiscal e da Seguridade Social
 Período: Janeiro a Fevereiro de 2018/Bimestre: Janeiro e Fevereiro

RREG - ANEXO 13 (Lei nº 11.079, de 30.12.2004, arts. 22, 25 e 28)

R\$ 1,00

Impactos das Contratações de PPP	SALDO TOTAL EM 31 DE DEZEMBRO DO EXERCÍCIO ANTERIOR (a)	REGISTROS EFETUADOS EM 2018	
		No Bimestre	Até o Bimestre (b)
TOTAL DE ATIVOS	0,00	0,00	0,00
Ativos Constituídos pela SPE	0,00	0,00	0,00
TOTAL DE PASSIVOS	0,00	0,00	0,00
Obrigações decorrentes de Ativos Constituídos pela SPE	0,00	0,00	0,00
Provisões de PPP	0,00	0,00	0,00
Outros Passivos	0,00	0,00	0,00
ATOS POTENCIAIS PASSIVOS	0,00	0,00	0,00
Obrigações Contratuais	0,00	0,00	0,00
Riscos não Provisionados	0,00	0,00	0,00
Garantias Concedidas	0,00	0,00	0,00
Outros Passivos Contingentes	0,00	0,00	0,00


DESPESAS DE PPP	EXERCÍCIO ANTERIOR	EXERCÍCIO CORRENTE (EC)	<EC+1>	<EC+2>	<EC+3>	<EC+4>	<EC+5>	<EC+6>	<EC+7>	<EC+8>	<EC+9>
TOTAL DAS DESPESAS	0,00	0,00	0,00	0,00	0,00	0,00	0,00	0,00	0,00	0,00	0,00
PPP A CONTRATAR (II)	0,00	0,00	0,00	0,00	0,00	0,00	0,00	0,00	0,00	0,00	0,00
RECEITA CORRENTE LÍQUIDA (RCL) (III)	0,00	0,00	0,00	0,00	0,00	0,00	0,00	0,00	0,00	0,00	0,00
TOTAL DAS DESPESAS CONSIDERADAS PARA O LII	0,00	0,00	0,00	0,00	0,00	0,00	0,00	0,00	0,00	0,00	0,00
TOTAL DAS DESPESAS / RCL (%) (V) = (IV) / (III)	0,00	0,00	0,00	0,00	0,00	0,00	0,00	0,00	0,00	0,00	0,00



OSVALDO HONORIO LEMOS NETO
 PREFEITO



PUBLICONT ASSE. E PLAN. CONTÁBIL/C LTDA – EPP
 Contador – CRC 480



ANTONIO SERGIO DA SILVA
 CONTROLADOR



HALAN JEFFERSON REGO LINHARES
 TESOUREIRO

Prefeitura Municipal de Reintubá
 Relatório Resumido de Execução Orçamentária
Demonstrativo Simplificado do Relatório Resumido da Execução Orçamentária
 Orçamento Fiscal e da Seguridade Social
 Período: Janeiro a Fevereiro de 2018/Bimestre: Janeiro e Fevereiro

RREO - Anexo XIV (LRF, Art. 52, Inciso I, alíneas "a" e "b" do Inciso II e §1º)

Em Reais

BALANÇO ORÇAMENTÁRIO		Até o Bimestre	
PREVISÃO INICIAL			51.038.200,00
PREVISÃO ATUALIZADA			51.038.200,00
RECEITAS REALIZADAS			6.990.739,06
DÉFICIT ORÇAMENTÁRIO			0,00
SALDOS DE EXERCÍCIOS ANTERIORES			0,00
DOTAÇÃO INICIAL			51.038.200,00
CRÉDITOS ADICIONAIS			0,00
DOTAÇÃO ATUALIZADA			51.038.200,00
DESPESA EMPENHADA			22.595.700,32
DESPESA LIQUIDADADA			5.070.303,55
SUPERÁVIT ORÇAMENTÁRIO			1.920.435,51
DESPESA POR FUNÇÃO/SUBFUNÇÃO		Até o Bimestre	
DESPESAS EMPENHADAS			22.595.700,32
DESPESAS LIQUIDADADAS			5.070.303,55
RECEITA CORRENTE LÍQUIDA - RCL		Até o Bimestre	
RECEITA CORRENTE LÍQUIDA		39.268.580,81	
RESULTADOS NOMINAL E PRIMÁRIO		Meta Fixada no AMF da LDO (a)	Resultado Apurado Até o Bimestre (b)
RESULTADO PRIMÁRIO		1.124.700,00	515.899,51
			% em Relação à Meta (b/a)
			0,00
DESPESAS COM AÇÕES TÍPICAS DE MDE		Valor Apurado Até o Bimestre	Limites Constitucionais Anuais
			% Mínimo a Aplicar no Exercício
			% Aplicado Até o Bimestre
Mínimo Anual de <18% / 25%> das Receitas de Impostos na	1.143.128,43	25,00	24,55
Mínimo Anual de 60% do FUNDEB na Remuneração do	2.087.652,37	60,00	46,64
Complementação da União ao FUNDEB	618.078,91	0,00	0,00
RECEITAS DE OPERAÇÕES DE CRÉDITO E DESPESAS DE CAPITAL		Valor Apurado Até o Bimestre	Saldo Não Realizado
Receitas de Operações de Crédito		0,00	0,00
Despesa de Capital Líquida		178.559,68	8.663.336,33
RECEITA DE ALIENAÇÃO DE ATIVOS E APLICAÇÃO DOS RECURSOS		Valor Apurado Até o Bimestre	Saldo a Realizar
Receita de Capital Resultante da Alienação de Ativos		0,00	50.000,00
Aplicação dos Recursos da Alienação de Ativos		0,00	0,00
DESPESAS COM AÇÕES E SERVIÇOS PÚBLICOS DE SAÚDE		Valor Apurado Até o Bimestre	Limite Constitucional Anual
			% Mínimo a Aplicar no Exercício
			% Aplicado Até o Bimestre
Despesas com Ações e Serviços Públicos de Saúde	658.379,11	15,00	14,13


Prefeitura Municipal de Reriutaba
Relatório Resumido de Execução Orçamentária
Demonstrativo Simplificado do Relatório Resumido da Execução Orçamentária
Orçamento Fiscal e da Seguridade Social
Período: Janeiro a Fevereiro de 2018/Bimestre: Janeiro e Fevereiro

RREO - Anexo XIV (LRF, Art. 52, Inciso I, alíneas "a" e "b" do Inciso II e §1º)


Em Reais



OSVALDO HONORIO LEMOS NETO
PREFEITO



PUBLICONT ASSE. E PLAN. CONTABILS/C LTDA - EPP
Contador - CRC 480



ANTONIO SERGIO DA SILVA
CONTROLADOR



HALAN JEFFERSON REGO LINHARES
TESOUREIRO