



GOVERNO MUNICIPAL DE
RERIUTABA

RELATÓRIO RESUMIDO DA EXECUÇÃO ORÇAMENTÁRIA
RREO

2º BIMESTRE/2018
MARÇO/ABRIL

ADMINISTRAÇÃO
OSVALDO HONORIO LEMOS NETO

Rua Dr. Osvaldo Honório Lemos nº 176 - Centro
CEP: 62.260.000 Reriutaba – Ceará
e-mail: prefeituradereriutaba@hotmail.com
Fone/Fax: (88) 3637-2052
CNPJ: 07.598.667/0001-87 CGF: 06.920.261-3

Estado do Ceará
Prefeitura Municipal de Reriutaba
EDITAL DE PUBLICAÇÃO Nº 2018.05.30-1

O Prefeito do Município de Reriutaba - Estado do Ceará, Cidadão OSVALDO HONORIO LEMOS NETO, em pleno exercício do cargo e no uso competente de suas atribuições, notadamente as conferidas pelo Art. 28, Inciso X, da Constituição do Estado do Ceará, **RESOLVE** publicar mediante afixação nos locais de amplo acesso do público em geral no âmbito do Município de Reriutaba/CE, bem como em meio eletrônico de acesso ao público em geral, mediante o site www.reriutaba.ce.gov.br, o **RELATÓRIO RESUMIDO DA EXECUÇÃO ORÇAMENTÁRIA - RREQ**, atinente ao **2º BIMESTRE** do exercício financeiro de **2018**.

PUBLIQUE-SE, DIVULGUE-SE, CUMPRA-SE.

**Paço do Poder Executivo Municipal de Reriutaba - Estado do Ceará.
Em, 30 de Maio de 2018.**


**OSVALDO HONORIO LEMOS NETO
PREFEITO MUNICIPAL**

DECLARAÇÃO

Em cumprimento ao art. 7º da Instrução Normativa do TCM nº 03/2000, **DECLARO**, para fins de prova junto a esse Órgão de Controle Externo, que a Prefeitura Municipal de Reriutaba - CE publicou mediante afixação nos locais de amplo acesso público em geral no âmbito do Município de Reriutaba e no site www.reriutaba.ce.gov.br o **R.R.E.O. (Relatório Resumido de Execução Orçamentária)** (art. 54 da Lei Complementar nº 101/2000), referente ao 2º **BIMESTRE de 2018**, conforme EDITAL DE PUBLICAÇÃO anexo.

Reriutaba - CE, 30 de Maio de 2018.



OSVALDO HONORIO LEMOS NETO
PREFEITO MUNICIPAL

Prefeitura Municipal de Reritiba
Relatório Resumido de Execução Orçamentária
Balanco Orçamentário

Orçamento Fiscal e da Seguridade Social

Período: Janeiro a Abril de 2018/Bimestre: Março e Abril

RREO - Anexo 1 (LRF - Art. 52, inciso I, alíneas "a" e "b") do inciso II, e §1º


Receitas Orçamentárias	Previsão Inicial	Previsão Atualizada (a)	Receitas Realizadas		Saldo (a-c)	
			No Bimestre (b)	% (b/a)		Até Bimestre (c)
Receitas Orçamentárias						
Receitas (Exceto Intra-Orçamentárias) (I)	51.038.200,00	51.038.200,00	6.482.604,74	12,70	13.473.343,80	26,40
Receitas Correntes	45.583.200,00	45.583.200,00	6.246.684,26	13,70	13.237.423,32	29,04
Impostos, Taxas e Contribuições de Melhoria	1.148.200,00	1.148.200,00	108.697,77	9,47	186.998,02	16,29
Impostos	1.108.200,00	1.108.200,00	101.870,67	9,19	173.051,20	15,62
Taxas	40.000,00	40.000,00	6.827,10	17,07	13.946,82	34,87
Contribuições	265.000,00	265.000,00	26.631,17	10,05	73.408,34	27,70
Contribuição para o Custeio do Serviço de	265.000,00	265.000,00	26.631,17	10,05	73.408,34	27,70
Receita Patrimonial	210.000,00	210.000,00	10.018,70	4,77	17.606,17	8,38
Exploração do Patrimônio Imobiliário do	20.000,00	20.000,00	0,00	0,00	0,00	0,00
Valores Mobiliários	185.000,00	185.000,00	10.018,70	5,42	17.606,17	9,52
Demais Receitas Patrimoniais	5.000,00	5.000,00	0,00	0,00	0,00	0,00
Receita de Serviços	35.000,00	35.000,00	0,00	0,00	0,00	0,00
Serviços Administrativos e Comerciais Gerais	15.000,00	15.000,00	0,00	0,00	0,00	0,00
Serviços e Atividades Referentes à Saúde	15.000,00	15.000,00	0,00	0,00	0,00	0,00
Outros Serviços	5.000,00	5.000,00	0,00	0,00	0,00	0,00
Transferências Correntes	42.546.370,00	42.546.370,00	6.100.289,06	14,34	12.931.345,56	30,39
Transferências da União e de suas Entidades	20.993.570,00	20.993.570,00	3.677.088,57	17,52	7.011.042,75	33,40
Transferências dos Estados e do Distrito	7.715.600,00	7.715.600,00	759.503,78	9,84	1.776.869,05	23,03
Transferências de Outras Instituições Públicas	13.637.200,00	13.637.200,00	1.663.716,71	12,02	4.143.433,76	29,94
Outras Receitas Correntes	1.378.630,00	1.378.630,00	1.047,56	0,08	28.065,23	2,04
Multas Administrativas, Contratuais e Judiciais	10.000,00	10.000,00	674,19	6,74	922,48	9,22
Indenizações, Restituições e Ressarcimentos	1.106.000,00	1.106.000,00	120,00	0,01	402,00	0,04
Demais Receitas Correntes	262.630,00	262.630,00	253,37	0,10	26.740,75	10,18
Receitas de Capital	5.455.000,00	5.455.000,00	235.920,48	4,32	235.920,48	4,32
Alienação de Bens	50.000,00	50.000,00	0,00	0,00	0,00	0,00
Alienação de Bens Móveis	50.000,00	50.000,00	0,00	0,00	0,00	0,00
Transferências de Capital	5.405.000,00	5.405.000,00	235.920,48	4,36	235.920,48	4,36
Transferências da União e de suas Entidades	3.525.000,00	3.525.000,00	235.920,48	6,69	235.920,48	6,69
Transferências dos Estados e do Distrito	1.880.000,00	1.880.000,00	0,00	0,00	0,00	0,00

Em reais


Prefeitura Municipal de Reriutaba
Relatório Resumido de Execução Orçamentária
Balanco Orçamentário
Orçamento Fiscal e da Seguridade Social
Período: Janeiro a Abril de 2018/Bimestre: Março e Abril

BRNO - Anexo 1 (LRE, Art. 52, inciso I, alíneas "a" e "b" do inciso II e §1º)

Em resis.



OSVALDO HONORIO LEMOS NETO
PREFEITO MUNICIPAL



PUBLICONT ASSESS. E PLANEJ. CONTABIL S/C LTDA
-EPP
Contador - CRC 480



ANTONIO SERGIO DA SILVA
CONTROLADOR



HALAN JEFFERSON REGO LINHARES
TESOUREIRO

Prefeitura Municipal de Reriutaba
Relatório Resumido de Execução Orçamentária
Demonstrativo da Execução das Despesas por Função/Subfunção

Orçamento Fiscal e da Seguridade Social

Período: Janeiro a Abril de 2018/Bimestre: Março e Abril

RREO - Anexo 2 (LRE - Art. 52, inciso II, alínea "c")

Função/Subfunção	Dotação Inicial	Dotação Atualizada (a)	Despesas Empenhadas		Despesas Liquidadas		Saldo(c) = (a-b)	%	Saldo(e) = (a-d)	Insc. Restos a Pagar Não Processados (f)
			No Bimestre	Até o Bimestre (b)	No Bimestre	Até o Bimestre (d)				
Despesas (Exceto Intra-Orçamentárias) (I)	51.038.200,00	51.038.200,00	4.792.993,54	27.388.693,86	6.485.326,15	11.555.629,70	23.649.506,14	100,00	39.482.570,30	
Legislativa	1.896.000,00	1.896.000,00	0,00	0,00	0,00	0,00	1.896.000,00	0,00	1.896.000,00	
Ação Legislativa	1.896.000,00	1.896.000,00	0,00	0,00	0,00	0,00	1.896.000,00	0,00	1.896.000,00	
Administração	3.857.000,00	4.163.480,00	871.413,88	3.220.665,19	732.074,88	1.238.823,34	942.814,81	10,72	2.924.656,66	
Administração Geral	3.095.000,00	3.445.480,00	811.620,56	2.664.809,59	606.581,53	980.421,10	780.670,41	8,48	2.465.058,90	
Administração Financeira	710.000,00	666.000,00	59.793,32	555.855,60	125.493,35	258.402,24	110.144,40	2,24	407.597,76	
Comunicação Social	52.000,00	52.000,00	0,00	0,00	0,00	0,00	52.000,00	0,00	52.000,00	
Segurança Pública	453.000,00	353.000,00	4.584,75	190.735,55	44.101,34	82.198,74	162.264,45	0,71	270.801,26	
Administração Geral	453.000,00	353.000,00	4.584,75	190.735,55	44.101,34	82.198,74	162.264,45	0,71	270.801,26	
Assistência Social	1.715.000,00	2.073.575,00	160.246,01	878.676,98	175.516,49	326.231,00	1.194.898,02	2,82	1.747.344,00	
Administração Geral	267.000,00	313.575,00	47.817,40	189.917,40	13.662,73	34.655,88	123.657,60	0,30	278.919,12	
Assistência à Criança e ao Adolescente	158.000,00	176.500,00	0,00	24.000,00	3.816,00	7.632,00	152.500,00	0,07	168.868,00	
Assistência Comunitária	1.290.000,00	1.583.500,00	112.428,61	664.759,58	158.037,76	283.943,12	918.740,42	2,46	1.299.556,88	
Previdência Social	669.000,00	1.480.400,00	70.438,86	1.395.864,10	210.105,11	656.168,57	84.535,90	5,68	824.231,43	
Previdência Básica	629.000,00	1.440.400,00	70.438,86	1.365.864,10	210.105,11	653.168,57	74.535,90	5,65	787.231,43	
Previdência Especial	40.000,00	40.000,00	0,00	30.000,00	0,00	3.000,00	10.000,00	0,03	37.000,00	
Saúde	10.365.000,00	11.685.500,00	1.427.262,55	6.898.951,86	1.444.144,05	2.581.491,88	4.786.548,34	22,34	9.104.008,12	
Atenção Básica	5.780.000,00	7.575.500,00	811.632,84	4.726.201,95	835.406,99	1.557.074,98	2.849.298,05	13,47	6.018.425,02	
Assistência Hospitalar e Ambulatorial	3.968.000,00	3.477.000,00	603.881,28	1.930.112,78	533.834,24	879.726,72	1.546.887,22	7,61	2.597.273,28	
Suporte Profilático e Terapêutico	60.000,00	60.000,00	0,00	0,00	0,00	0,00	60.000,00	0,00	60.000,00	
Vigilância Sanitária	387.000,00	403.000,00	11.748,43	242.636,93	74.902,82	144.690,18	160.363,07	1,25	258.309,82	
Vigilância Epidemiológica	170.000,00	170.000,00	0,00	0,00	0,00	0,00	170.000,00	0,00	170.000,00	
Educação	22.884.700,00	21.751.320,00	1.645.900,26	11.677.285,73	2.968.036,76	5.076.675,03	10.074.034,27	43,93	16.674.644,97	
Administração Geral	273.000,00	896.620,00	203.462,24	438.231,24	77.620,97	97.208,29	458.388,76	0,84	799.411,71	
Alimentação e Nutrição	412.000,00	720.000,00	697.813,00	697.813,00	81.207,50	81.207,50	22.187,00	0,70	638.792,50	
Ensino Fundamental	20.602.700,00	18.207.700,00	744.625,02	10.153.555,96	2.674.716,92	4.685.992,90	8.054.144,04	40,55	13.521.707,10	
Ensino Médio	291.000,00	291.000,00	0,00	1.398,58	0,00	1.398,58	289.601,42	0,01	289.601,42	
Ensino Profissional	410.000,00	410.000,00	0,00	0,00	0,00	0,00	410.000,00	0,00	410.000,00	
Educação Infantil	649.500,00	979.500,00	0,00	386.286,95	134.491,37	210.867,76	593.213,05	1,82	768.632,24	
Educação de Jovens e Adultos	246.500,00	246.500,00	0,00	0,00	0,00	0,00	246.500,00	0,00	246.500,00	
Cultura	1.148.000,00	851.000,00	49.104,00	419.413,59	76.569,91	339.192,01	431.586,41	2,94	511.807,99	
Administração Geral	393.000,00	296.000,00	52.854,00	185.210,59	72.516,91	104.989,01	110.789,41	0,91	191.010,99	
Difusão Cultural	755.000,00	555.000,00	-3.750,00	234.203,00	4.053,00	234.203,00	320.797,00	2,03	320.797,00	
Urbanismo	3.660.500,00	3.454.225,00	524.771,70	1.956.709,34	685.170,51	910.662,07	1.497.515,66	7,88	2.543.562,93	
Administração Geral	1.161.000,00	963.725,00	73.624,33	623.152,61	176.510,08	327.285,71	340.572,39	2,83	636.439,29	
Infra-Estrutura Urbana	960.000,00	981.000,00	101.147,37	783.556,73	213.682,15	288.398,08	197.443,27	2,50	692.601,92	

Prefeitura Municipal de Rerituba
 Relatório Resumido de Execução Orçamentária
Demonstrativo da Execução das Despesas por Função/Subfunção
 Orçamento Fiscal e da Seguridade Social
 Período: Janeiro a Abril de 2018/Bimestre: Março e Abril


Função/Subfunção	Dotação Inicial	Dotação Atualizada (a)	Despesas Empenhadas		Despesas Liquidadas		Saldo(c) = (a-b)	No Bimestre	Até o Bimestre (d)	%	Saído(e) = (a-d)	Insc. Restos a Pagar Não Processados (f)		
			Até o Bimestre		Até o Bimestre								%	(d / total d)
			No Bimestre	(b)	No Bimestre	(d)								
Serviços Urbanos	1.539.500,00	1.509.500,00	350.000,00	550.000,00	2,01	959.500,00	294.978,28	294.978,28	2,55	1.214.521,72				
Habituação	165.000,00	115.000,00	0,00	0,00	0,00	115.000,00	0,00	0,00	0,00	115.000,00				
Habituação Rural	165.000,00	115.000,00	0,00	0,00	0,00	115.000,00	0,00	0,00	0,00	115.000,00				
Saneamento	710.000,00	631.700,00	0,00	0,00	0,00	631.700,00	0,00	0,00	0,00	631.700,00				
Saneamento Básico Rural	185.000,00	176.000,00	0,00	0,00	0,00	176.000,00	0,00	0,00	0,00	176.000,00				
Saneamento Básico Urbano	525.000,00	455.700,00	0,00	0,00	0,00	455.700,00	0,00	0,00	0,00	455.700,00				
Agricultura	557.000,00	557.000,00	0,00	0,00	0,00	557.000,00	0,00	0,00	0,00	557.000,00				
Abastecimento	302.000,00	302.000,00	0,00	0,00	0,00	302.000,00	0,00	0,00	0,00	302.000,00				
Extensão Rural	95.000,00	95.000,00	0,00	0,00	0,00	95.000,00	0,00	0,00	0,00	95.000,00				
Irrigação	60.000,00	60.000,00	0,00	0,00	0,00	60.000,00	0,00	0,00	0,00	60.000,00				
Promoção da Produção Agropecuária	100.000,00	100.000,00	0,00	0,00	0,00	100.000,00	0,00	0,00	0,00	100.000,00				
Comércio e Serviços	298.000,00	208.000,00	1.620,50	93.736,00	0,34	114.264,00	26.113,88	50.306,13	0,44	157.693,87				
Administração Geral	278.000,00	188.000,00	1.620,50	93.736,00	0,34	94.264,00	26.113,88	50.306,13	0,44	137.693,87				
Turismo	20.000,00	20.000,00	0,00	0,00	0,00	20.000,00	0,00	0,00	0,00	20.000,00				
Energia	265.000,00	265.000,00	0,00	0,00	0,00	265.000,00	0,00	0,00	0,00	265.000,00				
Energia Elétrica	265.000,00	265.000,00	0,00	0,00	0,00	265.000,00	0,00	0,00	0,00	265.000,00				
Transporte	1.036.000,00	666.000,00	13.617,13	197.305,63	0,72	468.694,37	26.015,00	55.452,00	0,48	610.548,00				
Administração Geral	320.000,00	250.000,00	0,00	183.688,50	0,67	66.311,50	26.015,00	55.452,00	0,48	194.548,00				
Transporte Rodoviário	716.000,00	416.000,00	13.617,13	13.617,13	0,05	402.382,87	0,00	0,00	0,00	416.000,00				
Desporto e Lazer	594.000,00	405.000,00	7.829,25	86.719,05	0,32	318.280,95	25.323,75	46.540,75	0,40	358.459,25				
Administração Geral	209.000,00	210.000,00	7.829,25	86.719,05	0,32	123.280,95	25.323,75	46.540,75	0,40	163.459,25				
Desporto e Rendimento	125.000,00	125.000,00	0,00	0,00	0,00	125.000,00	0,00	0,00	0,00	125.000,00				
Desporto Comunitário	260.000,00	70.000,00	0,00	0,00	0,00	70.000,00	0,00	0,00	0,00	70.000,00				
Encargos Especiais	765.000,00	482.000,00	16.204,65	372.631,04	1,36	109.368,96	72.154,47	191.888,18	1,66	290.111,82				
Serviço da Dívida Interna	765.000,00	482.000,00	16.204,65	372.631,04	1,36	109.368,96	72.154,47	191.888,18	1,66	290.111,82				
Despesas (Intra-Orçamentárias) (II)	0,00	0,00	0,00	0,00	0,00	0,00	0,00	0,00	0,00	0,00				
Total (III) (I + II)	51.038.200,00	51.038.200,00	4.792.993,54	27.388.693,86	100,00	23.649.506,14	6.485.326,15	11.555.629,70	100,00	39.482.570,30				

RREO - Anexo 2 (LRE - Art. 52, inciso II, alínea "c")


Prefeitura Municipal de Reriutaba
Relatório Resumido de Execução Orçamentária
Demonstrativo da Execução das Despesas por Função/Subfunção
Orçamento Fiscal e da Seguridade Social
Período: Janeiro a Abril de 2018/Bimestre: Março e Abril

RREO - Anexo 2 (LRE - Art. 52, inciso II, alínea "c")

Em reais



OSVALDO HONÓRIO LEMOS NETO
PREFEITO MUNICIPAL



PUBLICONT ASSESS. E PLANEJ. CONTABIL S/C LTDA
-EPP
Contador - CRC 480



ANTÔNIO SÉRGIO DA SILVA
CONTROLADOR



HALAN JEFFERSON REGO LINHARES
TESOUREIRO

Prefeitura Municipal de Reritiba
Relatório Resumido de Execução Orçamentária
Demonstrativo da Receita Corrente Líquida
Orçamento Fiscal e da Seguridade Social
Período: Janeiro a Abril de 2018/Bimestre: Março e Abril

Especificação	Evolução da Receita Realizada nos Últimos 12 Meses												Total (Últimos 12 Meses)	Em reais Previsão Atualizada do Exercício
	Maio/2017	Junho/2017	Julho/2017	Agosto/2017	Setembro/2017	Outubro/2017	Novembro/2017	Dezembro/2017	Janeiro/2018	Fevereiro/2018	Março/2018	Abril/2018		
Receitas Correntes (I)	3.505.681,43	3.385.341,24	3.638.580,75	3.550.689,84	3.204.427,46	3.123.072,86	3.280.587,82	5.470.636,72	3.336.380,32	4.589.509,45	3.578.832,92	3.376.629,27	44.023.370,10	45.583.200,00
Impostos, Taxas e Contribuições de Melhoria	12.869,97	11.625,54	10.059,98	5.619,75	2.808,84	22.621,47	6.462,11	461.793,77	24.765,09	53.535,18	68.053,52	40.844,25	720.860,45	1.148.200,00
IPTU	0,00	0,00	0,00	0,00	0,00	0,00	0,00	0,00	0,00	0,00	1.145,19	2.260,81	5.610,32	19.200,00
ISS	12.451,59	8.040,70	9.822,66	4.461,88	2.711,34	7.388,74	6.284,97	91.361,33	19.540,07	28.602,57	51.469,51	28.242,75	270.358,11	330.000,00
ITBI	0,00	0,00	0,00	0,00	0,00	0,00	0,00	0,00	0,00	5.889,54	4.040,00	4.644,50	14.574,04	55.000,00
IRRF	418,38	3.585,94	237,32	1.157,87	97,50	15.252,73	177,14	370.432,44	5.225,02	9.719,01	7.421,00	2.646,91	419.371,16	704.000,00
Outros Impostos, Taxas e Contribuições de Melhoria	0,00	0,00	0,00	0,00	0,00	0,00	0,00	0,00	0,00	7.119,72	3.977,82	2.849,28	13.946,82	40.000,00
Contribuições	0,00	0,00	0,00	40.623,62	10.265,07	4.604,65	323.411,16	129.054,98	23.062,40	23.714,77	15.735,41	10.895,76	581.367,82	265.000,00
Receita Patrimonial	14.149,85	10.550,88	12.422,40	7.844,82	4.823,56	4.741,65	4.021,06	3.982,82	4.457,30	3.130,17	6.096,77	3.921,93	80.143,21	210.000,00
Rendimentos de Aplicação Financeira	14.149,85	10.550,88	12.422,40	7.844,82	4.823,56	4.741,65	4.021,06	3.982,82	4.457,30	3.130,17	6.096,77	3.921,93	80.143,21	185.000,00
Outras Receitas Patrimoniais	0,00	0,00	0,00	0,00	0,00	0,00	0,00	0,00	0,00	0,00	0,00	0,00	0,00	25.000,00
Receita Agropecuária	0,00	0,00	0,00	0,00	0,00	0,00	0,00	0,00	0,00	0,00	0,00	0,00	0,00	0,00
Receita Industrial	0,00	0,00	0,00	0,00	0,00	0,00	0,00	0,00	0,00	0,00	0,00	0,00	0,00	0,00
Receita de Serviços	11.167,26	0,00	9.731,76	4.833,63	0,00	4.833,63	4.833,63	0,00	0,00	0,00	0,00	0,00	40.233,54	35.000,00
Transferências Correntes	3.432.224,94	3.340.030,51	3.586.468,36	3.115.855,85	3.104.948,95	3.072.466,73	2.881.670,77	4.810.224,56	3.261.690,98	4.486.516,23	3.488.484,41	3.370.582,58	41.911.164,87	42.548.370,00
Cota-Parte do FPM	1.487.346,16	1.380.127,50	1.781.957,08	1.208.865,28	1.015.039,67	1.150.329,65	1.163.194,61	2.276.532,95	1.445.408,81	1.869.601,36	1.272.440,45	1.334.112,35	17.454.955,88	9.630.520,00
Cota-Parte do ICMS	487.807,29	488.652,40	589.936,38	570.710,55	532.861,08	568.147,06	550.111,91	609.002,86	561.304,23	461.151,98	400.159,13	430.096,30	6.250.841,35	6.016.000,00
Cota-Parte do IPVA	44.953,17	38.723,81	9.589,07	11.649,83	15.284,39	8.105,17	6.642,93	5.180,82	86.307,30	134.235,75	48.189,23	52.332,18	462.113,65	589.600,00
Cota-Parte do ITR	8,52	36,04	21,27	101,86	305,53	680,21	10,89	94,12	146,12	36,56	0,00	12,40	1.455,52	2.280,00
Transferências de LC 87/1986	1.573,68	1.573,68	1.573,68	1.573,68	1.573,68	1.573,68	1.573,68	1.573,68	1.285,54	1.285,54	1.285,54	1.285,54	17.731,60	11.920,00
Transferências de LC 61/1989	1.434,90	1.442,72	1.620,71	1.516,61	1.619,91	2.044,37	1.669,34	2.303,19	0,00	0,00	0,00	0,00	13.661,75	0,00
Transferências do FUNDEB	775.585,70	746.696,92	705.672,69	727.946,78	646.098,28	704.612,12	701.397,62	851.148,82	884.285,78	1.595.451,27	910.406,57	753.310,14	10.002.590,67	13.637.200,00
Outras Transferências Correntes	623.515,52	680.775,44	506.117,27	569.491,28	892.196,41	636.974,47	437.069,79	1.064.410,12	282.973,20	404.753,79	856.023,49	749.433,67	7.727.724,45	12.478.850,00
Outras Receitas Correntes	35.269,41	23.133,31	10.888,25	375.912,17	81.581,06	13.804,73	60.189,09	60.746,96	24.404,55	2.613,12	462,81	584,75	688.600,21	1.378.630,00
Deduções (II)	406.624,70	382.511,62	333.725,53	358.883,53	313.332,83	346.175,99	348.640,65	440.128,60	419.424,98	497.725,73	344.797,46	363.980,47	4.555.952,09	4.087.580,00
Contribuição Servidor para o Plano de Previdência	0,00	0,00	0,00	0,00	0,00	0,00	0,00	0,00	0,00	0,00	0,00	0,00	0,00	0,00
Compensações Financ. entre Regimes Previdência	0,00	0,00	0,00	0,00	0,00	0,00	0,00	0,00	0,00	0,00	0,00	0,00	0,00	0,00
Dedução da Receita para Formação do FUNDEB	406.624,70	382.511,62	333.725,53	358.883,53	313.332,83	346.175,99	348.640,65	440.128,60	419.424,98	497.725,73	344.797,46	363.980,47	4.555.952,09	4.087.580,00
Receita Corrente Líquida (III) = (I - II)	3.099.056,73	3.002.829,62	3.305.855,22	3.191.806,31	2.891.094,65	2.776.896,87	2.931.947,17	5.030.508,12	2.918.955,34	4.071.783,72	3.234.035,46	3.012.648,80	39.467.418,01	41.515.620,00


Prefeitura Municipal de Reniutaba
Relatório Resumido de Execução Orçamentária
Demonstrativo da Receita Corrente Líquida
Orçamento Fiscal e da Seguridade Social
Período: Janeiro a Abril de 2018/Bimestre: Março e Abril

RRÉO - Anexo 3 (LRE - Art. 53, inciso I)


Em reais



OSVALDO HONÓRIO LEMOS NETO
PREFEITO MUNICIPAL



ANTÔNIO SÉRGIO DA SILVA
CONTROLADOR



PUBLICCONT ASSESS. E PLANEJ. CONTABIL S/C. LTDA
-EPP
Contador - CRC 480



HALAN JEFFERSON REGO LINHARES
TESOUREIRO

Prefeitura Municipal de Reiritaba
 Relatório Resumido de Execução Orçamentária
Demonstrativo das Receitas e Despesas Previdenciárias do Regime Próprio de Previdência dos Servidores
 Orçamento Fiscal e da Seguridade Social
 Período: Janeiro a Abril / Bimestre: Março a Abril de 2018

RREO - Anexo 4 (LRF, Art. 53, inciso II)


Em Reais


PLANO PREVIDENCIÁRIO				RECEITAS REALIZADAS	
RECEITAS PREVIDENCIÁRIAS - RPPS	PREVISÃO INICIAL	PREVISÃO ATUALIZADA	Até o Bimestre 2018	Até o Bimestre 2017	
RECEITAS CORRENTES (I)	0,00	0,00	0,00	0,00	0,00
Receitas de Contribuições dos Segurados	0,00	0,00	0,00	0,00	0,00
Civil	0,00	0,00	0,00	0,00	0,00
Ativo	0,00	0,00	0,00	0,00	0,00
Inativo	0,00	0,00	0,00	0,00	0,00
Pensionista	0,00	0,00	0,00	0,00	0,00
Receitas de Contribuições Patronais	0,00	0,00	0,00	0,00	0,00
Civil	0,00	0,00	0,00	0,00	0,00
Ativo	0,00	0,00	0,00	0,00	0,00
Inativo					
Pensionista					
Em Regime de Parcelamento de Débitos	0,00	0,00	0,00	0,00	0,00
Receita Patrimonial	0,00	0,00	0,00	0,00	0,00
Receitas Imobiliárias	0,00	0,00	0,00	0,00	0,00
Receitas de Valores Mobiliários	0,00	0,00	0,00	0,00	0,00
Outras Receitas Patrimoniais	0,00	0,00	0,00	0,00	0,00
Receitas de Serviços	0,00	0,00	0,00	0,00	0,00
Outras Receitas Correntes	0,00	0,00	0,00	0,00	0,00
Compensação Previdenciária do RGPS para o RPPS	0,00	0,00	0,00	0,00	0,00
Aportes Periódicos para Amortização de Déficit Atuarial do RPPS (II)	0,00	0,00	0,00	0,00	0,00
Demais Receitas Correntes	0,00	0,00	0,00	0,00	0,00
RECEITAS DE CAPITAL (III)	0,00	0,00	0,00	0,00	0,00
Alienação de Bens, Direitos e Ativos	0,00	0,00	0,00	0,00	0,00
Amortização de Empréstimos	0,00	0,00	0,00	0,00	0,00
Outras Receitas de Capital	0,00	0,00	0,00	0,00	0,00
TOTAL DAS RECEITAS PREVIDENCIÁRIAS - RPPS (IV) = (I + III - II)	0,00	0,00	0,00	0,00	0,00


Prefeitura Municipal de Reriutaba
 Relatório Resumido de Execução Orçamentária
Demonstrativo das Receitas e Despesas Previdenciárias do Regime Próprio de Previdência dos Servidores
 Orçamento Fiscal e da Seguridade Social
 Período: Janeiro a Abril / Bimestre: Março a Abril de 2018

RREO - Anexo 4 (LRF, Art. 53, inciso II)

Recursos RPPS Arrecadados em Exercícios Anteriores		PREVISÃO ORÇAMENTÁRIA	Em Reais
Valor			
Reserva Orçamentária do RPPS		PREVISÃO ORÇAMENTÁRIA	
Valor			
Aportes de Recursos para o Plano Previdenciário do RPPS		APORTES REALIZADOS	
Plano de Amortização - Contribuição Patronal Suplementar			
Plano de Amortização - Aporte Periódico de Valores Predefinidos			
Outros Aportes para o RPPS			
Recursos para Cobertura de Déficit Financeiro			
		PERÍODO DE REFERÊNCIA	
		2018	2017
Bens e Direitos do RPPS			
Caixa e Equivalentes de Caixa		0,00	0,00
Investimentos e Aplicações			
Outros Bens e Direitos			


 OSVALDO HONÓRIO LEMOS NETO
 PREFEITO MUNICIPAL


 PUBLICONT ASSESS. E PLANEJ. CONTABIL S/C LTDA
 -EPP
 Contador - CRC 480


 ANTONIO SERGIO DA SILVA
 CONTROLADOR

HALAN JEFFERSON REGO LINHARES
 TESOUREIRO

Prefeitura Municipal de Reritaba
 Relatório Resumido de Execução Orçamentária
Demonstrativo do Resultado Primário e Nominal
 Orçamento Fiscal e da Seguridade Social
 Período: Janeiro a Abril de 2018/Bimestre: Março e Abril

RREO - Anexo 6 (LRE - Art. 53, inciso III)

Em reais

	Até o Bimestre 2018	
	Previsão Atualizada	Receitas Realizadas (a)
Receitas Primárias		
Receitas Correntes (I)	45.583.200,00	13.237.423,32
Impostos, Taxas e Contribuições de Melhoria	1.148.200,00	186.998,02
IPTU	19.200,00	5.610,32
ISS	330.000,00	127.854,90
ITBI	55.000,00	14.574,04
IRRF	704.000,00	25.011,94
Outros Impostos, Taxas e Contribuições de Melhoria	40.000,00	13.946,82
Contribuições	265.000,00	73.408,34
Receitas Previdenciárias	0,00	0,00
Outras Receitas de Contribuições	265.000,00	73.408,34
Receita Patrimonial	210.000,00	17.606,17
Aplicações Financeiras (II)	185.000,00	17.606,17
Outras Receitas Patrimoniais	25.000,00	0,00
Transferências Correntes	42.546.370,00	12.931.345,56
Cota-Parte do FPM	9.630.520,00	4.753.250,47
Cota-Parte do ICMS	6.016.000,00	1.482.169,28
Cota-Parte do IPVA	569.600,00	256.835,54
Cota-Parte do ITR	2.280,00	156,09
Transferências da LC 87/1996	11.920,00	4.113,76
Transferências da LC nº 61/1989	0,00	0,00
Transferências do FUNDEB	0,00	0,00
Outras Transferências Correntes	26.316.050,00	6.434.820,42
Demais Receitas Correntes	1.413.630,00	28.065,23
Outras Receitas Financeiras (III)	0,00	0,00
Receitas Correntes Restantes	1.413.630,00	28.065,23
Receitas Primárias Correntes (IV) = (I - II - III)	45.398.200,00	13.219.817,15
Receitas de Capital (V)	5.455.000,00	235.920,48
Operações de Crédito (VI)	0,00	0,00
Amortização de Empréstimos (VII)	0,00	0,00
Alienação de Bens	50.000,00	0,00
Receitas de Alienação de Investimentos Temporários (VIII)		
Receitas de Alienação de Investimentos Permanentes (IX)	50.000,00	0,00
Outras Alienações de Bens	5.405.000,00	235.920,48
Transferências de Capital	0,00	0,00
Convênios		
Outras Transferências de Capital	5.405.000,00	235.920,48


Prefeitura Municipal de Rerituba
 Relatório Resumido de Execução Orçamentária
Demonstrativo do Resultado Primário e Nominal
 Orçamento Fiscal e da Seguridade Social
 Período: Janeiro a Abril de 2018/Bimestre: Março e Abril

		Em reais	
Juros Nominais		Valor Incorrido	
JUROS E ENCARGOS ATIVOS (XXV)		17.606,17	
JUROS E ENCARGOS PASSIVOS (XXVI)		0,00	
RESULTADO NOMINAL - Acima da Linha (XXVII) = XXIV + (XXV - XXVI)		47.227,11	
Meta Fiscal Para o Resultado Nominal		650.000,00	
Meta fixada no Anexo de Metas Fiscais da LDO para o exercício de referência			
CÁLCULO DO RESULTADO NOMINAL			
		Saldo	
		Em 31/Dez/2017 (a)	Até o Abril (b)
DÍVIDA CONSOLIDADA (XXVIII)		10.788.836,88	10.788.836,88
DEDUÇÕES (XXIX)		0,00	0,00
Disponibilidade de Caixa		0,00	0,00
Disponibilidade de Caixa Bruta		2.476.876,11	2.119.671,15
(-) Restos a Pagar Processados (XXX)		8.033.307,09	7.322.893,86
Demais Haveres Financeiros		0,00	0,00
DÍVIDA CONSOLIDADA LÍQUIDA (XXXI) = (XXVIII - XXIX)		10.788.836,88	10.788.836,88
RESULTADO NOMINAL - Abaixo da Linha (XXXII) = (XXXIa - XXXIb)		0,00	
		Ajuste Metodológico	
		Até o Bimestre	
VARIÇÃO SALDO RPP = (XXXIII) = (XXXa - XXXb)		710.413,23	
RECEITA DE ALIENAÇÃO DE INVESTIMENTOS PERMANENTES (IX)		0,00	
PASSIVOS RECONHECIDOS NA DC (XXXIV)		0,00	
OUTROS AJUSTES (XXXV)		0,00	
RESULTADO NOMINAL AJUSTADO - Abaixo da Linha (XXXVI) = (XXXI - XXXIII - IX + XXXIV + XXXV)		0,00	
Informações Adicionais			
Saldo de Exercícios Anteriores			
Recursos Arrecadados em Exercícios Anteriores - RPPS			
Superávit Financeiro Utilizado para Abertura e Reabertura de Créditos Adicionais			
Reserva Orçamentária do RPPS			
		Previsão Orçamentária	


Prefeitura Municipal de Reriutaba
Relatório Resumido de Execução Orçamentária
Demonstrativo do Resultado Primário e Nominal
Orçamento Fiscal e da Seguridade Social
Período: Janeiro a Abril de 2018/Bimestre: Março e Abril

RREO - Anexo 6 (LRE - Art. 53, inciso III)


Fm.reais




OSVALDO HONORIO LEMOS NETO
PREFEITO MUNICIPAL



ANTÔNIO SÉRGIO DA SILVA
CONTROADOR



PUBLICONT ASSESS. E PLANEJ. CONTABIL S/C LTDA
-EPP
Contador - CRC 480



HALAN JEFFERSON REGO LINHARES
TESOUREIRO

Prefeitura Municipal de Reriutaba
Relatório Resumido de Execução Orçamentária
Restos a Pagar por Poder e Órgão

Orçamento Fiscal e da Seguridade Social

Período: Janeiro a Abril de 2018/Bimestre: Março e Abril


RREO - Anexo 7 (LRF, Art. 53, inciso V)

PODER/ÓRGÃO	RESTOS A PAGAR PROCESSADOS E NÃO PROCESSADOS LIQUIDADOS EM EXERCÍCIOS ANTERIORES					RESTOS A PAGAR NÃO PROCESSADOS						Saldo l = (e + k)	
	INSCRITOS			Saldo e = (a+b) - (c+d)	Cancelados (d)	Pagos (c)	Cancelados (i)	Pagos (j)	Liquidados (h)	Pagos (i)	Cancelados (j)		Saldo k = (f+g) - (i+j)
	Em Exercícios Anteriores (a)	Em 31 de Dezembro de 2017 (b)	Em 31 de Dezembro de 2017 (g)										
RESTOS A PAGAR (EXCETO INTRA-ORÇAMENTÁRIOS) (I)	3.875.626,55	4.157.680,54	4.157.680,54	4.506.232,01	0,00	3.527.075,08	0,00	1.160.073,76	1.172.373,76	1.160.073,76	0,00	8.014.012,25	12.520.244,26
PODER EXECUTIVO	3.875.626,55	4.157.680,54	4.157.680,54	4.506.232,01	0,00	3.527.075,08	0,00	1.160.073,76	1.172.373,76	1.160.073,76	0,00	8.014.012,25	12.520.244,26
Gabinete do Prefeito	856.552,43	110.785,71	110.785,71	859.976,39	0,00	107.361,75	0,00	2.300,00	2.300,00	2.300,00	0,00	21.827,63	881.804,02
Secretaria de Administracao	242.077,89	251.901,65	251.901,65	345.321,81	0,00	148.657,73	0,00	11.300,00	11.300,00	11.300,00	0,00	521.657,06	866.978,87
Secretaria de Financas	178.234,73	48.849,80	48.849,80	181.784,73	0,00	45.299,80	0,00	25.990,00	25.990,00	23.240,00	0,00	217.885,57	399.870,30
Secretaria de Educacao	979.470,42	1.691.086,20	1.691.086,20	1.206.869,37	0,00	1.463.667,25	0,00	448.100,20	451.450,20	448.100,20	0,00	1.814.664,06	3.021.533,43
Secretaria de Saude	653.926,84	952.591,20	952.591,20	755.610,26	0,00	850.907,78	0,00	42.000,00	48.200,00	42.000,00	0,00	1.921.706,12	2.677.316,38
Secretaria de Desenvolvimento Social	140.063,27	155.075,32	155.075,32	171.036,10	0,00	124.102,49	0,00	11.750,00	11.750,00	11.750,00	0,00	221.030,84	392.066,94
Secretaria do Desenvolvimento Economico	141.436,38	49.079,07	49.079,07	149.577,74	0,00	40.937,71	0,00	0,00	0,00	0,00	0,00	111.647,54	261.225,28
Sec.de Infra-Estrutura e Des. Urbano	532.599,94	725.308,19	725.308,19	636.406,61	0,00	621.501,52	0,00	619.883,56	619.883,56	619.883,56	0,00	2.946.300,36	3.582.706,97
Secretaria de Esporte e Juventude	11.064,10	24.219,12	24.219,12	25.124,22	0,00	10.159,00	0,00	0,00	0,00	0,00	0,00	8.050,00	33.174,22
Secretaria de Cultura	111.035,25	92.393,13	92.393,13	138.635,25	0,00	64.793,13	0,00	1.500,00	1.500,00	1.500,00	0,00	80.255,41	218.890,66
Secretaria do Meio Ambiente e Turismo	16.427,70	16.937,85	16.937,85	21.048,63	0,00	12.316,92	0,00	0,00	0,00	0,00	0,00	20.209,57	41.258,20
Secretaria de Transporte	788,00	13.285,58	13.285,58	788,00	0,00	13.285,58	0,00	0,00	0,00	0,00	0,00	0,00	788,00
Secretaria de Seguranca Publica	11.949,60	26.187,72	26.187,72	14.052,90	0,00	24.084,42	0,00	0,00	0,00	0,00	0,00	128.778,09	142.830,99
Reserva de Contingencia	0,00	0,00	0,00	0,00	0,00	0,00	0,00	0,00	0,00	0,00	0,00	0,00	0,00
PODER LEGISLATIVO	0,00	0,00	0,00	0,00	0,00	0,00	0,00	0,00	0,00	0,00	0,00	0,00	0,00
RESTOS A PAGAR (INTRA-ORÇAMENTÁRIOS) (II)	0,00	0,00	0,00	0,00	0,00	0,00	0,00	0,00	0,00	0,00	0,00	0,00	0,00
TOTAL (III) = (I + II)	3.875.626,55	4.157.680,54	4.157.680,54	4.506.232,01	0,00	3.527.075,08	0,00	1.160.073,76	1.172.373,76	1.160.073,76	0,00	8.014.012,25	12.520.244,26

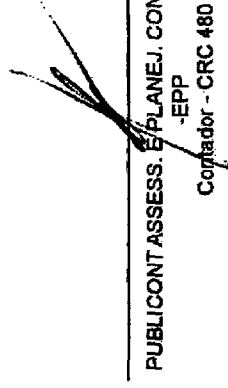
Prefeitura Municipal de Reritiba
 Relatório Resumido de Execução Orçamentária
Restos a Pagar por Poder e Órgão
 Orçamento Fiscal e da Seguridade Social
 Período: Janeiro a Abril de 2018/Bimestre: Março e Abril

RREO - Anexo 7 (LRF, Art. 53, inciso V)

PODERI/ÓRGÃO	RESTOS A PAGAR PROCESSADOS E NÃO PROCESSADOS LIQUIDADOS EM EXERCÍCIOS ANTERIORES					RESTOS A PAGAR NÃO PROCESSADOS					Saldo l = (e + k)	
	INSCRITOS		Pagos (c)	Cancelados (d)	Saldo e = (a+b) - (c+d)	INSCRITOS		Liquidados (h)	Pagos (i)	Cancelados (j)		Saldo k = (f+g) - (i+j)
	Em Exercícios Anteriores (a)	Em 31 de Dezembro de 2017 (b)				Em Exercícios Anteriores (f)	Em 31 de Dezembro de 2017 (g)					



OSVALDO HONÓRIO LEMOS NETO
 PREFEITO MUNICIPAL



PUBLICONT ASSESS. E PLANEJ. CONTABIL S/C LTDA
 -EPP
 Contador - CRC 480



ANTÔNIO SÉRGIO DA SILVA
 CONTROLADOR

HALAN JEFFERSON REGO LINHARES
 TESOUREIRO

Prefeitura Municipal de Reritaba
Relatório Resumido de Execução Orçamentária

DEMONSTRATIVO DAS RECEITAS E DESPESAS COM MANUTENÇÃO E DESENVOLVIMENTO DO ENSINO - MDE
Orçamento Fiscal e da Seguridade Social

Período: Janeiro a Abril de 2018/Bimestre: Março e Abril

RREO - ANEXO 8 (LDB, art. 72)

R\$ 1,00.

RECEITAS DO ENSINO		RECEITAS REALIZADAS			
RECEITA RESULTANTE DE IMPOSTOS (Caput do Art. 212 da Constituição)	PREVISÃO INICIAL	PREVISÃO ATUALIZADA (e)	Até o Bimestre (b)	% (b/a) x 100	
RECEITA DE IMPOSTOS LÍQUIDA (I)	1.108.200,00	1.108.200,00	173.051,20	15,62	
1.1 - Receita Resultante do imposto sobre a Propriedade Predial e Territorial Urbana - IPTU	19.200,00	19.200,00	5.610,32	29,22	
1.1.1 - IPTU	18.000,00	18.000,00	5.610,32	31,16	
1.1.2 - Multa, Juros de Mora, Dívida Ativa e Outros Encargos do IPTU	1.200,00	1.200,00	0,00	0,00	
1.2 - Receita Resultante do imposto sobre Transmissão Inter Vivos - ITBI	55.000,00	55.000,00	14.574,04	26,49	
1.2.1 - ITBI	55.000,00	55.000,00	14.574,04	26,49	
1.2.2 - Multa, Juros de Mora, Dívida Ativa e Outros Encargos do ITBI	0,00	0,00	0,00	0,00	
1.3 - Receita Resultante sobre o imposto sobre Serviço de Qualquer Natureza - ISS	330.000,00	330.000,00	127.854,90	38,74	
1.3.1 - ISS	330.000,00	330.000,00	127.854,90	38,74	
1.3.2 - Multa, Juros de Mora, Dívida Ativa e Outros Encargos do ISS	0,00	0,00	0,00	0,00	
1.4 imposto Resultante do imposto de Renda Retido na Fonte - IRRF	704.000,00	704.000,00	25.011,94	3,55	
1.5 - Imposto Sobre a Propriedade Territorial Rural - ITR	0,00	0,00	0,00	0,00	
1.5.1 - ITR	0,00	0,00	0,00	0,00	
1.5.2 - Multa, Juros de Mora, Dívida Ativa e Outros Encargos do ITR	0,00	0,00	0,00	0,00	
RECEITAS DE TRANSFERÊNCIAS CONSTITUCIONAIS E LEGAIS (II)	21.787.900,00	21.787.900,00	8.128.643,68	37,31	
2.1 - Cota-Parte FPM	13.488.150,00	13.488.150,00	5.941.562,97	44,05	
2.1.1 - Parcela referente a CF, art. 159, I, alínea b	12.038.150,00	12.038.150,00	5.941.562,97	49,35	
2.1.2 - Parcela referente a CF, art. 159, I, alínea d	700.000,00	700.000,00	0,00	0,00	
2.1.3 - Parcela referente a CF, art. 159, I, alínea e	750.000,00	750.000,00	0,00	0,00	
2.2 - Cota-Parte ICMS	7.520.000,00	7.520.000,00	1.852.711,62	24,63	
2.3 - ICMS Desoneracao - LC N. 87/1996	14.900,00	14.900,00	5.142,16	34,51	
2.4 - Cota-Parte IPI Exportacao	50.000,00	50.000,00	8.987,39	17,97	
2.5 - Cota-Parte ITR	2.850,00	2.850,00	195,08	6,84	
2.6 - Cota-Parte IPVA	712.000,00	712.000,00	321.044,46	45,09	
2.7 - Cota-Parte IOF-Ouro	0,00	0,00	0,00	0,00	
3- TOTAL DA RECEITA DE IMPOSTOS (1 + 2)	22.896.100,00	22.896.100,00	8.302.694,88	36,26	
RECEITAS ADICIONAIS PARA FINANCIAMENTO DO ENSINO		PREVISÃO INICIAL	PREVISÃO ATUALIZADA (e)	Até o Bimestre (b)	% (b/a) x 100
6.2- Aplicação Financeira dos Recursos de Convênios	0,00	0,00	0,00	0,00	0,00
7- RECEITA DE OPERAÇÕES DE CRÉDITO	0,00	0,00	0,00	0,00	0,00
8- OUTRAS RECEITAS PARA FINANCIAMENTO DO ENSINO	0,00	0,00	0,00	0,00	0,00
4 - RECEITA DA APLICAÇÃO FINANCEIRA DE OUTROS RECURSOS DE IMPOSTOS VINCULADO	0,00	0,00	0,00	0,00	0,00
5- RECEITA DE TRANSFERÊNCIAS DO FNDE	1.965.000,00	1.965.000,00	311.849,83	15,87	
5.1- Transferências do Salário-Educação	500.000,00	500.000,00	218.354,75	43,67	
5.2- Transferências Diretas - PDDE	50.000,00	50.000,00	0,00	0,00	
5.3- Transferências Diretas - PNAE	600.000,00	600.000,00	60.202,00	10,03	
5.4- Transferências Diretas - PNATE	360.000,00	360.000,00	33.293,08	9,24	
5.5- Outras Transferências do FNDE	455.000,00	455.000,00	0,00	0,00	
5.6- Aplicação Financeira dos Recursos do FNDE	0,00	0,00	0,00	0,00	


Prefeitura Municipal de Reriutaba
Relatório Resumido de Execução Orçamentária

DEMONSTRATIVO DAS RECEITAS E DESPESAS COM MANUTENÇÃO E DESENVOLVIMENTO DO ENSINO - MDE
Orçamento Fiscal e da Seguridade Social


Período: Janeiro a Abril de 2018/Bimestre: Março e Abril

BRQO-ANEXO.8 (IDR, art. 72)

R\$ 1.00.



OSVALDO HONORIO LEMOS NETO
PREFEITO MUNICIPAL



PUBLICONT ASSESS. E/PLANEJ. CONTABIL S/C LTDA
-EPP
Contador - CRC 480



ANTONIO SERGIO DA SILVA
CONTROLADOR




HALAN JEFFERSON REGO LINHARES
TESOUREIRO

Prefeitura Municipal de Reriutaba
 Relatório Resumido de Execução Orçamentária
Demonstrativo das Receitas de Operações de Crédito e Despesas de Capital
 Orçamento Fiscal e da Seguridade Social
 Período: Janeiro a Abril de 2018/Bimestre: Março e Abril

RREO - Anexo IX (LRF, Art. 52, inciso I, alíneas "a" e "b" do inciso II e §1º)


R\$ 1,00

RECEITAS	PREVISÃO ATUALIZADA (a)	RECEITAS REALIZADAS Até o Bimestre (b)		SALDO NÃO REALIZADO (c) = (a - b)
RECEITAS DE OPERAÇÕES DE CRÉDITO (I)	0,00	0,00		0,00
DESPESAS	DOTAÇÃO ATUALIZADA (d)	DESPESAS EXECUTADAS Até o Bimestre		SALDO NÃO EXECUTADO (g) = (d - (e + f))
		LIQUIDADAS (e)	INSCRITAS EM RESTOS A PAGAR NÃO PROCESSADOS (f)	
DESPESAS DE CAPITAL	8.717.200,00	539.403,20	714.116,79	7.463.680,01
DESPESAS DE CAPITAL LÍQUIDA (II)	8.717.200,00	539.403,20	714.116,79	7.463.680,01
RESULTADO PARA APURAÇÃO DA REGRA DE OURO (III) = (I - II)	-8.717.200,00	-1.253.519,99		-7.463.680,01



OSVALDO HONORIO LEMOS NETO
PREFEITO MUNICIPAL


 PUBLICONT ASSESS. E PLANEJ. CONTABIL S/C LTDA
 -EPP
 Contador - CRC 480



ANTONIO SERGIO DA SILVA
CONTROLADOR



 HALAN JEFFERSON REGO LINHARES
 TESOUREIRO

Prefeitura Municipal de Reritiba
Relatório Resumido da Execução Orçamentária
Demonstrativo da Projeção do Regime Próprio de Previdência dos Servidores
Orçamentos da Seguridade Social
Período: Janeiro a Abril de 2018/Bimestre: Março e Abril


RREO - ANEXO X (LRF, art. 53, § 1º, inciso II)

R\$ 1,00

EXERCÍCIO	RECEITAS PREVIDENCIÁRIAS (a)	DESPESAS PREVIDENCIÁRIAS (a)	RESULTADO PREVIDENCIÁRIO (c) = (a - b)	SALDO FINANCEIRO DO EXERCÍCIO (d) = ("d" exercício anterior) + (c)
	0,00	0,00	0,00	0,00



OSVALDO HONORIO LEMOS NETO
PREFEITO MUNICIPAL



PUBLICONT ASSESS. E PLANEJ. CONTABIL S/C LTDA
-EPP
Contador - CRC 480



ANTONIO SERGIO DA SILVA
CONTROLADOR





HALAN JEFFERSON REGO LINHARES
TESOUREIRO

	(a)	(b)	(c) = (a - b)	
RECEITAS DE CAPITAL - ALIENAÇÃO DE ATIVOS (I)				
Alienação de Bens Móveis e Semoventes - Principal	50.000,00	0,00	50.000,00	
DESPESAS	DOTAÇÃO ATUALIZADA (d)	DESPESAS EXECUTADAS Até o Bimestre		SALDO NÃO EXECUTADO (g) = (d - (e + f))
		LIQUIDADAS (e)	INSCRITAS EM RESTOS A PAGAR NÃO PROCESSADOS (f)	
APLICAÇÃO DOS RECURSOS DA ALIENAÇÃO DE ATIVOS (II)				
DESPESA DE CAPITAL				
Investimentos	7.979.200,00	0,00	7.979.200,00	
Inversões Financeiras	345.000,00	0,00	345.000,00	
Amortização da Dívida	5.000,00	0,00	5.000,00	
DESPESAS CORRENTES DOS REGIMES DE PREVIDÊNCIA				
Regime Geral da Previdência Social	0.00	0.00	0.00	
Regime Próprio de Previdência dos Servidores	0.00	0.00	0.00	
SALDO FINANCEIRO A APLICAR	2017 (h)	2018 (i) = (Ib - (Ile + IIf))	SALDO ATUAL (j) = (IIIh + IIIi)	
VALOR (III)	0,00	0,00	0,00	

Fonte:


 OSVALDO HONORIO LEMOS NETO
 PREFEITO MUNICIPAL


 PUBLICONT ASSESS. E PLANEJ. CONTABIL S/C LTDA
 -EPP
 Contador - CRC 480


 ANTONIO SERGIO DA SILVA
 CONTROLADOR


 HALAN JEFFERSON REGO LINHARES
 TESOUREIRO

Prefeitura Municipal de Reriutaba
 Relatório Resumido de Execução Orçamentária
Demonstrativo das Receitas e Despesas com Ações e Serviços Públicos de Saúde
 Orçamento Fiscal e da Seguridade Social
 Período: Janeiro a Abril de 2018/Bimestre: Março e Abril

RREO - Anexo 12 (LC 141/2012, art. 35)

R\$ 1.00

RECEITAS PARA APURAÇÃO DA APLICAÇÃO EM AÇÕES E SERVIÇOS PÚBLICOS DE SAÚDE	PREVISÃO INICIAL	PREVISÃO ATUALIZADA (a)	RECEITAS REALIZADAS	
			Até o Bimestre (b)	% (b/a) x 100
RECEITA DE IMPOSTOS LIQUIDA (I)	1.108.200,00	1.108.200,00	173.051,20	15,62
Imposto Predial e Territorial Urbano - IPTU	18.000,00	18.000,00	5.610,32	31,16
Imposto Sobre Transmissão de Bens Intervivos - ITBI	55.000,00	55.000,00	14.574,04	26,49
Imposto Sobre Serviços de Qualquer Natureza - ISS	330.000,00	330.000,00	127.854,90	38,74
Imposto de Renda Retido na Fonte - IRRF	684.000,00	684.000,00	25.011,94	3,65
Imposto Territorial Rural - ITR	0,00	0,00	0,00	0,00
Multas, Juros de Mora e Outros Encargos dos Impostos	10.000,00	10.000,00	0,00	0,00
Divida Ativa dos Impostos	10.000,00	10.000,00	0,00	0,00
Multas, Juros de Mora e Outros Encargos da Divida Ativa	1.200,00	1.200,00	0,00	0,00
RECEITA DE TRANSFERENCIAS CONSTITUCIONAIS LEGAIS (II)	20.337.900,00	20.337.900,00	8.129.643,68	39,97
Cota-Parte FPM	12.038.150,00	12.038.150,00	5.941.562,97	49,35
Cota-Parte ITR	2.850,00	2.850,00	195,08	6,84
Cota-Parte IPVA	712.000,00	712.000,00	321.044,46	45,09
Cota-Parte ICMS	7.520.000,00	7.520.000,00	1.852.711,62	24,63
Cota-Parte IPI-Exportacao	50.000,00	50.000,00	8.987,39	17,97
Compensacoes Financeiras Provenientes de Impostos e Transferencias Constitucionais	14.900,00	14.900,00	5.142,16	34,51
Desoneracao ICMS (LC 87/96)	14.900,00	14.900,00	5.142,16	34,51
Outras	0,00	0,00	0,00	0,00
TOTAL DAS RECEITAS PARA APURAÇÃO DA APLICAÇÃO EM AÇÕES E SERVIÇOS PÚBLICOS DE SAÚDE (III) = (I + II)	21.446.100,00	21.446.100,00	8.302.694,88	38,71

RECEITAS ADICIONAIS PARA FINANCIAMENTO DA SAÚDE	PREVISÃO INICIAL	PREVISÃO ATUALIZADA (c)	RECEITAS REALIZADAS	
			Até o Bimestre (d)	% (d/c) x 100
TRANSFERÊNCIA DE RECURSOS DO SISTEMA ÚNICO DE SAÚDE - SUS	27.618.350,00	27.618.350,00	9.482.669,21	34,33
Provenientes da Uniao	13.491.000,00	13.491.000,00	5.941.758,05	44,04
Provenientes dos Estados	8.282.000,00	8.282.000,00	2.182.743,47	26,35
Provenientes de Outros Municipios	0,00	0,00	0,00	0,00
Outras Receitas do SUS	5.845.350,00	5.845.350,00	1.358.167,69	23,23
TRANSFERENCIAS VOLUNTARIAS	0,00	0,00	0,00	0,00
RECEITAS DE OPERACOES DE CREDITO VINCULADA A SAUDE	0,00	0,00	0,00	0,00
OUTRAS RECEITAS PARA FINANCIAMENTO DA SAUDE	0,00	0,00	0,00	0,00
TOTAL RECEITAS ADICIONAIS PARA FINANCIAMENTO DA SAÚDE	27.618.350,00	27.618.350,00	9.482.669,21	34,33

DESPESAS COM SAÚDE (Por Grupo de Natureza da Despesa)	DOTAÇÃO INICIAL	DOTAÇÃO ATUALIZADA (e)	DESPESAS EMPENHADAS		DESPESAS LIQUIDADAS		Inscritas em Restos a Pagar Não Processados
			Até o Bimestre (f)	% (f/e) x 100	Até o Bimestre (g)	% (g/e) x 100	
DESPESAS CORRENTES	7.695.000,00	9.085.500,00	6.867.039,84	75,58	2.572.501,88	28,31	0,00
Pessoal e Encargos Sociais	4.461.000,00	5.199.500,00	3.844.650,00	73,94	1.812.608,52	34,86	0,00
Juros e Encargos da Divida	0,00	0,00	0,00	0,00	0,00	0,00	0,00
Outras Despesas Correntes	3.234.000,00	3.886.000,00	3.022.389,84	77,77	759.893,36	19,55	0,00
DESPESAS DE CAPITAL	2.670.000,00	2.600.000,00	31.911,82	1,23	8.990,00	0,35	0,00
Investimentos	2.370.000,00	2.300.000,00	31.911,82	1,38	8.990,00	0,39	0,00

Prefeitura Municipal de Reriutaba
 Relatório Resumido de Execução Orçamentária
 Demonstrativo das Receitas e Despesas com Ações e Serviços Públicos de Saúde
 Orçamento Fiscal e da Seguridade Social
 Período: Janeiro a Abril de 2018/Bimestre: Março e Abril

RREO - Anexo 12 (LC 141/2012, art. 35)							R\$ 1,00
Inversões Financeiras	300.000,00	300.000,00	0,00	0,00	0,00	0,00	0,00
Amortização da Dívida	0,00	0,00	0,00	0,00	0,00	0,00	0,00
TOTAL DAS DESPESAS COM SAÚDE (IV)	10.365.000,00	11.685.500,00	6.896.951,66	59,04	2.581.491,88	22,09	0,00

DESPESAS COM SAÚDE NÃO COMPUTADAS PARA FINS DE APURAÇÃO DO PERCENTUAL MÍNIMO	DOTAÇÃO INICIAL	DOTAÇÃO ATUALIZADA	DESPESAS EMPENHADAS		DESPESAS LIQUIDADAS		Inscritas em Restos a Pagar Não Processados
			Até o Bimestre (h)	% (h/IVf) x 100	Até o Bimestre (i)	% (i/IVg) x 100	
DESPESAS CORRENTES	6.074.000,00	6.074.000,00	4.993.274,04	82,21	2.011.548,55	33,12	0,00
DESPESAS COM INATIVOS E PENSIONISTAS	0,00	0,00	0,00	0,00	0,00	0,00	0,00
DESPESAS COM ACESSO A SAÚDE QUE NÃO ATENDE AO PRINCÍPIO DE ACESSO UNIVERSAL	0,00	0,00	0,00	0,00	0,00	0,00	0,00
DESPESAS CUSTEADAS COM OUTROS RECURSOS	6.074.000,00	6.074.000,00	4.993.274,04	72,37	2.011.548,55	77,92	0,00
Recursos de Operações de Crédito	0,00	0,00	0,00	0,00	0,00	0,00	0,00
Outros Recursos	0,00	0,00	0,00	0,00	0,00	0,00	0,00
OUTRAS AÇÕES E SERVIÇOS NÃO COMPUTADOS	0,00	0,00	0,00	0,00	0,00	0,00	0,00
RESTOS A PAGAR NÃO PROCESSADOS INSCRITOS INDEVIDAMENTE NO EXERCÍCIO SEM DISPONIBILIDADE DE CAIXA	0,00	0,00	0,00	0,00	0,00	0,00	0,00
DESPESAS CUSTEADAS COM DISPONIBILIDADE DE CAIXA VINCULADOS AOS RESTOS A PAGAR	0,00	0,00	0,00	0,00	0,00	0,00	0,00
DESPESAS CUSTEADAS COM RECURSOS VINCULADOS A PARCELA DO PERCENTUAL MÍNIMO	0,00	0,00	0,00	0,00	0,00	0,00	0,00
TOTAL DAS DESPESAS NÃO COMPUTADAS (V)	6.074.000,00	6.074.000,00	4.993.274,04	82,21	2.011.548,55	33,12	0,00
TOTAL DAS DESPESAS COM AÇÕES E SERVIÇOS PÚBLICOS DE SAÚDE (VI) = (IV - V)	4.291.000,00	5.611.500,00	1.905.677,62	33,96	569.943,33	10,16	0,00

PERCENTUAL DE APLICAÇÕES EM AÇÕES E SERVIÇOS PÚBLICOS DE SAÚDE SOBRE A RECEITA DE IMPOSTOS LÍQUIDA E TRANSFERÊNCIAS CONSTITUCIONAIS LEGAIS (VI%) = (VI/(h ou i) / IIib X 100) - LIMITE CONSTITUCIONAL	6,86
---	------

VALOR REFERENTE A DIFERENÇA ENTRE O VALOR EXECUTADO E LIMITE MÍNIMO CONSTITUCIONAL VI(h ou i) - (15 X IIib) / 100	-675.460,90
---	-------------

EXECUÇÃO DE RESTOS A PAGAR NÃO PROCESSADOS INSCRITO COM DISPONIBILIDADE DE CAIXA	INSCRITOS	CANCELADOS / PRESCRITOS	PAGOS	A PAGAR	PARCELA CONSIDERADA NO LIMITE
TOTAL					

CONTROLE DOS RESTOS A PAGAR CANCELADOS OU PRESCRITOS PARA FINS DE APLICAÇÃO DA DISPONIBILIDADE DE CAIXA CONFORME ARTIGO 24 §1º e 2º	SALDO INICIAL	DESPESAS CUSTEADAS NO EXERCÍCIO DE REFERÊNCIA (j)	SALDO FINAL (NÃO APLICADO)
TOTAL (VII)			

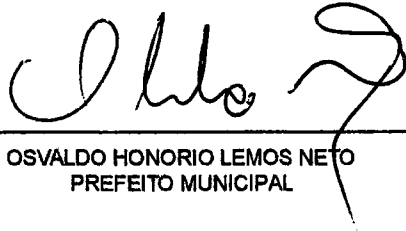
CONTROLE DO VALOR REFERENTE AO PERCENTUAL MÍNIMO NÃO CUMPRIDO EM EXERCÍCIOS ANTERIORES PARA FINS DE APLICAÇÃO DOS RECURSOS VINCULADOS CONFORME ARTIGOS 25 E 26	SALDO INICIAL	DESPESAS CUSTEADAS NO EXERCÍCIO DE REFERÊNCIA (j)	SALDO FINAL (NÃO APLICADO)
TOTAL (IX)			


Prefeitura Municipal de Reriutaba
 Relatório Resumido de Execução Orçamentária
Demonstrativo das Receitas e Despesas com Ações e Serviços Públicos de Saúde
 Orçamento Fiscal e da Seguridade Social
 Período: Janeiro a Abril de 2018/Bimestre: Março e Abril

RRFO - Anexo 12 (LC 141/2012 art. 35)

R\$ 1,00

DESPESAS COM SAÚDE (Por Subfunção)	DOTAÇÃO INICIAL	DOTAÇÃO ATUALIZADA (e)	DESPESAS EMPENHADAS		DESPESAS LIQUIDADAS		Inscritas em Restos a Pagar Não Processados
			Até o Bimestre (f)	% (f/e) x 100	Até o Bimestre (g)	% (g/e) x 100	
Atenção Básica	5.780.000,00	7.575.500,00	4.726.201,95	68,50	1.557.074,98	60,31	0,00
Assistência Hospitalar e Ambulatorial	3.968.000,00	3.477.000,00	1.930.112,78	27,97	879.726,72	34,07	0,00
Suporte Profilático e Terapêutico	60.000,00	60.000,00	0,00	0,00	0,00	0,00	0,00
Vigilância Sanitária	387.000,00	403.000,00	242.636,93	3,51	144.690,18	5,60	0,00
Vigilância Epidemiológica	170.000,00	170.000,00	0,00	0,00	0,00	0,00	0,00
Alimentação e Nutrição	0,00	0,00	0,00	0,00	0,00	0,00	0,00
Outras Subfunções	0,00	0,00	0,00	0,00	0,00	0,00	0,00
TOTAL	10.365.000,00	11.685.500,00	6.898.951,66	59,04	2.581.491,88	22,09	0,00


 OSVALDO HONORIO LEMOS NETO
 PREFEITO MUNICIPAL


 PUBLICONT ASSESS. E PLANEJ. CONTÁBIL S/C LTDA
 -EPP
 Contador - CRC 480


 ANTONIO SERGIO DA SILVA
 CONTROLADOR



 HALAN JEFFERSON REGO LINHARES
 TESOUREIRO

Impactos das Contratações de PPP	SALDO TOTAL EM 31 DE DEZEMBRO DO EXERCÍCIO ANTERIOR (a)	REGISTROS EFETUADOS EM 2018	
		No Bimestre	Até o Bimestre (b)
TOTAL DE ATIVOS	0,00	0,00	0,00
Ativos Constituídos pela SPE	0,00	0,00	0,00
TOTAL DE PASSIVOS	0,00	0,00	0,00
Obrigações decorrentes de Ativos Constituídos pela SPE	0,00	0,00	0,00
Provisões de PPP	0,00	0,00	0,00
Outros Passivos	0,00	0,00	0,00
ATOS POTENCIAIS PASSIVOS	0,00	0,00	0,00
Obrigações Contratuais	0,00	0,00	0,00
Riscos não Provisionados	0,00	0,00	0,00
Garantias Concedidas	0,00	0,00	0,00
Outros Passivos Contingentes	0,00	0,00	0,00


DESPESAS DE PPP	EXERCÍCIO ANTERIOR	EXERCÍCIO CORRENTE (EC)	<EC+1>	<EC+2>	<EC+3>	<EC+4>	<EC+5>	<EC+6>	<EC+7>	<EC+8>	<EC+9>
TOTAL DAS DESPESAS	0,00	0,00	0,00	0,00	0,00	0,00	0,00	0,00	0,00	0,00	0,00
PPP A CONTRATAR (II)	0,00	0,00	0,00	0,00	0,00	0,00	0,00	0,00	0,00	0,00	0,00
RECEITA CORRENTE LÍQUIDA (RCL) (III)	0,00	0,00	0,00	0,00	0,00	0,00	0,00	0,00	0,00	0,00	0,00
TOTAL DAS DESPESAS CONSIDERADAS PARA O LIM	0,00	0,00	0,00	0,00	0,00	0,00	0,00	0,00	0,00	0,00	0,00
TOTAL DAS DESPESAS / RCL (%) (V) = (IV) / (III)	0,00	0,00	0,00	0,00	0,00	0,00	0,00	0,00	0,00	0,00	0,00



OSVALDO HONORIO LEMOS NETO
PREFEITO MUNICIPAL



PUBLICONT ASSESS. E PLANEJ. CONTABIL S/C LTDA
-EPP
Contador - CRC 480



ANTONIO SERGIO DA SILVA
CONTROLADOR



HALAN JEFFERSON REGO LINHARES
TESOUREIRO

Prefeitura Municipal de Reriutaba
 Relatório Resumido de Execução Orçamentária
Demonstrativo Simplificado do Relatório Resumido da Execução Orçamentária
 Orçamento Fiscal e da Seguridade Social
 Período: Janeiro a Abril de 2018/Bimestre: Março e Abril

RREO - Anexo XIV (LRF, Art. 52, inciso I, alíneas "a" e "b" do inciso II e §1º)

Em Reais

BALANÇO ORÇAMENTÁRIO		Até o Bimestre	
PREVISÃO INICIAL		51.038.200,00	
PREVISÃO ATUALIZADA		51.038.200,00	
RECEITAS REALIZADAS		13.473.343,80	
DÉFICIT ORÇAMENTÁRIO		0,00	
SALDOS DE EXERCÍCIOS ANTERIORES		0,00	
DESPEZA LIQUIDADADA		11.555.629,70	
SUPERÁVIT ORÇAMENTÁRIO		1.917.714,10	
DOTAÇÃO INICIAL		51.038.200,00	
CRÉDITOS ADICIONAIS		0,00	
DOTAÇÃO ATUALIZADA		51.038.200,00	
DESPEZA EMPENHADA		27.388.693,86	
DESPEZA POR FUNÇÃO/SUBFUNÇÃO		Até o Bimestre	
DESPESAS EMPENHADAS		27.388.693,86	
DESPESAS LIQUIDADAS		11.555.629,70	
RECEITA CORRENTE LÍQUIDA - RCL		Até o Bimestre	
RECEITA CORRENTE LÍQUIDA		39.467.418,01	
RESULTADOS NOMINAL E PRIMÁRIO		Meta Fixada no AMF da LDO (a)	Resultado Apurado Até o Bimestre (b)
		% em Relação à Meta (b/a)	
RESULTADO PRIMÁRIO	1.124.700,00	29.620,94	0,00
DESPESAS COM AÇÕES TÍPICAS DE MDE		Valor Apurado Até o Bimestre	Limites Constitucionais Anuais
		% Mínimo a Aplicar no Exercício	% Aplicado Até o Bimestre
Mínimo Anual de <18% / 25%> das Receitas de Impostos na	2.848.483,19	25,00	34,31
Mínimo Anual de 60% do FUNDEB na Remuneração do	4.896.860,66	60,00	63,82
Complementação da União ao FUNDEB	810.375,35	0,00	0,00
RECEITAS DE OPERAÇÕES DE CRÉDITO E DESPESAS DE CAPITAL		Valor Apurado Até o Bimestre	Saldo Não Realizado
Receitas de Operações de Crédito		0,00	0,00
Despesa de Capital Líquida		539.403,20	7.463.680,01
RECEITA DE ALIENAÇÃO DE ATIVOS E APLICAÇÃO DOS RECURSOS		Valor Apurado Até o Bimestre	Saldo a Realizar
Receita de Capital Resultante da Alienação de Ativos		0,00	50.000,00
Aplicação dos Recursos da Alienação de Ativos		0,00	0,00
DESPESAS COM AÇÕES E SERVIÇOS PÚBLICOS DE SAÚDE		Valor Apurado Até o Bimestre	Limite Constitucional Anual
		% Mínimo a Aplicar no Exercício	% Aplicado Até o Bimestre
Despesas com Ações e Serviços Públicos de Saúde	569.943,33	15,00	6,86


Prefeitura Municipal de Reriutaba
Relatório Resumido de Execução Orçamentária
Demonstrativo Simplificado do Relatório Resumido da Execução Orçamentária
Orçamento Fiscal e da Seguridade Social
Período: Janeiro a Abril de 2018/Bimestre: Março e Abril

RREO - Anexo XIV (LRF, Art. 52, inciso I, alíneas "a" e "b" do inciso II e §1º)


Em Reais



OSVALDO HONORIO LEMOS NETO
PREFEITO MUNICIPAL



PUBLICONT ASSESS. E PLANEJ. CONTABIL S/C LTDA
-EPP
Contador - CRC 480



ANTONIO SERGIO DA SILVA
CONTROLADOR



HALAN JEFFERSON REGO LINHARES
TESOUREIRO