



GOVERNO MUNICIPAL DE
RERIUTABA

RELATÓRIO RESUMIDO DA EXECUÇÃO ORÇAMENTÁRIA
RREO

3º BIMESTRE/2018
MAIO/JUNHO

ADMINISTRAÇÃO
OSVALDO HONÓRIO LEMOS NETO

Rua Dr. Osvaldo Honório Lemos nº 176 - Centro
CEP: 62.260.000 Reriutaba - Ceará
e-mail: prefeturadereriutaba@hotmail.com
Fone/Fax: (88) 3637-2052
CNPJ: 07.598.667/0001-87 CGF: 06.920.261-3

Estado do Ceará
Prefeitura Municipal de Reriutaba
EDITAL DE PUBLICAÇÃO Nº 2018.07.30-1

O Prefeito do Município de Reriutaba - Estado do Ceará, Sr. OSVALDO HONORIO LEMOS NETO, em pleno exercício do cargo e no uso competente de suas atribuições, notadamente as conferidas pelo Art. 28, Inciso X, da Constituição do Estado do Ceará, **RESOLVE** publicar mediante afixação nos locais de amplo acesso do público em geral no âmbito do Município de Reriutaba/CE, bem como na Internet, através do site www.reriutaba.ce.gov.br, o **RELATÓRIO RESUMIDO DA EXECUÇÃO ORÇAMENTÁRIA - RREQ**, atinente ao **3º BIMESTRE** do exercício financeiro de **2018**.

PUBLIQUE-SE, DIVULGUE-SE, CUMPRA-SE.

**Paço do Poder Executivo Municipal de Reriutaba - Estado do Ceará.
Em, 30 de Julho de 2018.**


**OSVALDO HONORIO LEMOS NETO
PREFEITO MUNICIPAL**

DECLARAÇÃO

Em cumprimento ao art. 7º da Instrução Normativa do TCM nº 03/2000, **DECLARO**, para fins de prova junto a esse Órgão de Controle Externo, que a Prefeitura Municipal de Reriutaba - CE publicou mediante afixação nos locais de amplo acesso público em geral no âmbito do Município de Reriutaba e no site www.reriutaba.ce.gov.br o R.R.E.O. (Relatório Resumido de Execução Orçamentária) (art. 52 e 53 da Lei Complementar nº 101/2000), referente ao 3º BIMESTRE de 2018, conforme EDITAL DE PUBLICAÇÃO anexo.

Reriutaba - CE, 30 de Julho de 2018.



OSVALDO HONORIO LEMOS NETO
PREFEITO MUNICIPAL

Prefeitura Municipal de Rerutiaba
Relatório Resumido de Execução Orçamentária
Balanco Orçamentário

Orçamento Fiscal e da Seguridade Social

Período: Janeiro a Junho de 2018/Bimestre: Maio e Junho

JRPEO-Anexo I.IBE Art. 52 inciso I, alínea "c", 2º do inciso I, e §1º

Recargas Orçamentárias	Previsão Inicial	Previsão Atualizada (a)	Recargas Realizadas		Saldo (a-c)
			No Bimestre (b)	% (b/a)	
			Até Bimestre (c)	% (c/a)	
Recargas Orçamentárias					
Recargas (Exclso Intra-Orçamentárias) (I)	51.038.200,00	51.038.200,00	21.723.599,94	42,56	29.314.600,06
Recargas Correntes	45.583.200,00	45.583.200,00	20.855.952,89	45,75	24.727.247,11
Impostos, Taxas e Contribuições de Melhoria	1.148.200,00	1.148.200,00	307.187,19	26,75	841.012,81
Impostos	1.108.200,00	1.108.200,00	287.780,37	25,97	820.419,63
Taxas	40.000,00	40.000,00	19.406,82	48,52	20.593,18
Contribuições	265.000,00	265.000,00	93.093,39	35,13	171.906,61
Contribuição para o Custeio do Serviço de	265.000,00	265.000,00	93.093,39	35,13	171.906,61
Receita Patrimonial	210.000,00	210.000,00	25.270,63	12,03	184.729,37
Exploração do Patrimônio Imobiliário do	20.000,00	20.000,00	0,00	0,00	20.000,00
Valores Mobiliários	185.000,00	185.000,00	7.664,46	4,14	159.729,37
Demais Receitas Patrimoniais	5.000,00	5.000,00	0,00	0,00	5.000,00
Receita de Serviços	35.000,00	35.000,00	0,00	0,00	35.000,00
Serviços Administrativos e Comerciais Gerais	15.000,00	15.000,00	0,00	0,00	15.000,00
Serviços e Atividades Referentes à Saúde	15.000,00	15.000,00	0,00	0,00	15.000,00
Outros Serviços	5.000,00	5.000,00	0,00	0,00	5.000,00
Transferências Correntes	42.546.370,00	42.546.370,00	20.393.359,80	47,93	22.153.010,20
Transferências da União e de suas Entidades	20.993.570,00	20.993.570,00	11.288.929,25	53,77	9.704.640,75
Transferências dos Estados e do Distrito	7.715.600,00	7.715.600,00	2.519.528,74	32,66	5.196.071,26
Transferências de Outras Instituições Públicas	13.837.200,00	13.837.200,00	6.584.901,81	47,59	7.252.298,19
Outras Receitas Correntes	1.378.630,00	1.378.630,00	37.041,88	2,69	1.341.588,12
Multas Administrativas, Contratuais e Judiciais	10.000,00	10.000,00	1.671,35	16,71	8.328,65
Indenizações, Restituições e Ressarcimentos	1.106.000,00	1.106.000,00	402,00	0,04	1.105.598,00
Demais Receitas Correntes	262.630,00	262.630,00	34.968,53	13,31	227.661,47
Recargas de Capital	5.455.000,00	5.455.000,00	867.647,05	15,91	4.587.352,95
Alienação de Bens	50.000,00	50.000,00	19.600,00	39,20	30.400,00
Alienação de Bens Móveis	50.000,00	50.000,00	19.600,00	39,20	30.400,00
Transferências de Capital	5.405.000,00	5.405.000,00	848.047,05	15,69	4.556.952,95
Transferências da União e de suas Entidades	3.525.000,00	3.525.000,00	588.047,05	9,99	2.936.952,95
Transferências dos Estados e do Distrito	1.880.000,00	1.880.000,00	260.000,00	13,83	1.620.000,00

Prefeitura Municipal de Reritiba
 Relatório Resumido de Execução Orçamentária
 Balanço Orçamentário
 Orçamento Fiscal e da Seguridade Social
 Período: Janeiro a Junho de 2018/Bimestre: Maio e Junho

Recargas Orçamentárias	Previsão Inicial	Previsão Atualizada (a)	Recargas Realizadas				Saldo (a-c)
			No Bimestre (b)		Até Bimestre (c)		
			(b/a)	(c/a)	(c/b)	(c/a)	
Recargas (Intra-Orçamentárias) (II)	0,00	0,00	0,00	0,00	0,00	0,00	
SubTotal das Recargas (III) = (I + II)	51.038.200,00	51.038.200,00	8.250.256,14	21.723.599,94	42,56	29.314.600,06	
Operações de Crédito/Refinanciamento (IV)							
SubTotal com Refinanciamento (V) = (III + IV)	51.038.200,00	51.038.200,00	8.250.256,14	21.723.599,94	42,56	29.314.600,06	
Déficit (VI)							
Total (VII) = (V + VI)	51.038.200,00	51.038.200,00	8.250.256,14	21.723.599,94			
Saldos de Exercícios Anteriores							
Recursos Antecido do Exercício Anterior RPPS							
Superávit Financeiro Utilizado Créditos Adicionais							
Reabertura de Créditos Adicionais							
Despesas Orçamentárias							
Despesas Orçamentárias							
Despesas (Exceto Intra-Orçamentárias) (VII)	51.038.200,00	51.038.200,00	30.911.866,81	18.527.555,06	32.510.644,94	15.425.963,04	
DESPESAS CORRENTES	41.566.700,00	2.234.056,32	28.369.230,19	17.793.960,26	25.000.839,74	14.780.489,57	
PESSOAL E ENCARGOS SOCIAIS	24.820.700,00	751.577,61	16.914.768,05	4.208.290,49	12.322.341,34	10.338.520,06	
OUTRAS DESPESAS CORRENTES	16.746.000,00	1.482.478,71	11.454.462,14	2.588.443,27	5.691.851,60	4.441.969,51	
DESPESAS DE CAPITAL	9.371.500,00	1.289.116,63	2.542.636,62	194.191,60	733.594,80	645.473,47	
INVESTIMENTOS	9.021.500,00	1.289.116,63	2.542.636,62	194.191,60	733.594,80	645.473,47	
INVERSÕES FINANCEIRAS	345.000,00	0,00	0,00	0,00	0,00	0,00	
AMORTIZAÇÃO DA DÍVIDA	5.000,00	0,00	0,00	0,00	5.000,00	0,00	
Despesas (Intra-Orçamentárias) (IX)	0,00	0,00	0,00	0,00	0,00	0,00	
SubTotal das Despesas (X) = (VII + IX)	51.038.200,00	51.038.200,00	30.911.866,81	18.527.555,06	32.510.644,94	15.425.963,04	
Amortização da Div./Refinanciamento (XI)							
SubTotal com Refinanciamento (XII) = (X + XI)	51.038.200,00	51.038.200,00	30.911.866,81	18.527.555,06	32.510.644,94	15.425.963,04	
Superávit (XIII)							
Total (XIV) = (XII + XIII)	51.038.200,00	51.038.200,00	30.911.866,81	18.527.555,06	32.510.644,94	15.425.963,04	
Reserva do RPPS	0,00	0,00					

BRECO - Anexo 1 (LRF - Art. 52 - inciso I, artigos 5º e 10º do inciso II, e 15º)

Em Real


Prefeitura Municipal de Reñutaba
Relatório Resumido de Execução Orçamentária
Balauço Orçamentário
Orçamento Fiscal e da Seguridade Social
Período: Janeiro a Junho de 2018/Bimestre: Maio e Junho

SREO - Anexo I.01 RE - Art. 52 - Anexo I - alteração nº 2 - do inciso II, § 6º 1º


Em 06/06/18



OSVALDO HONÓRIO LEMOS NETO
PREFEITO MUNICIPAL



ANTÔNIO SÉRGIO DA SILVA
CONTROLADOR



PUBLICONT ASSESS. E PLANEJ. CONTABIL S/C LTDA
EPP
Contador - CRC 480

HALAN JEFFERSON REGO LINHARES
TESOUREIRO

Prefeitura Municipal de Reritiba
 Relatório Resumido de Execução Orçamentária
 Demonstrativo da Execução das Despesas por Função/Subfunção
 Orçamento Fiscal e da Seguridade Social
 Período: Janeiro a Junho de 2018(Bimestre: Maio e Junho)

RREO - Anexo 2.4.18E - Act_52 - inciso II, alínea "C"

Função/Subfunção	Dotação Inicial	Dotação Atualizada (a)	Despesas Empenhadas (b)		Saldo(c) = (a-b)		Despesas Liquidadas (d)		Saldo(e) = (a-d)	Insc. Rostos a Pagar Não Processados (f)
			No Bimestre	% (b / total b)	No Bimestre	% (d / total d)				
Despesas (Exceto Intra-Orçamentárias) (i)	51.038.200,00	51.038.200,00	3.523.172,95	30.911.866,61	20.126.333,19	18.527.555,06	6.971.925,36	32.510.644,94		
Legislativa	1.896.000,00	1.896.000,00	0,00	0,00	1.896.000,00	0,00	0,00	1.896.000,00		
Ação Legislativa	1.896.000,00	1.896.000,00	0,00	0,00	1.896.000,00	0,00	0,00	1.896.000,00		
Administração	3.857.000,00	4.329.437,26	422.776,79	3.643.441,96	685.995,28	1.982.207,78	753.384,44	2.337.229,48		
Administração Geral	3.095.000,00	3.429.427,26	212.584,69	2.877.394,28	562.032,98	1.583.357,36	602.936,26	1.846.069,90		
Administração Financeira	710.000,00	851.871,45	210.192,10	766.047,70	85.823,75	408.850,42	150.448,18	443.021,03		
Comunicação Social	52.000,00	48.138,55	0,00	0,00	48.138,55	0,00	0,00	48.138,55		
Segurança Pública	453.000,00	435.000,00	89.653,82	280.389,37	154.610,63	137.290,56	55.091,82	297.709,44		
Administração Geral	453.000,00	435.000,00	89.653,82	280.389,37	154.610,63	137.290,56	55.091,82	297.709,44		
Assistência Social	1.715.000,00	2.099.017,74	134.442,03	1.013.119,01	1.085.898,73	531.787,23	205.556,23	1.567.230,51		
Administração Geral	267.000,00	313.575,00	0,00	189.917,40	123.657,60	60.705,23	26.049,35	252.869,77		
Assistência à Criança e ao Adolescente	158.000,00	166.500,00	210,00	24.210,00	142.290,00	4.026,00	4.026,00	154.842,00		
Assistência Comunitária	1.290.000,00	1.616.942,74	134.232,03	798.991,61	819.951,13	175.480,88	175.480,88	1.159.518,74		
Previdência Social	669.000,00	1.513.400,00	32.986,58	1.428.850,68	84.549,32	127.137,39	783.305,96	730.094,04		
Previdência Básica	629.000,00	1.473.400,00	32.986,58	1.398.850,68	74.549,32	125.137,39	779.305,96	695.094,04		
Previdência Especial	40.000,00	40.000,00	0,00	30.000,00	10.000,00	2.000,00	0,00	35.000,00		
Saúde	10.365.000,00	12.037.100,00	769.505,44	7.668.457,10	4.368.642,90	4.227.329,56	1.845.837,68	7.809.770,44		
Atenção Básica	5.780.000,00	7.776.100,00	566.641,78	5.292.843,73	2.483.258,27	1.058.308,25	1.058.308,25	5.162.716,77		
Assistência Hospitalar e Ambulatorial	3.968.000,00	3.493.000,00	82.495,24	1.992.608,02	1.500.391,98	512.887,27	1.392.613,99	2.100.386,01		
Suporte Profilático e Terapêutico	60.000,00	45.000,00	0,00	0,00	45.000,00	0,00	0,00	45.000,00		
Vigilância Sanitária	367.000,00	553.000,00	140.368,42	383.005,35	169.994,65	76.842,16	221.332,34	331.667,66		
Vigilância Epidemiológica	170.000,00	170.000,00	0,00	0,00	170.000,00	0,00	0,00	170.000,00		
Educação	22.884.700,00	20.875.120,00	941.561,37	12.518.847,10	8.358.272,90	3.180.795,88	8.257.470,91	12.617.649,09		
Administração Geral	273.000,00	1.027.620,00	132.222,34	570.453,58	457.166,42	117.817,44	215.025,73	812.594,27		
Alimentação e Nutrição	412.000,00	720.000,00	0,00	697.913,00	22.187,00	85.212,10	168.419,60	553.580,40		
Ensino Fundamental	20.602.700,00	17.600.500,00	709.339,03	10.862.894,99	6.737.605,01	2.977.766,34	7.663.759,24	9.938.740,76		
Ensino Médio	291.000,00	201.000,00	0,00	1.398,58	199.601,42	0,00	1.398,58	199.601,42		
Ensino Profissional	410.000,00	209.000,00	0,00	0,00	200.000,00	0,00	0,00	200.000,00		
Educação Infantil	649.500,00	879.500,00	0,00	386.286,95	493.213,05	0,00	210.867,76	668.632,24		
Educação de Jovens e Adultos	246.500,00	246.500,00	0,00	0,00	246.500,00	0,00	0,00	246.500,00		
Cultura	1.148.000,00	741.000,00	1.500,00	420.913,69	320.086,41	47.411,94	386.603,95	354.396,05		
Administração Geral	393.000,00	296.000,00	1.500,00	186.710,59	109.289,41	47.411,94	152.400,95	143.599,05		
Difusão Cultural	755.000,00	445.000,00	0,00	234.203,00	210.797,00	0,00	234.203,00	210.797,00		
Urbanismo	3.660.500,00	3.881.425,00	878.859,95	2.835.688,29	1.045.856,71	775.978,68	1.894.640,75	2.196.784,25		
Administração Geral	1.161.000,00	953.925,00	60.885,91	684.038,52	269.868,48	176.879,21	505.964,92	447.960,08		
Infra-Estrutura Urbana	960.000,00	1.418.000,00	528.336,85	1.311.893,58	106.108,42	130.842,65	419.240,73	998.759,27		

Prefeitura Municipal de Reritiba
 Relatório Resumido de Execução da Orçamentária
 Demonstrativo da Execução das Despesas por Função/Subfunção
 Orçamento Fiscal e da Seguridade Social
 Período: Janeiro a Junho de 2018/Bimestres: Maio e Junho

Função/Subfunção	Dotação Inicial	Dotação Atualizada (a)	Despesas Empenhadas		Despesas Liquidadas		Saldo(e) = (d-d)	Insc. Restos a Pagar Não Processados (f)		
			No Bimestre	Até o Bimestre (b)	No Bimestre	Até o Bimestre (d)			%	(d / total d)
Serviços Urbanos	1.539.500,00	1.509.500,00	289.636,19	639.636,19	464.466,82	739.435,10	750.064,90			
Habituação	165.000,00	90.000,00	0,00	0,00	0,00	0,00	90.000,00			
Habituação Rural	165.000,00	90.000,00	0,00	0,00	0,00	0,00	90.000,00			
Saneamento	710.000,00	817.700,00	313.849,35	313.849,35	0,00	0,00	817.700,00			
Saneamento Básico Rural	185.000,00	102.000,00	0,00	0,00	0,00	0,00	102.000,00			
Saneamento Básico Urbano	525.000,00	715.700,00	313.849,35	313.849,35	0,00	0,00	715.700,00			
Agricultura	557.000,00	482.000,00	0,00	0,00	0,00	0,00	482.000,00			
Abastecimento	302.000,00	282.000,00	0,00	0,00	0,00	0,00	282.000,00			
Extensão Rural	95.000,00	70.000,00	0,00	0,00	0,00	0,00	70.000,00			
Irrigação	60.000,00	60.000,00	0,00	0,00	0,00	0,00	60.000,00			
Promoção da Produção Agropecuária	100.000,00	70.000,00	0,00	0,00	0,00	0,00	70.000,00			
Comércio e Serviços	288.000,00	206.000,00	3.719,50	97.455,50	30.853,30	81.159,43	126.840,57			
Administração Geral	278.000,00	188.000,00	3.719,50	97.455,50	30.853,30	81.159,43	106.840,57			
Turismo	20.000,00	20.000,00	0,00	0,00	0,00	0,00	20.000,00			
Energia	265.000,00	110.000,00	0,00	0,00	0,00	0,00	110.000,00			
Energia Elétrica	265.000,00	110.000,00	0,00	0,00	0,00	0,00	110.000,00			
Transporte	1.036.000,00	616.000,00	0,00	197.305,63	44.812,13	100.264,13	515.735,87			
Administração Geral	320.000,00	250.000,00	0,00	183.688,50	66.311,50	31.195,00	163.353,00			
Transporte Rodoviário	716.000,00	368.000,00	0,00	13.617,13	13.617,13	13.617,13	352.382,87			
Desporto e Lazer	594.000,00	396.000,00	4.144,40	90.863,45	25.612,40	72.153,15	323.846,85			
Administração Geral	209.000,00	211.000,00	4.144,40	90.863,45	25.612,40	72.153,15	138.846,85			
Desporto e Recreio	125.000,00	115.000,00	0,00	0,00	0,00	0,00	115.000,00			
Desporto Comunitário	260.000,00	70.000,00	0,00	0,00	0,00	0,00	70.000,00			
Encargos Especiais	765.000,00	511.000,00	30.174,72	402.805,76	81.453,47	273.341,65	237.658,35			
Serviço de Dívida Interna	765.000,00	511.000,00	30.174,72	402.805,76	81.453,47	273.341,65	237.658,35			
Despesas (III) (I + II)	51.038.200,00	51.038.200,00	3.523.172,95	30.911.868,81	6.971.925,36	18.327.555,06	32.510.644,94			
Total (III) (I + II)				100,00	20.128.333,19	100,00	32.510.644,94			


Prefeitura Municipal de Reriutaba
Relatório Resumido de Execução Orçamentária
Demonstrativo da Execução das Despesas por Função/Subfunção
Orçamento Fiscal e da Seguridade Social
Período: Janeiro a Junho de 2018/Bimestre: Maio e Junho

RREO - Anexo 2.1.R.E. - p. 52 (Início: 11.01.2018)

Emp. mais



OSVALDO HONÓRIO LEMOS NETO
PREFEITO MUNICIPAL



ANTÔNIO SÉRGIO DA SILVA
CONTROLADOR



PUBLICONT ASSESS. E PLANEL. CONTABIL S/C LTDA
EPP
Contador - CRC 480



HALAN JEFFERSON REGO LINHARES
TESOUREIRO

Prefeitura Municipal de Reritiba
 Relatório Resumido de Execução Orçamentária
 Demonstrativo da Receita Corrente Líquida
 Orçamento Fiscal e da Seguridade Social
 Período: Janeiro a Junho de 2018/Bimestre: Maio e Junho

RREO - Anexo 3.1.1B - Art. 53, inciso I

Especificação	Exatidão de Receitas Realizadas nos Últimos 12 Meses												Total (Últimos 12 Meses)	Em reais Previdido Atualizado do Exercício
	Junho/2017	Agosto/2017	Setembro/2017	Outubro/2017	Novembro/2017	Dezembro/2017	Janeiro/2018	Fevereiro/2018	Março/2018	Abril/2018	Maio/2018	Junho/2018		
Receitas Correntes (I)	3.839.560,75	3.560.689,84	3.234.427,46	3.120.072,86	3.280.587,82	5.470.638,72	3.338.380,32	4.588.598,45	3.378.629,27	4.412.288,13	4.028.885,60	45.570.238,06	45.583.200,00	
Impostos, Taxas e Contribuições de Melhoria	10.069,86	5.619,73	2.805,84	22.821,47	6.482,11	461.763,77	24.785,08	53.535,16	40.644,25	57.485,72	62.722,45	818.853,11	1.148.200,00	
IPTU	0,00	0,00	0,00	0,00	0,00	0,00	0,00	2.204,32	2.260,81	1.427,23	1.115,37	8.152,82	19.200,00	
ISS	9.822,86	4.461,88	2.711,34	7.346,74	6.284,97	81.361,33	18.540,07	28.682,57	28.342,75	35.850,05	44.187,16	330.003,03	330.000,00	
ITBI	0,00	0,00	0,00	0,00	0,00	0,00	0,00	5.889,54	6.444,50	8.520,00	5.888,16	28.382,22	55.000,00	
ITRF	237,32	1.157,87	67,50	15.282,73	177,14	370.432,44	5.225,02	9.719,01	2.846,91	8.489,44	8.751,74	428.808,12	704.000,00	
Outras Impostos, Taxas e Contribuições de Melhoria	0,00	0,00	0,00	0,00	0,00	0,00	0,00	0,00	0,00	0,00	0,00	0,00	0,00	
Contribuições	0,00	40.823,62	10.265,07	4.804,68	323.411,16	128.054,98	23.082,40	23.714,77	10.865,76	6.195,08	13.488,98	601.052,87	785.000,00	
Fundamentos de Aplicação Financeira	12.422,40	7.844,82	4.823,58	4.741,85	4.021,08	3.882,82	4.457,30	3.130,17	3.921,93	3.695,08	3.879,38	63.108,94	210.000,00	
Recursos Patrimoniais	12.422,40	7.844,82	4.823,58	4.741,85	4.021,08	3.882,82	4.457,30	3.130,17	3.921,93	3.695,08	3.879,38	63.108,94	185.000,00	
Outras Receitas Patrimoniais	0,00	0,00	0,00	0,00	0,00	0,00	0,00	0,00	0,00	0,00	0,00	0,00	25.000,00	
Recursos Industriais	0,00	0,00	0,00	0,00	0,00	0,00	0,00	0,00	0,00	0,00	0,00	0,00	0,00	
Recursos de Serviços	9.731,76	4.833,83	0,00	4.833,83	4.833,83	4.833,83	0,00	0,00	0,00	0,00	0,00	28.086,28	35.000,00	
Transferências Correntes	3.586.468,28	3.115.853,85	3.104.948,85	3.072.468,73	2.881.870,77	4.810.224,26	3.281.850,88	4.488.518,23	3.320.582,56	4.244.892,56	3.536.973,32	43.420.578,72	42.548.370,00	
Cota-Parte do FPM	1.781.857,08	1.208.885,28	1.015.039,67	1.150.329,68	1.183.194,61	2.278.532,85	1.446.408,81	1.889.801,38	1.334.112,35	1.837.279,88	1.533.234,84	17.721.989,04	9.630.520,00	
Cota-Parte do ICMS	568.535,36	570.170,55	532.861,08	588.147,06	580.111,91	609.002,86	581.304,23	481.151,88	430.098,30	483.845,95	389.308,84	6.108.834,45	6.016.000,00	
Cota-Parte do IPVA	9.588,07	11.649,83	15.284,36	8.105,17	6.842,93	5.180,82	88.307,30	134.235,75	52.332,18	49.674,35	38.100,00	465.011,22	589.800,00	
Cota-Parte do ITR	21,27	101,86	305,53	680,21	10,89	94,12	146,12	36,56	12,40	134,28	0,00	1.443,25	2.280,00	
Transferências de LC 87/1989	1.573,68	1.573,68	1.573,68	1.573,68	1.573,68	1.573,68	1.285,54	1.285,54	1.285,54	1.285,54	1.285,54	17.195,32	11.500,00	
Transferências de LC 81/1989	1.620,71	1.516,51	1.619,91	2.044,37	1.889,34	2.303,19	0,00	0,00	0,00	0,00	0,00	10.174,13	0,00	
Transferências do FUNDEB	705.872,69	727.948,76	646.096,28	704.612,12	701.387,82	851.146,82	884.265,78	1.595.451,27	753.310,14	1.500.808,00	940.680,05	10.821.778,19	13.837.200,00	
Outras Transferências Correntes	508.117,27	589.491,28	882.188,41	638.974,47	437.088,79	1.084.410,12	282.873,20	404.753,79	748.433,67	691.882,67	1.054.398,05	8.188.784,21	12.478.880,00	
Outras Receitas Correntes	10.889,28	576.812,17	61.581,06	13.804,73	90.189,08	80.746,88	24.404,65	2.813,12	462,81	2.462,29	8.728,36	940.174,14	1.378.830,00	
Dedutivos (II)	333.725,83	358.883,53	313.332,83	348.175,98	348.640,65	440.128,80	419.424,98	487.725,73	363.880,47	430.804,98	388.847,37	4.588.487,83	4.087.500,00	
Contribuição Servidor para o Plano de Previdência	0,00	0,00	0,00	0,00	0,00	0,00	0,00	0,00	0,00	0,00	0,00	0,00	0,00	
Compensação Finan. entre Regimes Previdenciários	0,00	0,00	0,00	0,00	0,00	0,00	0,00	0,00	0,00	0,00	0,00	0,00	0,00	
Dedução da Receita para Fomento do FUNDEB	333.725,83	358.883,53	313.332,83	348.175,98	348.640,65	440.128,80	419.424,98	487.725,73	363.880,47	430.804,98	388.847,37	4.588.487,83	4.087.500,00	
Receita Corrente Líquida (III) = (I) - (II)	3.305.834,92	3.181.806,31	2.921.094,63	2.771.896,87	2.931.947,17	5.030.509,92	2.918.955,34	4.071.183,72	3.014.748,80	3.981.483,14	3.639.038,23	40.981.750,23	41.515.690,00	

Prefeitura Municipal de Reriutaba
Relatório Resumido de Execução Orçamentária
Demonstrativo da Receita Corrente Líquida
Orçamento Fiscal e da Seguridade Social
Período: Janeiro a Junho de 2018/Bimestre: Maio e Junho

RREO - Anexo 3.0 RE - Ad. 53 - Inicial A

Emp.realis



OSVALDO HONÓRIO LEMOS NETO
PREFEITO MUNICIPAL



ANTÔNIO SÉRGIO DA SILVA
CONTROLADOR



PUBLICONT ASSESS. E PLANEJ. CONTABIL S/C LTDA
EPP
Contador - CRC 480



HALAN JEFFERSON REGO LINHARES
TESOUREIRO

Prefeitura Municipal de Reritiba
 Relatório Resumido de Execução Orçamentária
 Demonstrativo das Receitas e Despesas Previdenciárias do Regime Próprio de Previdência dos Servidores
 Orçamento Fiscal e da Seguridade Social
 Período: Janeiro a Junho / Bimestre: Maio a Junho de 2018

RREO - Anexo 4 (LRF, Art. 63, inciso II)

Em Reais

RECEITAS PREVIDENCIÁRIAS - RPPS	PLANO PREVIDENCIÁRIO			RECEITAS REALIZADAS	
	PREVISÃO INICIAL	PREVISÃO ATUALIZADA	Até o Bimestre 2018	Até o Bimestre 2017	
RECEITAS CORRENTES (I)					
Receitas de Contribuições dos Segurados	0,00	0,00	0,00	0,00	0,00
Civil	0,00	0,00	0,00	0,00	0,00
Ativo	0,00	0,00	0,00	0,00	0,00
Inativo	0,00	0,00	0,00	0,00	0,00
Pensionista	0,00	0,00	0,00	0,00	0,00
Receitas de Contribuições Patronais	0,00	0,00	0,00	0,00	0,00
Civil	0,00	0,00	0,00	0,00	0,00
Ativo	0,00	0,00	0,00	0,00	0,00
Inativo					
Pensionista					
Em Regime de Parcelamento de Débitos	0,00	0,00	0,00	0,00	0,00
Receita Patrimonial	0,00	0,00	0,00	0,00	0,00
Receitas Imobiliárias	0,00	0,00	0,00	0,00	0,00
Receitas de Valores Mobiliários	0,00	0,00	0,00	0,00	0,00
Outras Receitas Patrimoniais	0,00	0,00	0,00	0,00	0,00
Receitas de Serviços	0,00	0,00	0,00	0,00	0,00
Outras Receitas Correntes	0,00	0,00	0,00	0,00	0,00
Compensação Previdenciária do RGPS para o RPPS	0,00	0,00	0,00	0,00	0,00
Aportes Periféricos para Amortização de Déficit Atuarial do RPPS (II)	0,00	0,00	0,00	0,00	0,00
Demais Receitas Correntes	0,00	0,00	0,00	0,00	0,00
RECEITAS DE CAPITAL (III)	0,00	0,00	0,00	0,00	0,00
Alienação de Bens, Direitos e Ativos	0,00	0,00	0,00	0,00	0,00
Amortização de Empréstimos	0,00	0,00	0,00	0,00	0,00
Outras Receitas de Capital	0,00	0,00	0,00	0,00	0,00
TOTAL DAS RECEITAS PREVIDENCIÁRIAS - RPPS (IV) = (I + III - II)	0,00	0,00	0,00	0,00	0,00

Prefeitura Municipal de Reritubaba
 Relatório Resumido de Execução Orçamentária
 Demonstrativo das Receitas e Despesas Previdenciárias do Regime Próprio de Previdência dos Servidores
 Orçamento Fiscal e da Seguridade Social
 Período: Janeiro a Junho / Bimestre: Maio a Junho de 2018


RREO - Anexo 4 (LRF, Art. 63, inciso II)

DESPESAS PREVIDENCIÁRIAS - RPPS	DOTAÇÃO INICIAL	DOTAÇÃO ATUALIZADA	DESPESAS EMPENHADAS		DESPESAS LIQUIDADAS		INSCRITA EM RESTOS A PAGAR NÃO PROCESSADOS	
			Até o Bimestre 2018	Até o Bimestre 2017	Até o Bimestre 2018	Até o Bimestre 2017	Até o Bimestre 2018	Até o Bimestre 2017
			2018	2017	2018	2017	2018	2017
ADMINISTRAÇÃO (V)	0,00	0,00	0,00	0,00	0,00	0,00	0,00	0,00
Despesas Correntes	0,00	0,00	0,00	0,00	0,00	0,00	0,00	0,00
Despesas de Capital	0,00	0,00	0,00	0,00	0,00	0,00	0,00	0,00
PREVIDÊNCIA (VI)	0,00	0,00	0,00	0,00	0,00	0,00	0,00	0,00
Benefícios - Civil	0,00	0,00	0,00	0,00	0,00	0,00	0,00	0,00
Aposentadorias	0,00	0,00	0,00	0,00	0,00	0,00	0,00	0,00
Pensões	0,00	0,00	0,00	0,00	0,00	0,00	0,00	0,00
Outros Benefícios Previdenciários	0,00	0,00	0,00	0,00	0,00	0,00	0,00	0,00
Outras Despesas Previdenciárias	0,00	0,00	0,00	0,00	0,00	0,00	0,00	0,00
Compensação Previdenciária do RPPS para o RGPS	0,00	0,00	0,00	0,00	0,00	0,00	0,00	0,00
Demais Despesas Previdenciárias	0,00	0,00	0,00	0,00	0,00	0,00	0,00	0,00
TOTAL DAS DESPESAS PREVIDENCIÁRIAS - RPPS (VI) = (V + VI)	0,00	0,00	0,00	0,00	0,00	0,00	0,00	0,00
RESULTADO PREVIDENCIÁRIO (VII) = (IV - VI)	0,00	0,00	0,00	0,00	0,00	0,00	0,00	0,00


Em Reais

Prefeitura Municipal de Reritiba
 Relatório Resumido de Execução Orçamentária
 Demonstrativo das Receitas e Despesas Previdenciárias do Regime Próprio de Previdência dos Servidores
 Orçamento Fiscal e da Seguridade Social
 Período: Janeiro a Junho / Bimestre: Maio a Junho de 2016

RRÉO - Anexo 4 (LRF, Art. 53, inciso II)	PREVISÃO ORÇAMENTÁRIA	Em Reais
Recursos RPPS Arrecadados em Exercícios Anteriores		
Valor		
Reserva Orçamentária do RPPS	PREVISÃO ORÇAMENTÁRIA	
Valor		
Aportes de Recursos para o Plano Previdenciário do RPPS	APORTES REALIZADOS	
Plano de Amortização - Contribuição Patronal Suplementar		
Plano de Amortização - Aporte Periódico de Valores Predefinidos		
Outros Aportes para o RPPS		
Recursos para Cobertura de Déficit Financeiro		
	PERÍODO DE REFERÊNCIA	
	2018	2017
Bens e Direitos do RPPS		
Caixa e Equivalentes de Caixa	0,00	0,00
Investimentos e Aplicações		
Outros Bens e Direitos		


 OSVALDO HONÓRIO LEMOS NETO
 PREFEITO MUNICIPAL


 PUBLICONT ASSES. E PLAN. CONTABIL S/C LTDA
 EPP
 Contador - CRC 480


 ANTONIO SERGIO DA SILVA
 CONTROLADOR

HALAN JEFFERSON REGO LINHARES
 TESOUREIRO

Prefeitura Municipal de Reñuitaba
 Relatório Resumido de Execução Orçamentária
 Demonstrativo do Resultado Primário e Nominal
 Orçamento Fiscal e da Seguridade Social
 Período: Janeiro a Junho de 2018/Bimestre: Maio e Junho

RREO - Anexo 6/LRE - Ad. 53 - Jorçam III

	Em reais	
	Até o Bimestre 2018	Recultas Realizadas (e)
Receitas Primárias	Previsão Atualizada	
Receitas Correntes (I)	45.583.200,00	20.855.952,89
Impostos, Taxas e Contribuições de Melhoria	1.148.200,00	307.187,19
IPTU	19.200,00	8.152,92
ISS	330.000,00	207.992,11
ITBI	55.000,00	29.382,22
IRRF	704.000,00	42.253,12
Outros Impostos, Taxas e Contribuições de Melhoria	40.000,00	19.406,82
Contribuições	265.000,00	93.093,39
Receitas Previdenciárias	0,00	0,00
Outras Receitas de Contribuições	265.000,00	93.093,39
Receita Patrimonial	210.000,00	25.270,63
Aplicações Financeiras (II)	185.000,00	0,00
Outras Receitas Patrimoniais	25.000,00	0,00
Transferências Correntes	42.546.370,00	20.393.359,80
Cota-Parte do FPM	9.630.520,00	7.289.662,37
Cota-Parte do ICMS	6.016.000,00	2.148.691,49
Cota-Parte do IPVA	569.600,00	326.895,18
Cota-Parte do ITR	2.280,00	183,53
Transferências da LC 87/1996	11.920,00	6.170,64
Transferências da LC nº 61/1989	0,00	0,00
Transferências do FUNDEB	0,00	0,00
Outras Transferências Correntes	26.316.050,00	10.621.758,59
Demais Receitas Correntes	1.413.630,00	37.041,88
Outras Receitas Financeiras (III)	0,00	0,00
Receitas Correntes Restantes	1.413.630,00	37.041,88
Receitas Primárias Correntes (IV) = (I - II - III)	45.398.200,00	20.830.682,26
Receitas de Capital (V)	5.455.000,00	667.647,05
Operações de Crédito (VI)	0,00	0,00
Amortização de Empréstimos (VII)	0,00	0,00
Alienação de Bens	50.000,00	19.600,00
Receitas de Alienação de Investimentos Temporários (VIII)	0,00	0,00
Receitas de Alienação de Investimentos Permanentes (IX)	50.000,00	19.600,00
Outras Alienações de Bens	5.405.000,00	948.047,05
Transferências de Capital	0,00	0,00
Convênios	0,00	0,00
Outras Transferências de Capital	5.405.000,00	948.047,05

Prefeitura Municipal de Reritiba
 Relatório Resumido de Execução Orçamentária
Demonstrativo do Resultado Primário e Nominal
 Orçamento Fiscal e da Seguridade Social
 Período: Janeiro a Junho de 2018/Bimestre: Maio e Junho

REO - Anexo 6 (LRF - Art. 53, inciso III)	Até o Bimestre 2018										Em reais
	Receitas Primárias	Previsão Atualizada	Receitas Realizadas (a)								
			Dotação Atualizada	Despesas Empenhadas	Despesas Liquidadas	Despesas Pagas (b)	Restos a Pagar Processados Pagos (b)	Restos a Pagar Não Processados			
							Liquidados	Pagos (c)			
Outras Receitas de Capital		0,00									0,00
Outras Receitas de Capital Não Primárias (X)		0,00									0,00
Outras Receitas de Capital Primárias		5.455.000,00									867.647,05
Receitas Primárias de Capital (XI) = (V - VI - VII - VIII - IX - X)		5.455.000,00									867.647,05
Receita Primária Total (XII) = (IV + XI)		50.853.200,00									21.698.329,31
Despesas Primárias											
Despesas Correntes (XIII)		42.794.800,00	28.369.230,19	17.793.960,26	14.780.489,57	3.481.124,26	115.740,00	109.890,00			
Pessoal e Encargos Sociais		24.424.450,00	16.914.768,05	12.102.108,66	10.338.520,06	1.486.024,31					
Juros e Encargos da Dívida (XIV)		0,00	0,00	0,00	0,00	0,00					
Outras Despesas Correntes		18.370.350,00	11.454.462,14	5.691.851,60	4.441.969,51	1.995.099,95	115.740,00	109.890,00			
Despesas Primárias Correntes (XV) = (XIII - XIV)		42.794.800,00	28.369.230,19	17.793.960,26	14.780.489,57	3.481.124,26	115.740,00	109.890,00			
Despesas de Capital (XVI)		8.143.400,00	2.542.836,62	733.594,80	645.473,47	371.820,67	1.126.801,66	1.126.801,66			
Investimentos		7.930.200,00	2.542.636,62	733.594,80	645.473,47	371.820,67	1.126.801,66	1.126.801,66			
Inversões Financeiras		208.200,00	0,00	0,00	0,00	0,00					
Concessão de Empréstimo (XVII)											
Aquisição de Título de Capital Já Integralizado (XVIII)											
Aquisição de Título de Crédito (XIX)											
Demais Inversões Financeiras		208.200,00	0,00	0,00	0,00	0,00					
Amortização da Dívida (XX)		5.000,00	0,00	0,00	0,00	0,00					
Despesas Primárias de Capital (XXI) = (XVI - XVII - XVIII - XIX - XX)		8.138.400,00	2.542.836,62	733.594,80	645.473,47	371.820,67	1.126.801,66	1.126.801,66			
Reserva de Contingência (XXII)		100.000,00									
Despesas Primária Total (XXIII) = (XV + XXI + XXII)		51.033.200,00	30.911.866,81	18.527.555,06	15.425.963,04	3.852.944,93	1.242.541,66	1.236.691,66			
Resultado Primário - Acima da Linha (XXIV) = (XIIa - (XXIIIa + XXIIIb + XXIIIc))											1.182.729,68

Meta Fiscal Para o Resultado Primário		Valor Corrente
		1.124.700,00

Meta fixada no Anexo de Metas Fiscais da LOO para o exercício de referência

Prefeitura Municipal de Reritiba
 Relatório Resumido de Execução Orçamentária
 Demonstrativo do Resultado Primário e Nominal
 Orçamento Fiscal e da Seguridade Social
 Período: Janeiro a Junho de 2018/Bimestre: Maio e Junho

BREG - Anexo 6 LRF - Art. 33 inciso III		Juros Nominais		Em reais	
		Valor Incurrido		Valor Corrente	
JUROS E ENCARGOS ATIVOS (XXV)		25.270,63			
JUROS E ENCARGOS PASSIVOS (XXVI)		0,00			
RESULTADO NOMINAL - Acima da Linha (XXVII) = XXIV + (XXV - XXVI)		1.208.000,31			
Meta fixada no Anexo de Metas Fiscais da LDO para o exercício de referência		650.000,00			

	Saldo	
	Em 31/Dez/2017 (a)	Até o Junho (b)
DÍVIDA CONSOLIDADA (XXVIII)	10.788.836,88	10.788.836,88
DEDUÇÕES (XXIX)	0,00	0,00
Disponibilidade de Caixa	-5.566.430,98	-4.073.421,13
Disponibilidade de Caixa Bruta	2.476.876,11	3.208.533,05
(-) Restos a Pagar Processados (XXX)	8.033.307,09	7.281.954,18
Demais Haveres Financeiros	0,00	0,00
DÍVIDA CONSOLIDADA LÍQUIDA (XXXI) = (XXXII) - XXIX	10.788.836,88	10.788.836,88
RESULTADO NOMINAL - Abaixo da Linha (XXXII) = (XXXIa - XXXIb)	0,00	0,00

	Ajuste Metodológico	Até o Bimestre
VARIAÇÃO SALDO RPP = (XXXIII) = (XXXa - XXXb)		751.352,91
RECEITA DE ALIENAÇÃO DE INVESTIMENTOS PERMANENTES (IX)		19.600,00
PASSIVOS RECONHECIDOS NA DC (XXXIV)		
OUTROS AJUSTES (XXXV)		
RESULTADO NOMINAL AJUSTADO - Abaixo da Linha (XXXVI) = (XXXII) - IX + XXXIV + XXXV		0,00

Informações Adicionais		Previsão Orçamentária
Saldo de Exercícios Anteriores		
Recursos Arrecadados em Exercícios Anteriores - RPPS		
Superávit Financeiro Utilizado para Abertura e Reabertura de Créditos Adicionais		
Reserva Orçamentária do RPPS		


Prefeitura Municipal de Refútiaba
Relatório Resumido de Execução Orçamentária
Demonstrativo do Resultado Primário e Nominal
Orçamento Fiscal e da Seguridade Social
Período: Janeiro a Junho de 2018/Bimestre: Maio e Junho

RREO - Anexo 6 (L.R.E. - Art. 33, inciso III)


Fim.mes1.



OSVALDO HONÓRIO LEMOS NETO
PREFEITO MUNICIPAL



ANTÔNIO SÉRGIO DA SILVA
CONTROADOR



PUBLICONT ASSESS. E PLANEJ. CONTABIL S/C LTDA
EPP
Contador - CRC 480



HALAN JEFFERSON REGO LINHARES
TESOUREIRO

Prefeitura Municipal de Reritiba
 Relatório Resumido de Execução Orçamentária
 Restos a Pagar por Poder e Órgão
 Orçamento Fiscal e da Seguridade Social
 Período: Janeiro a Junho de 2018/Bimestre: Maio e Junho

RREO - Anexo 7 (LRF, Art. 53, inciso V)

PODER/ÓRGÃO	RESTOS A PAGAR PROCESSADOS E NÃO PROCESSADOS LIQUIDADOS EM EXERCÍCIOS ANTERIORES						RESTOS A PAGAR NÃO PROCESSADOS					
	INSCRITOS			INSCRITOS			INSCRITOS			INSCRITOS		
	Em Exercícios Anteriores (a)	Em 31 de Dezembro de 2017 (b)	Pagos (c)	Cancelados (d)	Saldo e = (a+b) - (c+d)	Em Exercícios Anteriores (f)	Em 31 de Dezembro de 2017 (g)	Liquidada (h)	Pagos (i)	Cancelados (j)	Saldo k = (f+g) - (i+j)	Saldo l = (e + k)
RESTOS A PAGAR (EXCETO INTRA-ORÇAMENTÁRIOS) (I)	3.875.828,55	4.157.880,54	3.852.844,83	0,00	4.180.362,16	6.387.492,27	2.788.588,74	1.242.541,88	1.238.891,86	0,00	7.937.394,35	12.117.756,51
PODER EXECUTIVO	3.875.828,55	4.157.880,54	3.852.844,83	0,00	4.180.362,16	6.387.492,27	2.788.588,74	1.242.541,86	1.238.891,86	0,00	7.937.394,35	12.117.756,51
Gabinete do Prefeito	856.552,43	110.785,71	110.781,75	0,00	856.576,39	21.827,63	2.300,00	2.300,00	2.300,00	0,00	21.827,63	878.404,02
Secretaria de Administração	242.077,88	251.901,85	152.917,68	0,00	341.081,88	520.357,06	12.600,00	11.300,00	11.300,00	0,00	521.657,06	862.718,92
Secretaria de Finanças	178.234,73	48.849,80	45.289,80	0,00	181.784,73	215.135,57	25.980,00	23.240,00	23.240,00	0,00	217.885,57	388.670,30
Secretaria de Educação	979.470,42	1.691.066,20	1.844.456,61	0,00	1.028.081,01	1.267.900,37	994.868,69	451.450,20	451.450,20	0,00	1.811.314,06	2.837.395,07
Secretaria de Saúde	663.828,84	862.591,20	866.257,10	0,00	721.260,94	1.915.505,12	48.201,00	48.200,00	45.100,00	0,00	1.918.606,12	2.838.887,08
Secretaria de Desenvolvimento Social	140.063,27	155.075,32	132.682,53	0,00	182.445,06	221.030,84	11.750,00	11.750,00	11.750,00	0,00	221.030,84	383.478,90
Secretaria do Desenvolvimento Econômico	141.438,38	49.079,07	40.937,71	0,00	149.577,74	111.647,54	0,00	0,00	0,00	0,00	111.647,54	281.225,28
Sec.de Infra-Estrutura e Des. Urbano	532.589,94	726.308,19	704.073,70	0,00	553.834,43	1.876.795,07	1.889.386,85	680.051,46	680.051,46	0,00	2.876.132,46	3.428.969,88
Secretaria de Esporte e Juventude	11.084,10	24.219,12	10.159,00	0,00	26.124,22	8.050,00	0,00	0,00	0,00	0,00	8.050,00	33.174,22
Secretaria de Cultura	111.036,25	82.363,13	72.393,13	0,00	131.035,25	80.255,41	1.500,00	1.500,00	1.500,00	0,00	80.255,41	211.290,66
Secretaria do Meio Ambiente e Turismo	16.427,70	18.897,85	15.728,82	0,00	17.638,63	20.209,57	0,00	0,00	0,00	0,00	20.209,57	37.848,20
Secretaria de Transporte	788,00	13.285,58	13.285,58	0,00	788,00	0,00	0,00	0,00	0,00	0,00	0,00	788,00
Secretaria de Segurança Pública	11.949,80	26.187,72	24.984,42	0,00	13.152,80	128.778,08	0,00	0,00	0,00	0,00	128.778,08	141.930,98
Reserva de Contingência	0,00	0,00	0,00	0,00	0,00	0,00	0,00	0,00	0,00	0,00	0,00	0,00
PODER LEGISLATIVO	0,00	0,00	0,00	0,00	0,00	0,00	0,00	0,00	0,00	0,00	0,00	0,00
RESTOS A PAGAR (INTRA-ORÇAMENTÁRIOS) (II)	0,00	0,00	0,00	0,00	0,00	0,00	0,00	0,00	0,00	0,00	0,00	0,00
TOTAL (III) = (I + II)	3.875.828,55	4.157.880,54	3.852.844,83	0,00	4.180.362,16	6.387.492,27	2.788.588,74	1.242.541,88	1.238.891,86	0,00	7.937.394,35	12.117.756,51

Prefeitura Municipal de Rentutaba
 Relatório Resumido de Execução Orçamentária
 Restos a Pagar por Poder e Órgão
 Orçamento Fiscal e da Seguridade Social
 Período: Janeiro a Junho de 2018/Bimestre: Maio e Junho

RREO - Anexo 7 (LRF, Art. 53, inciso V)

PODERIÓRGÃO	RESTOS A PAGAR PROCESSADOS E NÃO PROCESSADOS LIQUIDADOS EM EXERCÍCIOS ANTERIORES						RESTOS A PAGAR NÃO PROCESSADOS					Saldo l = (e + k)	
	INSCRITOS			Saldo a = (a+b) - (c+d)	Cancelados (c)	Pagos (d)	Em Exercícios Anteriores (f)	Em 31 de Dezembro de 2017 (g)	Liquidados (h)	Pagos (i)	Cancelados (j)		Saldo k = (m-g) - (i+j)
	Em Exercícios Anteriores (a)	Em 31 de Dezembro de 2017 (b)	Pagos (c)										



OSVALDO HONÓRIO LEMOS NETO
 PREFEITO MUNICIPAL



PUBLICONT ASSESS. E PLANEJ. CONTABIL S/C LTDA
 EPP
 Contador - CRC 480



ANTÔNIO SÉRGIO DA SILVA
 CONTROLADOR

HALAN JEFFERSON REGO LINHARES
 TESOUREIRO

DEMONSTRATIVO DAS RECEITAS E DESPESAS COM MANUTENÇÃO E DESENVOLVIMENTO DO ENSINO - MDE

Orçamento Fiscal e da Seguridade Social

Período: Janeiro a Junho de 2018/Bimestre: Maio e Junho

RREO-ANEXO 5.0.DB-art. 22)

R\$ 1,00

RECEITAS DO ENSINO		PREVISÃO INICIAL	PREVISÃO ATUALIZADA (a)	RECEITAS REALIZADAS	
				Até o Bimestre (b)	(b/a) x 100 %
RECEITA RESULTANTE DE IMPOSTOS (Deput do Art. 212 da Constituição)					
RECEITA DE IMPOSTOS LÍQUIDA (I)		1.106.200,00	1.106.200,00	287.780,37	25,97
1.1 - Receita Resultante do Imposto sobre a Propriedade Predial e Territorial Urbana - IPTU		19.200,00	19.200,00	8.152,92	42,46
1.1.1 - IPTU		18.000,00	18.000,00	8.152,92	45,29
1.1.2 - Multa, Juros de Mora, Dívida Ativa e Outros Encargos do IPTU		1.200,00	1.200,00	0,00	0,00
1.2 - Receita Resultante do Imposto sobre Transmissão Inter Vivos - ITBI		55.000,00	55.000,00	29.382,22	53,42
1.2.1 - ITBI		55.000,00	55.000,00	29.382,22	53,42
1.2.2 - Multa, Juros de Mora, Dívida Ativa e Outros Encargos do ITBI		0,00	0,00	0,00	0,00
1.3 - Receita Resultante sobre o Imposto sobre Serviço de Qualquer Natureza - ISS		330.000,00	330.000,00	207.992,11	63,02
1.3.1 - ISS		330.000,00	330.000,00	207.992,11	63,02
1.3.2 - Multa, Juros de Mora, Dívida Ativa e Outros Encargos do ISS		0,00	0,00	0,00	0,00
1.4 Imposto Resultante do Imposto de Renda Retido na Fonte - IRRF		704.000,00	704.000,00	42.253,12	6,00
1.5 - Imposto Sobre a Propriedade Territorial Rural - ITR		0,00	0,00	0,00	0,00
1.5.1 - ITR		0,00	0,00	0,00	0,00
1.5.2 - Multa, Juros de Mora, Dívida Ativa e Outros Encargos do ITR		0,00	0,00	0,00	0,00
RECEITAS DE TRANSFERÊNCIAS CONSTITUCIONAIS E LEGAIS (II)					
2.1 - Cota-Parte FPM		21.787.900,00	21.787.900,00	12.227.904,18	56,12
2.1.1 - Parcela referente a CF, art. 159, I, alínea b		13.488.150,00	13.488.150,00	9.112.077,79	67,55
2.1.2 - Parcela referente a CF, art. 159, I, alínea d		12.038.150,00	12.038.150,00	8.112.077,79	67,39
2.1.3 - Parcela referente a CF, art. 159, I, alínea e		700.000,00	700.000,00	0,00	0,00
2.2 - Cota-Parte ICMS		750.000,00	750.000,00	0,00	0,00
2.3 - ICMS Desoneração - LC N. 87/1996		7.520.000,00	7.520.000,00	2.685.864,41	35,71
2.4 - Cota-Parte IPI Exportação		14.900,00	14.900,00	7.713,24	51,76
2.5 - Cota-Parte ITR		50.000,00	50.000,00	13.400,36	26,80
2.6 - Cota-Parte IPVA		2.850,00	2.850,00	229,37	8,04
2.7 - Cota-Parte IOF-Ouro		712.000,00	712.000,00	408.619,01	57,39
3- TOTAL DA RECEITA DE IMPOSTOS (1 + 2)		22.896.100,00	22.896.100,00	12.515.684,56	54,68
RECEITAS ADICIONAIS PARA FINANCIAMENTO DO ENSINO					
6.2- Aplicação Financeira dos Recursos de Convênios		0,00	0,00	0,00	0,00
7- RECEITA DE OPERAÇÕES DE CRÉDITO		0,00	0,00	0,00	0,00
8- OUTRAS RECEITAS PARA FINANCIAMENTO DO ENSINO		0,00	0,00	0,00	0,00
4 - RECEITA DA APLICAÇÃO FINANCEIRA DE OUTROS RECURSOS DE IMPOSTOS VINCULADOS		0,00	0,00	0,00	0,00
5- RECEITA DE TRANSFERÊNCIAS DO FNDE		1.985.000,00	1.985.000,00	723.228,92	36,43
5.1- Transferências do Salário-Educação		500.000,00	500.000,00	302.980,72	60,59
5.2- Transferências Diretas - PDDE		50.000,00	50.000,00	0,00	0,00
5.3- Transferências Diretas - PNAE		600.000,00	600.000,00	120.404,00	20,06
5.4- Transferências Diretas - PNATE		380.000,00	380.000,00	192.504,80	50,66
5.5- Outras Transferências do FNDE		455.000,00	455.000,00	107.340,40	23,59
5.6- Aplicação Financeira dos Recursos do FNDE		0,00	0,00	0,00	0,00

DEMONSTRATIVO DAS RECEITAS E DESPESAS COM MANUTENÇÃO E DESENVOLVIMENTO DO ENSINO - MDE

Orçamento Fiscal e da Seguridade Social

Período: Janeiro a Junho de 2018/Bimestre: Maio e Junho

RREO - ANEXO 8.0.08 - art. 221		R\$ 1,00	
8- RECEITA DE TRANSFERÊNCIAS DE CONVENIOS	180.000,00	0,00	0,00
8.1- Transferências de Convenios	180.000,00	0,00	0,00
9- TOTAL DAS RECEITAS ADICIONAIS PARA FINANCIAMENTO DO ENSINO (4 + 5 + 6 + 7 + 8)	2.145.000,00	723.228,92	33,72

	PREVISÃO INICIAL	PREVISÃO ATUALIZADA (a)	RECEITAS REALIZADAS	
			Até o Bimestre (b)	% (b/a) x 100
RECEITAS ADICIONAIS PARA FINANCIAMENTO DO ENSINO				
10- RECEITAS DESTINADAS AO FUNDEB	4.067.010,00	4.067.010,00	2.445.534,80	60,13
10.1- Cota-Parte FPM Destinada ao FUNDEB (20% de 2.1.1)	2.407.630,00	2.407.630,00	1.822.416,40	75,69
10.2- Cota-Parte ICMS Destinada ao FUNDEB (20% de 2.2)	1.504.000,00	1.504.000,00	537.172,80	35,71
10.3- ICMS-Desoneração Destinada ao FUNDEB (20% de 2.3)	2.680,00	2.680,00	1.542,60	51,78
10.4- Cota-Parte IPLE-Exporacao Destinada ao FUNDEB (20% de 2.4)	10.000,00	10.000,00	2.680,00	26,80
10.5- Cota-Parte ITR ou ITR-Atrecaado Destinada ao FUNDEB (20% de (1.5 - 1.5.5)+2.5)	570,00	570,00	45,80	8,03
10.8- Cota-Parte IPVA Destinada ao FUNDEB (20% de 2.6)	142.400,00	142.400,00	81.723,80	57,39
11- RECEITAS RECEBIDAS DO FUNDEB	13.987.200,00	13.987.200,00	6.586.605,08	47,42
11.1- Transferências de Recursos do FUNDEB	10.035.200,00	10.035.200,00	5.197.637,14	51,79
11.2- Complementacao da União ao FUNDEB	3.952.000,00	3.952.000,00	1.387.264,87	36,48
11.3- Receita de Aplicação Financeira dos Recursos do FUNDEB	50.000,00	50.000,00	1.703,25	3,40
12- RESULTADO LIQUIDO DAS TRANSFERÊNCIAS DO FUNDEB (11.1 - 10)	5.968.180,00	5.968.180,00	2.752.102,34	46,11

	DOTAÇÃO INICIAL	DOTAÇÃO ATUALIZADA	DESPESAS EMPENHADAS		DESPESAS LIQUIDADAS		Inscritas em Reservas a Pagar Não Processadas
			Até o Bimestre (b)	% (b/a) x 100	Até o Bimestre (c)	% (c/a) x 100	
DESPESAS DO FUNDEB							
13- PAGAMENTO DOS PROFISSIONAIS DO MAGISTERIO	8.455.000,00	6.455.000,00	5.335.000,00	62,84	4.215.378,40	65,30	0,00
13.1- Com Educação Infantil	0,00	0,00	0,00	0,00	0,00	0,00	0,00
13.2- Com Ensino Fundamental	6.455.000,00	6.455.000,00	5.335.000,00	82,84	4.215.378,40	66,30	0,00
14- OUTRAS DESPESAS	12.797.200,00	12.674.500,00	5.914.181,94	48,68	3.659.260,60	28,87	0,00
14.1- Com Educação Infantil	648.500,00	678.500,00	399.298,85	43,82	210.867,78	23,97	0,00
14.2- Com Ensino Fundamental	12.147.700,00	11.145.500,00	5.527.894,99	49,59	3.448.392,84	30,83	0,00
15- TOTAL DAS DESPESAS DO FUNDEB (13 + 14)	21.252.200,00	19.129.500,00	11.249.181,94	58,81	7.874.627,00	41,19	0,00

DEDUÇÕES PARA FINS DO FUNDEB


	VALOR
16- RESTOS A PAGAR INSCRITOS NO EXERCICIO SEM DISPONIBILIDADE FINANCEIRA DE RECURSOS DO FUNDEB	0,00
16.1 - FUNDEB 60%	0,00
16.2 - FUNDEB 40%	0,00
17- RESTOS A PAGAR INSCRITOS NO EXERCICIO SEM DISPONIBILIDADE FINANCEIRA DE RECURSOS DO FUNDEB	0,00
17.1 - FUNDEB 60%	0,00
17.2 - FUNDEB 40%	0,00
18- TOTAL DAS DEDUÇÕES CONSIDERADAS PARA FINS DE LIMITE DO FUNDEB (16 + 17)	0,00


INDICADORES DO FUNDEB


	VALOR

Prefeitura Municipal de Riutaba
 Relatório Resumido de Execução Orçamentária
DEMONSTRATIVO DAS RECEITAS E DESPESAS COM MANUTENÇÃO E DESENVOLVIMENTO DO ENSINO - MDE
 Orçamento Fiscal e da Seguridade Social
 Período: Janeiro a Junho de 2018/Bimestre: Maio e Junho

RREO - ANEXO B/LD.R. do ZD	RECEITAS ADICIONAIS PARA FINANCIAMENTO DO ENSINO (39+40 + 41 + 42)					CANCELADO EM <EXERCÍCIO> (1)	RS 1.00
	0,00	0,00	0,00	0,00	0,00		
44- TOTAL GERAL DAS DESPESAS COM EDUCAÇÃO (28 + 43)	23.175.700,00	21.076.120,00	12.520.245,68	59,40	7.710.842,87	26,58	0,00
RESTOS A PAGAR INSCRITOS COM DISPONIBILIDADE FINANCEIRA DE RECURSOS DE IMPOSTOS VINCULADOS AO ENSINO							
45- RESTOS A PAGAR DE DESPESAS COM MDE	SALDO ATÉ O BIMESTRE						
45.1 - Executadas com Recursos Vinculados ao Ensino							
45.2 - Executadas com Recursos do FUNDEB							
CONTROLE DA DISPONIBILIDADE FINANCEIRA							
46- DISPONIBILIDADE FINANCEIRA EM 31 DE DEZEMBRO DE <EXERCÍCIO ANTERIOR>	FUNDEB						
47- (+) INGRESSO DE RECURSOS ATÉ O BIMESTRE							
48- (-) PAGAMENTOS EFETUADOS ATÉ O BIMESTRE							
48.1 Orçamento do Exercício							
48.2 Restos a Pagar							
49- (+) RECEITA DE APLICAÇÃO FINANCEIRA DOS RECURSOS ATÉ O BIMESTRE							
50- (=) DISPONIBILIDADE FINANCEIRA ATÉ O BIMESTRE							
51- (-) Ajustes							
51.1 Retenções							
51.2 Conciliação Bancária							
52- (+) SALDO FINANCEIRO CONCILIADO	SALÁRIO EDUCAÇÃO						


 OSVALDO HONÓRIO LEMOS NETO
 PREFEITO MUNICIPAL


 PUBLICONT ASSESS. E PLANEJ. CONTABIL S/C LTDA
 EPP
 Contador - CRC 480


 ANTÔNIO SÉRGIO DA SILVA
 CONTROLADOR



 HALAN JEFFERSON REGO LINHARES
 TESOUREIRO

Prefeitura Municipal de Reriutaba
Relatório Resumido de Execução Orçamentária
Demonstrativo das Receitas de Operações de Crédito e Despesas de Capital
Orçamento Fiscal e da Seguridade Social
Período: Janeiro a Junho de 2018/Bimestre: Maio e Junho

RREO - Anexo IX (LRF, Art. 52, inciso I, alíneas "a" e "b" do inciso II e §1º)

R\$ 1,1

RECEITAS	PREVISÃO ATUALIZADA (a)	RECEITAS REALIZADAS Até o Bimestre (b)		SALDO NÃO REALIZADO (c) = (a - b)
RECEITAS DE OPERAÇÕES DE CRÉDITO (I)	0,00	0,00		0,0
DESPEAS	DOTAÇÃO ATUALIZADA (d)	DESPEAS EXECUTADAS Até o Bimestre		SALDO NÃO EXECUTADO (g) = (d - (e + f))
		LIQUIDADAS (e)	INSCRITAS EM RESTOS A PAGAR NÃO PROCESSADOS (f)	
DESPEAS DE CAPITAL	8.143.400,00	733.594,80	1.809.041,82	5.600.763,3
DESPEAS DE CAPITAL LÍQUIDA (II)	8.143.400,00	733.594,80	1.809.041,82	5.600.763,3
RESULTADO PARA APURAÇÃO DA REGRA DE OURO (III) = (I - II)	-8.143.400,00	-2.542.636,62		-5.600.763,3



OSVALDO HONÓRIO LEMOS NETO
PREFEITO MUNICIPAL

PUBLICONT ASSESS. E PLANEJ. CONTABIL S/C LTDA
-EPP
Contador - CRC 480



ANTONIO SÉRGIO DA SILVA
CONTROLADOR




HALAN JEFFERSON REGO LINHARES
TESOUREIRO

Prefeitura Municipal de Rariutaba
Relatório Resumido da Execução Orçamentária
Demonstrativo da Projeção do Regime Próprio de Previdência dos Servidores
Orçamentos da Seguridade Social
Período: Janeiro a Junho de 2018/Bimestre: Maio e Junho

TREG - ANEXO X (LRF, art. 53, § 1º, inciso II)

RS 1,00


EXERCÍCIO	RECEITAS PREVIDENCIÁRIAS (a)	DESPESAS PREVIDENCIÁRIAS (b)	RESULTADO PREVIDENCIÁRIO (c) = (a - b)	SALDO FINANCEIRO DO EXERCÍCIO (d) = ("d" exercício anterior) + (c)
	0,00	0,00	0,00	0,00



OSVALDO HONORIO LEMOS NETO
PREFEITO MUNICIPAL



PUBLICONT ASSESS. E PLANEJ. CONTABIL S/C LTDA
-EPP
Contador - CRC 480



ANTONIO SERGIO DA SILVA
CONTROLADOR



HALAN JEFFERSON REGO LINHARES
TESOUREIRO


Prefeitura Municipal de Reritiba
Relatório Resumido de Execução Orçamentária
Demonstrativo das Receitas de Alienação de Ativos e Aplicação dos Recursos
Orçamento Fiscal e da Seguridade Social
Período: Janeiro a Junho de 2018/Bimestre: Maio e Junho

RREO - Anexo XI (LRF, Art. 52, inciso I, alíneas "a" e "b" do inciso II e §1º)

R\$ 1,00


RECEITAS	PREVISÃO ATUALIZADA (a)	RECEITAS REALIZADAS Até o Bimestre (b)		SALDO NÃO REALIZADO (c) = (a - b)
RECEITAS DE CAPITAL - ALIENAÇÃO DE ATIVOS (I)				
Alienação de Bens Móveis e Semoventes - Principal	50.000,00	19.600,00		30.400,00
DESPESAS	DOTAÇÃO ATUALIZADA (d)	DESPESAS EXECUTADAS Até o Bimestre		SALDO NÃO EXECUTADO (g) = (d - (e + f))
		LIQUIDADAS (e)	INSCRITAS EM RESTOS A PAGAR NÃO PROCESSADOS (f)	
APLICAÇÃO DOS RECURSOS DA ALIENAÇÃO DE ATIVOS (II)				
DESPESA DE CAPITAL				
Investimentos	8.584.500,00	733.594,80	1.809.041,82	6.041.863,38
Inversões Financeiras	208.200,00	0,00	0,00	208.200,00
Amortização da Dívida	5.000,00	0,00	0,00	5.000,00
DESPESAS CORRENTES DOS REGIMES DE PREVIDÊNCIA				
Regime Geral da Previdência Social	0,00	0,00	0,00	0,00
Regime Próprio de Previdência dos Servidores	0,00	0,00	0,00	0,00
SALDO FINANCEIRO A APLICAR	2017 (h)	2018 (i) = (lb - (lle + lff))		SALDO ATUAL (j) = ((lh + lii))
VALOR (III)	0,00	19.600,00		19.600,00

Fonte:



OSVALDO HONÓRIO LEMOS NETO
PREFEITO MUNICIPAL

PUBLICONT ASSESS. E PLANEJ. CONTABIL S/C LTDA
-EPP
Contador - CRC 480



ANTONIO SÉRGIO DA SILVA
CONTROLADOR



HALAN JEFFERSON REGO LINHARES
TESOUREIRO

Prefeitura Municipal de Reriutaba
 Relatório Resumido de Execução Orçamentária
 Demonstrativo das Receitas e Despesas com Ações e Serviços Públicos de Saúde
 Orçamento Fiscal e da Seguridade Social
 Período: Janeiro a Junho de 2018/Bimestre: Maio e Junho

BREJO - Anexo 12 (L.C. 141/2012, art. 35)

R\$ 1,00

RECEITAS PARA APURAÇÃO DA APLICAÇÃO EM AÇÕES E SERVIÇOS PÚBLICOS DE SAÚDE	PREVISÃO INICIAL	PREVISÃO ATUALIZADA (a)	RECEITAS REALIZADAS	
			Até o Bimestre (b)	% (b/a) x 100
RECEITA DE IMPOSTOS LIQUIDA (I)	1.108.200,00	1.108.200,00	287.780,37	25,97
Imposto Predial e Territorial Urbano - IPTU	18.000,00	18.000,00	8.152,92	45,29
Imposto Sobre Transmissão de Bens Intangíveis - ITBI	55.000,00	55.000,00	29.362,22	53,42
Imposto Sobre Serviços de Qualquer Natureza - ISS	330.000,00	330.000,00	207.992,11	63,02
Imposto de Renda Retido na Fonte - IRRF	684.000,00	684.000,00	42.253,12	6,17
Imposto Territorial Rural - ITR	0,00	0,00	0,00	0,00
Multas, Juros de Mora e Outros Encargos dos Impostos	10.000,00	10.000,00	0,00	0,00
Dívida Ativa dos Impostos	10.000,00	10.000,00	0,00	0,00
Multas, Juros de Mora e Outros Encargos da Dívida Ativa	1.200,00	1.200,00	0,00	0,00
RECEITA DE TRANSFERÊNCIAS CONSTITUCIONAIS LEGAIS (II)	20.337.900,00	20.337.900,00	12.227.904,18	60,12
Cota-Parte FPM	12.036.150,00	12.036.150,00	9.112.077,79	75,69
Cota-Parte ITR	2.850,00	2.850,00	228,37	8,04
Cota-Parte IPVA	712.000,00	712.000,00	409.619,01	57,39
Cota-Parte ICMS	7.520.000,00	7.520.000,00	2.685.884,41	35,71
Cota-Parte IPI-Exportação	50.000,00	50.000,00	13.400,38	26,80
Compensações Financeiras Provenientes de Impostos e Transferências Constitucionais	14.900,00	14.900,00	7.713,24	51,76
Desoneração ICMS (LC 87/96)	14.900,00	14.900,00	7.713,24	51,76
Outras	0,00	0,00	0,00	0,00
TOTAL DAS RECEITAS PARA APURAÇÃO DA APLICAÇÃO EM AÇÕES E SERVIÇOS PÚBLICOS DE SAÚDE (II) = (I + II)	21.446.100,00	21.446.100,00	12.515.684,55	58,38

RECEITAS ADICIONAIS PARA FINANCIAMENTO DA SAÚDE	PREVISÃO INICIAL	PREVISÃO ATUALIZADA (c)	RECEITAS REALIZADAS	
			Até o Bimestre (d)	% (d/c) x 100
TRANSFERÊNCIA DE RECURSOS DO SISTEMA ÚNICO DE SAÚDE - SUS	27.618.350,00	27.618.350,00	14.824.344,56	53,68
Provenientes da União	13.491.000,00	13.491.000,00	9.112.307,18	67,54
Provenientes dos Estados	8.282.000,00	8.282.000,00	3.107.883,78	37,52
Provenientes de Outros Municípios	0,00	0,00	0,00	0,00
Outras Receitas do SUS	5.845.350,00	5.845.350,00	2.604.163,62	44,56
TRANSFERÊNCIAS VOLUNTARIAS	0,00	0,00	0,00	0,00
RECEITAS DE OPERAÇÕES DE CRÉDITO VINCULADA A SAÚDE	0,00	0,00	0,00	0,00
OUTRAS RECEITAS PARA FINANCIAMENTO DA SAÚDE	0,00	0,00	0,00	0,00
TOTAL RECEITAS ADICIONAIS PARA FINANCIAMENTO DA SAÚDE	27.618.350,00	27.618.350,00	14.824.344,56	53,68

DESPESAS COM SAÚDE (Por Grupo de Natureza da Despesa)	DOTAÇÃO INICIAL	DOTAÇÃO ATUALIZADA (e)	DESPESAS EMPENHADAS		DESPESAS LIQUIDADAS		Inscritas em Restos a Pagar Não Processados
			Até o Bimestre (f)	% (f/e) x 100	Até o Bimestre (g)	% (g/e) x 100	
DESPESAS CORRENTES	7.895.000,00	8.763.800,00	7.636.545,28	78,21	4.185.417,74	42,97	0,00
Pessoal e Encargos Sociais	4.461.000,00	5.722.500,00	4.363.186,57	76,24	2.665.609,15	50,07	0,00
Juros e Encargos da Dívida	0,00	0,00	0,00	0,00	0,00	0,00	0,00
Outras Despesas Correntes	3.234.000,00	4.041.400,00	3.273.358,71	80,99	1.329.808,59	32,90	0,00
DESPESAS DE CAPITAL	2.670.000,00	2.273.200,00	31.911,82	1,40	31.911,82	1,40	0,00
Investimentos	2.370.000,00	2.110.000,00	31.911,82	1,51	31.911,82	1,51	0,00

Prefeitura Municipal de Reriutaba
 Relatório Resumido de Execução Orçamentária
 Demonstrativo das Receitas e Despesas com Ações e Serviços Públicos de Saúde
 Orçamento Fiscal e da Seguridade Social
 Período: Janeiro a Junho de 2016/Bimestre: Maio e Junho

RRFD - Anexo 12 (L.C. 141/2012 - art. 36)

Inversões Financeiras	300.000,00	163.200,00	0,00	0,00	0,00	0,00	0,00	R\$ 1,00
Amortização da Dívida	0,00	0,00	0,00	0,00	0,00	0,00	0,00	0,00
TOTAL DAS DESPESAS COM SAÚDE (IV)	10.365.000,00	12.037.100,00	7.888.457,10	63,71	4.227.329,58	35,12	0,00	

DESPESAS COM SAÚDE NÃO COMPUTADAS PARA FINS DE APURAÇÃO DO PERCENTUAL MÍNIMO	DOTAÇÃO INICIAL	DOTAÇÃO ATUALIZADA	DESPESAS EMPENHADAS		DESPESAS LIQUIDADAS		Inscritas em Restos a Pagar Não Processados
			Até o Bimestre (h)	% (h/IV) x 100	Até o Bimestre (l)	% (l/IVg) x 100	
DESPESAS CORRENTES	6.074.000,00	6.074.000,00	5.849.355,57	93,01	3.177.895,88	52,32	0,00
DESPESAS COM INATIVOS E PENSIONISTAS	0,00	0,00	0,00	0,00	0,00	0,00	0,00
DESPESAS COM ACESSO A SAÚDE QUE NÃO ATENDE AO PRINCÍPIO DE ACESSO UNIVERSAL	0,00	0,00	0,00	0,00	0,00	0,00	0,00
DESPESAS CUSTEADAS COM OUTROS RECURSOS	6.074.000,00	6.074.000,00	5.849.355,57	73,67	3.177.895,88	78,17	0,00
Recursos de Operações de Crédito	0,00	0,00	0,00	0,00	0,00	0,00	0,00
Outros Recursos	0,00	0,00	0,00	0,00	0,00	0,00	0,00
OUTRAS AÇÕES E SERVIÇOS NÃO COMPUTADOS	0,00	0,00	0,00	0,00	0,00	0,00	0,00
RESTOS A PAGAR NÃO PROCESSADOS INSCRITOS INDEVIDAMENTE NO EXERCÍCIO SEM DISPONIBILIDADE DE CAIXA	0,00	0,00	0,00	0,00	0,00	0,00	0,00
DESPESAS CUSTEADAS COM DISPONIBILIDADE DE CAIXA VINCULADOS AOS RESTOS A PAGAR	0,00	0,00	0,00	0,00	0,00	0,00	0,00
DESPESAS CUSTEADAS COM RECURSOS VINCULADOS A PARCELA DO PERCENTUAL MÍNIMO	0,00	0,00	0,00	0,00	0,00	0,00	0,00
TOTAL DAS DESPESAS NÃO COMPUTADAS (V)	6.074.000,00	6.074.000,00	5.849.355,57	93,01	3.177.895,88	52,32	0,00
TOTAL DAS DESPESAS COM AÇÕES E SERVIÇOS PÚBLICOS DE SAÚDE (VI) = (IV + V)	4.291.000,00	5.963.100,00	2.019.101,53	33,86	1.049.433,68	17,60	0,00

PERCENTUAL DE APLICAÇÕES EM AÇÕES E SERVIÇOS PÚBLICOS DE SAÚDE SOBRE A RECEITA DE IMPOSTOS LÍQUIDA E TRANSFERÊNCIAS CONSTITUCIONAIS LEGAIS (VI%) = (VI/h ou l) / IIIb X 100 - LIMITE CONSTITUCIONAL	8,38
---	------

VALOR REFERENTE A DIFERENÇA ENTRE O VALOR EXECUTADO E LIMITE MÍNIMO CONSTITUCIONAL VI(h ou l) - (15 X IIIb) / 100	-627.919,00
---	-------------

EXECUÇÃO DE RESTOS A PAGAR NÃO PROCESSADOS INSCRITO COM DISPONIBILIDADE DE CAIXA	INSCRITOS	CANCELADOS / PRESCRITOS	PAGOS	A PAGAR	PARCELA CONSIDERADA NO LIMITE
TOTAL					

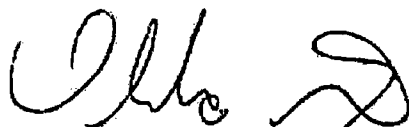
CONTROLE DOS RESTOS A PAGAR CANCELADOS OU PRESCRITOS PARA FINS DE APLICAÇÃO DA DISPONIBILIDADE DE CAIXA CONFORME ARTIGO 24 §1º e 2º	SALDO INICIAL	DESPESAS CUSTEADAS NO EXERCÍCIO DE REFERÊNCIA (j)	SALDO FINAL (NÃO APLICADO)
TOTAL (VII)			

CONTROLE DO VALOR REFERENTE AO PERCENTUAL MÍNIMO NÃO CUMPRIDO EM EXERCÍCIOS ANTERIORES PARA FINS DE APLICAÇÃO DOS RECURSOS VINCULADOS CONFORME ARTIGOS 25 E 26	SALDO INICIAL	DESPESAS CUSTEADAS NO EXERCÍCIO DE REFERÊNCIA (j)	SALDO FINAL (NÃO APLICADO)
TOTAL (IX)			


Prefeitura Municipal de Reritiba
 Relatório Resumido de Execução Orçamentária
 Demonstrativo das Receitas e Despesas com Ações e Serviços Públicos de Saúde
 Orçamento Fiscal e da Seguridade Social
 Período: Janeiro a Junho de 2018/Bimestre: Maio e Junho

RRER - Anexo 12 (LC 141/2012, art. 35)

DESAPESAS COM SAÚDE (Por Subfunção)	DOTAÇÃO INICIAL	DOTAÇÃO ATUALIZADA (e)	DESAPESAS EMPENHADAS		DESAPESAS LIQUIDADAS		Inscritas em Restos a Pagar Não Processados
			Até o Bimestre (f)	% (f/e) x 100	Até o Bimestre (g)	% (g/e) x 100	
Atenção Básica	6.780.000,00	7.776.100,00	5.262.843,73	69,02	2.613.363,23	61,82	0,00
Ajuda Hospitalar e Ambulatorial	3.988.000,00	3.493.000,00	1.992.608,02	25,98	1.392.613,89	32,94	0,00
Suporte Profilático e Terapêutico	60.000,00	45.000,00	0,00	0,00	0,00	0,00	0,00
Vigilância Sanitária	387.000,00	553.000,00	363.005,35	4,99	221.332,34	6,23	0,00
Vigilância Epidemiológica	170.000,00	170.000,00	0,00	0,00	0,00	0,00	0,00
Alimentação e Nutrição	0,00	0,00	0,00	0,00	0,00	0,00	0,00
Outras Subfunções	0,00	0,00	0,00	0,00	0,00	0,00	0,00
TOTAL	10.365.000,00	12.037.100,00	7.668.457,10	63,71	4.227.329,56	35,12	0,00



OSVALDO HONORIO LEMOS NETO
 PREFEITO MUNICIPAL



PUBLICONT ASSESSORIA PLANEJ. CONTABIL S/C LTDA
 FEPP
 Contador - CRC 480



ANTONIO SERGIO DA SILVA
 CONTROLADOR




HALAN JEFFERSON REGO LINHARES
 TESOUREIRO

Prefeitura Municipal de Renhuta
 Relatório Resumido da Execução Orçamentária
 Demonstrativo das Parcerias Público-Privadas
 Orçamentos Fiscal e da Seguridade Social
 Período: Janeiro a Junho de 2018/Bimestre: Maio e Junho
 RREO - ANEXO 13 (Lei nº 11.079, de 30.12.2004, arts. 22, 25 e 28)


R\$ 1,00

Impactos das Contratações de PPP	SALDO TOTAL EM 31 DE DEZEMBRO DO EXERCÍCIO ANTERIOR (a)	REGISTROS EFETUADOS EM 2018	
		No Bimestre	Até o Bimestre (b)
TOTAL DE ATIVOS	0,00	0,00	0,00
Ativos Constituídos pela SPE	0,00	0,00	0,00
TOTAL DE PASSIVOS	0,00	0,00	0,00
Obrigações decorrentes de Ativos Constituídos pela SPE	0,00	0,00	0,00
Provisões de PPP	0,00	0,00	0,00
Outros Passivos	0,00	0,00	0,00
ATOS POTENCIAIS PASSIVOS	0,00	0,00	0,00
Obrigações Contratuais	0,00	0,00	0,00
Riscos não Provisionados	0,00	0,00	0,00
Garantias Concedidas	0,00	0,00	0,00
Outros Passivos Contingentes	0,00	0,00	0,00

DESPESAS DE PPP	EXERCÍCIO ANTERIOR	EXERCÍCIO CORRENTE (EC)	<EC+1>	<EC+2>	<EC+3>	<EC+4>	<EC+5>	<EC+6>	<EC+7>	<EC+8>	<EC+9>
TOTAL DAS DESPESAS	0,00	0,00	0,00	0,00	0,00	0,00	0,00	0,00	0,00	0,00	0,00
PPP A CONTRATAR (II)	0,00	0,00	0,00	0,00	0,00	0,00	0,00	0,00	0,00	0,00	0,00
RECEITA CORRENTE LÍQUIDA (RCL) (III)	0,00	0,00	0,00	0,00	0,00	0,00	0,00	0,00	0,00	0,00	0,00
TOTAL DAS DESPESAS CONSIDERADAS PARA O LIM	0,00	0,00	0,00	0,00	0,00	0,00	0,00	0,00	0,00	0,00	0,00
TOTAL DAS DESPESAS / RCL (%) (V) = (IV) / (III)	0,00	0,00	0,00	0,00	0,00	0,00	0,00	0,00	0,00	0,00	0,00



OSVALDO HONORIO LEMOS NETO
 PREFEITO MUNICIPAL



PUBLICONT ASSESS. E PLANEJ. CONTABIL S/C LTDA
 -EPP
 Contador - CRC 460



ANTONIO SÉRGIO DA SILVA
 CONTROLADOR



HALAN JEFFERSON REGO LINHARES
 TESOUREIRO

Prefeitura Municipal de Reriutaba
 Relatório Resumido de Execução Orçamentária
 Demonstrativo Simplificado do Relatório Resumido da Execução Orçamentária
 Orçamento Fiscal e da Seguridade Social
 Período: Janeiro a Junho de 2018/Bimestre: Maio e Junho

RREO - Anexo XIV (LRF, Art. 52, Inciso I, alíneas "a" e "b" do Inciso II e §1º)


Em Reais

BALANÇO ORÇAMENTÁRIO		Até o Bimestre		
PREVISÃO INICIAL		51.038.200,00		
PREVISÃO ATUALIZADA		51.038.200,00		
RECEITAS REALIZADAS		21.723.599,94		
DÉFICIT ORÇAMENTÁRIO		0,00		
SALDOS DE EXERCÍCIOS ANTERIORES		0,00		
DESPESA LIQUIDADADA		18.527.555,06		
SUPERÁVIT ORÇAMENTÁRIO		3.196.044,88		
DOTAÇÃO INICIAL		51.038.200,00		
CRÉDITOS ADICIONAIS		0,00		
DOTAÇÃO ATUALIZADA		51.038.200,00		
DESPESA EMPENHADA		30.911.866,81		
DESPESA POR FUNÇÃO/SUBFUNÇÃO		Até o Bimestre		
DESPESAS EMPENHADAS		30.911.866,81		
DESPESAS LIQUIDADADAS		18.527.555,06		
RECEITA CORRENTE LÍQUIDA - RCL		Até o Bimestre		
RECEITA CORRENTE LÍQUIDA		40.984.061,23		
RESULTADOS NOMINAL E PRIMÁRIO		Meta Fixada no AMF da LDO (a)	Resultado Apurado Até o Bimestre (b)	% em Relação à Meta (b/a)
RESULTADO PRIMÁRIO		1.124.700,00	1.182.729,68	0,00
RESULTADO NOMINAL		650.000,00	1.208.000,31	0,00
DESPESAS COM AÇÕES TÍPICAS DE MDE		Valor Apurado Até o Bimestre	Limites Constitucionais Anuais	
			% Mínimo a Aplicar no Exercício	% Aplicado Até o Bimestre
Mínimo Anual de <18% / 25%> das Receitas de Impostos na	4.574.297,84		25,00	36,55
Mínimo Anual de 60% do FUNDEB na Remuneração do	7.874.627,00		60,00	63,99
Complementação da União ao FUNDEB	1.387.264,67		0,00	0,00
RECEITAS DE OPERAÇÕES DE CRÉDITO E DESPESAS DE CAPITAL		Valor Apurado Até o Bimestre	Saldo Não Realizado	
Receitas de Operações de Crédito		0,00	0,00	
Despesa de Capital Líquida		733.594,80	5.600.763,38	
RECEITA DE ALIENAÇÃO DE ATIVOS E APLICAÇÃO DOS RECURSOS		Valor Apurado Até o Bimestre	Saldo a Realizar	
Receita de Capital Resultante da Alienação de Ativos		19.600,00	30.400,00	
Aplicação dos Recursos da Alienação de Ativos		733.594,80	6.255.063,38	
DESPESAS COM AÇÕES E SERVIÇOS PÚBLICOS DE SAÚDE		Valor Apurado Até o Bimestre	Limite Constitucional Anual	
			% Mínimo a Aplicar no Exercício	% Aplicado Até o Bimestre
Despesas com Ações e Serviços Públicos de Saúde	1.049.433,68		15,00	8,38

Prefeitura Municipal de Reriutaba
Relatório Resumido de Execução Orçamentária
Demonstrativo Simplificado do Relatório Resumido da Execução Orçamentária
Orçamento Fiscal e da Seguridade Social
Período: Janeiro a Junho de 2018/Bimestre: Maio e Junho

RREO - Anexo XIV (LRF, Art. 52, inciso I, alíneas "a" e "b" do inciso II e §1º)


Em Reais



OSVALDO HONORIO LEMOS NETO
PREFEITO MUNICIPAL



PUBLICONT ASSESS. E PLANEJ. CONTABIL S/C LTDA
-EPP
Contador - CRC 480



ANTONIO SERGIO DA SILVA
CONTROLADOR



HALAN JEFFERSON REGO LINHARES
TESOUREIRO