

Estado do Ceará
GOVERNO MUNICIPAL DE RERIUTABA
EDITAL DE PUBLICAÇÃO Nº 2019.05.30-1

O PREFEITO do Município de Reriutaba - Estado do Ceará, Sr. OSVALDO HONORIO LEMOS NETO, em pleno exercício do cargo e no uso competente de suas atribuições, notadamente as conferidas pelo Art. 28, Inciso X, da Constituição do Estado do Ceará, **RESOLVE** publicar mediante afixação nos locais de amplo acesso do público em geral no âmbito do Município de Reriutaba/CE, o **RELATÓRIO RESUMIDO DA EXECUÇÃO ORÇAMENTÁRIA - RREO**, atinente ao **2º BIMESTRE** do exercício financeiro de **2019**.

PUBLIQUE-SE, DIVULGUE-SE, CUMPRA-SE.

Paço do Poder Executivo Municipal de Reriutaba - Estado do Ceará.
Em, 30 de Maio de 2019.


OSVALDO HONORIO LEMOS NETO
PREFEITO MUNICIPAL

DECLARAÇÃO

Em cumprimento ao art. 7º da Instrução Normativa do TCM nº 03/2000, **DECLARO**, para fins de prova junto a esse Órgão de Controle Externo, que a **GOVERNO MUNICIPAL DE RERIUTABA - CE** publicou mediante afixação nos locais de amplo acesso público em geral no âmbito do Município de Reriutaba e no site www.reriutaba.ce.gov.br o **R.R.E.O. (Relatório Resumido de Execução Orçamentária)** (art. 52 e 53 da Lei Complementar nº 101/2000), referente ao **2º BIMESTRE de 2019**, conforme EDITAL DE PUBLICAÇÃO anexo.

Reriutaba - CE, 30 de Maio de 2019.


OSVALDO HONORIO LEMOS NETO
PREFEITO MUNICIPAL

GOVERNO MUNICIPAL DE RERIUTABA

Relatório Resumido de Execução Orçamentária

Balanco Orçamentário

Orçamento Fiscal e da Seguridade Social

Período: Janeiro a Abril de 2019/Bimestre: Março e Abril

RREO - Anexo 1 (LRF - Art. 52, inciso I, alíneas "a" e "b" do inciso, I, e §1º)

	Previsão Inicial		Previsão Atualizada		Receitas Realizadas			Saldo (a-c)	
					Até Bimestre		%		
					(c)				(c/a)
	(a)	(b)	(b/a)	(a)	(b)	(b/a)	(c)	(c/a)	Em reais
Receitas Orçamentárias									
Receitas (Exceto Intra-Orçamentárias) (I)	51.758.395,00	8.026.538,32	15,51	16.656.903,70	32,18	35,10	35.101.491,30		
Receitas Correntes	45.103.395,00	7.263.264,56	16,10	15.893.629,94	35,24	36,01	29.209.765,06		
Impostos, Taxas e Contribuições de Melhoria	1.175.200,00	144.465,31	12,29	311.214,59	26,48	26,42	863.985,41		
Impostos	1.135.200,00	141.825,20	12,49	290.397,66	25,58	22,10	844.802,34		
Taxas	40.000,00	2.640,11	6,60	20.816,93	52,04	16,37	19.183,07		
Contribuições	265.000,00	494.705,84	186,68	528.402,12	199,40	36,01	-263.402,12		
Contribuição para o Custeio do Serviço de	265.000,00	494.705,84	186,68	528.402,12	199,40	36,01	-263.402,12		
Receita Patrimonial	260.000,00	14.412,92	5,54	26.600,84	10,23	26,42	233.399,16		
Exploração do Patrimônio Imobiliário do	20.000,00	0,01	0,00	0,01	0,00	0,00	19.999,99		
Valores Mobiliários	235.000,00	14.412,91	6,13	26.600,83	11,32	26,42	208.399,17		
Demais Receitas Patrimoniais	5.000,00	0,00	0,00	0,00	0,00	0,00	5.000,00		
Receita de Serviços	85.000,00	0,00	0,00	0,00	0,00	0,00	85.000,00		
Serviços Administrativos e Comerciais Gerais	15.000,00	0,00	0,00	0,00	0,00	0,00	15.000,00		
Serviços e Atividades Referentes à Saúde	65.000,00	0,00	0,00	0,00	0,00	0,00	65.000,00		
Outros Serviços	5.000,00	0,00	0,00	0,00	0,00	0,00	5.000,00		
Transferências Correntes	41.939.565,00	6.308.636,54	15,04	14.722.803,55	35,10	36,01	27.216.761,45		
Transferências da União e de suas Entidades	20.780.393,00	2.976.038,15	14,32	7.482.430,52	36,01	26,42	13.297.962,48		
Transferências dos Estados e do Distrito	8.661.172,00	1.127.211,49	13,01	2.287.984,63	26,42	39,63	6.373.187,37		
Transferências de Outras Instituições Públicas	12.498.000,00	2.205.386,90	17,65	4.952.388,40	39,63	22,10	7.545.611,60		
Outras Receitas Correntes	1.378.630,00	301.043,95	21,84	304.608,84	22,10	16,37	1.074.021,16		
Multas Administrativas, Contratuais e Judiciais	10.000,00	1.096,26	10,96	1.636,88	16,37	8,363,12	8.363,12		
Indenizações, Restituições e Ressarcimentos	1.106.000,00	0,00	0,00	0,00	0,00	0,00	1.106.000,00		
Demais Receitas Correntes	262.630,00	299.947,69	114,21	302.971,96	115,36	11,47	-40.341,96		
Receitas de Capital	6.655.000,00	763.273,76	11,47	763.273,76	11,47	0,00	5.891.726,24		
Alienação de Bens	50.000,00	0,00	0,00	0,00	0,00	0,00	50.000,00		
Alienação de Bens Móveis	50.000,00	0,00	0,00	0,00	0,00	0,00	50.000,00		
Transferências de Capital	6.605.000,00	763.273,76	11,56	763.273,76	11,56	15,66	5.841.726,24		
Transferências da União e de suas Entidades	4.875.000,00	763.273,76	15,66	763.273,76	15,66	0,00	4.111.726,24		
Transferências dos Estados e do Distrito	1.730.000,00	0,00	0,00	0,00	0,00	0,00	1.730.000,00		

GOVERNO MUNICIPAL DE RERIUTABA
Relatório Resumido de Execução Orçamentária

Balanco Orçamentário

Orçamento Fiscal e da Seguridade Social


Período: Janeiro a Abril de 2019/Bimestre: Março e Abril

RRRO - Anexo 1 (LRE - Art. 52, inciso I, alíneas "a" e "b", do inciso II, e §1º)

Em reais



OSVALDO HONORIO LEMOS NETO
PREFEITO MUNICIPAL



PUBLICONI - ABSSES SORIA E PLANEJAMENTO
CONTABIL S/C
Contador(a) CRC 480 RJ



ANTONIO SERGIO DA SILVA
CONTROLADOR



HALAN JEFFERSON REGO LINHARES
TESoureIRO

GOVERNO MUNICIPAL DE RERIUTABA
Relatório Resumido de Execução Orçamentária
Demonstrativo da Execução das Despesas por Função/Subfunção

Orçamento Fiscal e da Seguridade Social

Período: Janeiro a Abril de 2019/Bimestre: Março e Abril

RREO - Anexo 2 (LRE - Art. 52, inciso II, alínea "c")

Função/Subfunção	Dotação Inicial	Dotação Atualizada (a)	Despesas Empenhadas		Despesas Liquidadas		Saldo(c) = (a-b)	%	Saldo(e) = (a-d)	Insc. Restos a Pagar Não Processados (f)	
			No Bimestre	Até o Bimestre (b)	No Bimestre	Até o Bimestre (d)					%
Despesas (Exceto Intra-Orçamentárias) (I)	51.758.395,00	51.758.395,00	7.416.496,81	25.717.862,10	7.618.223,72	13.197.771,03	26.040.542,90	100,00	38.560.623,97		
Legislativa	1.951.000,00	1.951.000,00	0,00	0,00	0,00	0,00	1.951.000,00	0,00	1.951.000,00		
Ação Legislativa	1.951.000,00	1.951.000,00	0,00	0,00	0,00	0,00	1.951.000,00	0,00	1.951.000,00		
Administração	5.669.857,00	6.418.760,30	1.105.502,12	4.013.100,97	1.319.009,87	1.850.206,41	2.405.659,33	14,02	4.568.553,89		
Administração Geral	3.586.796,00	4.198.896,00	978.012,65	3.088.431,38	1.176.619,35	1.584.541,72	1.110.464,62	12,01	2.614.354,28		
Administração Financeira	942.264,00	679.951,30	98.959,82	277.139,94	55.203,54	153.335,98	402.811,36	1,16	526.615,32		
Comunicação Social	55.000,00	65.000,00	0,00	0,00	0,00	0,00	65.000,00	0,00	65.000,00		
Previdência Básica	1.068.297,00	1.434.913,00	28.529,65	617.529,65	79.592,70	101.720,10	817.383,35	0,77	1.333.192,90		
Previdência Especial	17.500,00	40.000,00	0,00	30.000,00	7.594,28	10.608,61	10.000,00	0,08	29.391,39		
Segurança Pública	361.586,00	397.836,00	30.914,72	173.793,22	55.081,21	93.462,36	224.042,78	0,71	304.373,64		
Administração Geral	361.586,00	397.836,00	30.914,72	173.793,22	55.081,21	93.462,36	224.042,78	0,71	304.373,64		
Assistência Social	1.922.058,00	2.358.580,00	101.867,21	888.927,37	209.473,11	375.354,56	1.469.652,63	2,84	1.983.225,44		
Administração Geral	221.671,00	404.871,00	1.575,00	256.575,00	41.626,52	57.067,08	148.296,00	0,43	347.803,92		
Assistência à Criança e ao Adolescente	126.719,00	137.169,00	0,00	11.450,00	3.992,00	7.984,00	125.719,00	0,06	129.185,00		
Assistência Comunitária	1.573.668,00	1.816.540,00	100.292,21	620.902,37	163.854,59	310.303,48	1.195.637,63	2,35	1.506.236,52		
Saúde	9.289.887,00	10.436.076,00	1.709.591,72	6.107.482,63	1.706.907,12	3.089.591,53	4.328.593,37	23,41	7.346.484,47		
Atenção Básica	5.836.756,00	6.256.320,00	1.051.195,98	3.829.460,72	1.037.376,61	1.840.711,88	2.426.859,28	13,95	4.415.608,12		
Assistência Hospitalar e Ambulatorial	2.961.830,00	3.766.155,00	641.191,48	2.158.902,78	653.683,19	1.224.339,21	1.607.252,22	9,28	2.541.815,79		
Suporte Profilático e Terapêutico	60.000,00	60.000,00	0,00	0,00	0,00	0,00	60.000,00	0,00	60.000,00		
Vigilância Sanitária	261.301,00	299.601,00	17.204,26	119.119,13	15.847,32	24.540,44	180.481,87	0,19	275.060,56		
Vigilância Epidemiológica	170.000,00	54.000,00	0,00	0,00	0,00	0,00	54.000,00	0,00	54.000,00		
Educação	21.745.950,00	20.894.363,00	2.291.032,98	10.210.693,47	2.924.299,03	5.195.680,53	10.683.669,53	39,37	15.698.682,47		
Administração Geral	704.312,00	890.312,00	201.157,88	587.481,37	89.771,77	157.432,36	302.830,63	1,19	732.879,64		
Alimentação e Nutrição	330.949,00	660.949,00	638.475,80	638.475,80	0,00	0,00	22.473,20	0,00	660.949,00		
Ensino Fundamental	19.396.592,00	18.510.005,00	1.451.399,30	8.984.736,30	2.834.527,26	5.038.248,17	9.525.268,70	38,18	13.471.756,83		
Ensino Médio	18.097,00	18.097,00	0,00	0,00	0,00	0,00	18.097,00	0,00	18.097,00		
Ensino Profissional	410.000,00	109.000,00	0,00	0,00	0,00	0,00	109.000,00	0,00	109.000,00		
Educação Infantil	639.500,00	474.500,00	0,00	0,00	0,00	0,00	474.500,00	0,00	474.500,00		
Educação de Jovens e Adultos	246.500,00	231.500,00	0,00	0,00	0,00	0,00	231.500,00	0,00	231.500,00		
Cultura	1.149.404,00	680.024,70	119.249,94	215.177,69	61.557,92	101.966,51	464.847,01	0,77	578.058,19		
Administração Geral	330.575,00	333.811,00	113.949,94	204.077,69	55.057,92	92.666,51	129.733,31	0,70	241.144,49		
Difusão Cultural	818.829,00	346.213,70	5.300,00	11.100,00	6.500,00	9.300,00	335.113,70	0,07	336.913,70		
Urbanismo	3.667.159,00	3.379.159,00	1.542.177,09	1.954.446,76	912.940,83	1.108.634,87	1.424.712,24	8,40	2.270.524,13		
Administração Geral	752.101,00	702.101,00	11.983,87	339.422,36	147.449,47	294.416,33	362.678,64	2,23	407.684,67		
Infra-Estrutura Urbana	904.293,00	666.293,00	428.987,22	513.818,40	338.726,97	387.454,15	152.474,60	2,94	278.838,85		
Serviços Urbanos	2.010.765,00	2.010.765,00	1.101.206,00	1.101.206,00	426.764,39	426.764,39	909.559,00	3,23	1.584.000,61		

GOVERNO MUNICIPAL DE RERIUTABA
Relatório Resumido de Execução Orçamentária
Demonstrativo da Execução das Despesas por Função/Subfunção

Orçamento Fiscal e da Seguridade Social

Período: Janeiro a Abril de 2019/Bimestre: Março e Abril

RREO - Anexo 2 (LRE - Art. 52 - inciso II, alínea "c")

Função/Subfunção	Dotação Inicial	Dotação Atualizada (a)	Despesas Empenhadas		Despesas Liquidadas		Saldo(c) = (a-b)	Despesas Liquidadas		Saldo(e) = (a-d)	Insc. Restos a Pagar Não Processados (f)		
			No Bimestre	Até o Bimestre (b)	No Bimestre	Até o Bimestre (d)		%	(b / total b)			%	(d / total d)
Habituação	355.000,00	155.000,00	0,00	0,00	0,00	0,00	155.000,00	0,00	0,00	155.000,00			
Habituação Rural	355.000,00	155.000,00	0,00	0,00	0,00	0,00	155.000,00	0,00	0,00	155.000,00			
Saneamento	855.000,00	1.223.240,00	177.423,09	852.638,20	3,32	3,32	370.601,80	177.423,09	852.638,20	370.601,80			
Saneamento Básico Rural	185.000,00	115.000,00	0,00	0,00	0,00	0,00	115.000,00	0,00	0,00	115.000,00			
Saneamento Básico Urbano	670.000,00	1.108.240,00	177.423,09	852.638,20	3,32	3,32	255.601,80	177.423,09	852.638,20	255.601,80			
Agricultura	1.297.000,00	822.700,00	15.031,42	50.296,01	0,20	0,20	772.403,99	33.720,61	44.896,01	777.803,99			
Abastecimento	152.000,00	142.000,00	0,00	28.064,59	0,11	0,11	113.935,41	17.489,19	28.064,59	113.935,41			
Extensão Rural	985.000,00	545.200,00	0,00	7.200,00	0,03	0,03	538.000,00	1.200,00	1.800,00	543.400,00			
Irrigação	60.000,00	65.500,00	15.031,42	15.031,42	0,06	0,06	50.468,58	15.031,42	15.031,42	50.468,58			
Promoção da Produção Agropecuária	100.000,00	70.000,00	0,00	0,00	0,00	0,00	70.000,00	0,00	0,00	70.000,00			
Comércio e Serviços	219.113,00	263.997,00	148.572,46	205.739,66	0,80	0,80	58.257,34	24.142,96	51.501,88	212.495,12			
Administração Geral	199.113,00	243.997,00	148.572,46	205.739,66	0,80	0,80	38.257,34	24.142,96	51.501,88	192.495,12			
Turismo	20.000,00	20.000,00	0,00	0,00	0,00	0,00	20.000,00	0,00	0,00	20.000,00			
Energia	265.000,00	107.278,00	0,00	0,00	0,00	0,00	107.278,00	0,00	0,00	107.278,00			
Energia Elétrica	265.000,00	107.278,00	0,00	0,00	0,00	0,00	107.278,00	0,00	0,00	107.278,00			
Transporte	1.286.277,00	866.277,00	25.614,96	94.364,96	0,37	0,37	771.912,04	53.875,21	73.173,99	793.103,01			
Administração Geral	230.277,00	240.277,00	1.750,00	70.500,00	0,27	0,27	169.777,00	30.010,25	49.309,03	190.967,97			
Transporte Rodoviário	1.056.000,00	626.000,00	23.864,96	23.864,96	0,09	0,09	602.135,04	23.864,96	23.864,96	602.135,04			
Desporto e Lazer	804.441,00	724.441,00	147.519,10	240.621,61	0,94	0,94	483.819,39	47.504,52	98.335,68	626.105,32			
Administração Geral	169.441,00	319.441,00	144.562,10	192.438,10	0,75	0,75	127.002,90	30.391,52	50.152,17	269.288,83			
Desporto e Rendimento	125.000,00	105.000,00	2.957,00	17.113,00	0,07	0,07	87.887,00	17.113,00	17.113,00	87.887,00			
Desporto Comunitário	510.000,00	300.000,00	0,00	31.070,51	0,12	0,12	268.929,49	0,00	31.070,51	268.929,49			
Encargos Especiais	919.663,00	1.079.663,00	2.000,00	710.569,55	2,76	2,76	369.093,45	92.288,24	262.328,50	817.334,50			
Serviço da Dívida Interna	919.663,00	1.079.663,00	2.000,00	710.569,55	2,76	2,76	369.093,45	92.288,24	262.328,50	817.334,50			
Despesas (Intra-Orçamentárias) (II)	0,00	0,00	0,00	0,00	0,00	0,00	0,00	0,00	0,00	0,00			
Total (III) (I + II)	51.758.395,00	51.758.395,00	7.416.496,81	25.717.852,10	100,00	100,00	26.040.542,90	7.618.223,72	13.197.771,03	38.560.623,97			


GOVERNO MUNICIPAL DE RERIUTABA
Relatório Resumido de Execução Orçamentária
Demonstrativo da Execução das Despesas por Função/Subfunção
Orçamento Fiscal e da Seguridade Social
Período: Janeiro a Abril de 2019/Bimestre: Março e Abril

RR00 - Anexo 2 (LRE - Art. 52 - inciso II - alínea "c")


Em reais



OSVALDO HONÓRIO LEMOS NETO
PREFEITO MUNICIPAL



PUBLICONT - ASSESSORIA E PLANEJAMENTO
CONTABIL S/C
Contrato nº 003/2013-480 PJ



ANTÔNIO SÉRGIO DA SILVA
CONTROLADOR



HALAN JEFFERSON REGO LINHARES
TESoureIRO

GOVERNO MUNICIPAL DE RERIUTABA
Relatório Resumido de Execução Orçamentária
Demonstrativo da Receita Corrente Líquida
Orçamento Fiscal e da Seguridade Social
Período: Janeiro a Abril de 2019/Bimestre: Março e Abril

Especificação	Evolução da Receita Realizada nos Últimos 12 Meses												Total (Últimos 12 Meses)	Em reais Previsão Atualizada do Exercício
	Maio/2018	Junho/2018	Julho/2018	Agosto/2018	Setembro/2018	Outubro/2018	Novembro/2018	Dezembro/2018	Janeiro/2019	Fevereiro/2019	Março/2019	Abril/2019		
	Receitas Correntes (I)	4.412.286,13	4.025.895,50	4.848.126,30	3.923.063,06	3.905.194,98	3.225.246,59	3.937.012,23	5.298.771,99	4.362.187,55	5.286.817,89	3.478.435,98		
Impostos, Taxas e Contribuições de Melhoria	57.466,72	62.722,45	82.304,53	141.989,72	138.894,74	132.587,90	171.268,97	464.682,70	91.844,74	74.904,54	52.568,46	91.886,85	1.562.892,32	1.175.200,00
IPTU	1.427,23	1.115,37	2.385,49	2.165,00	785,38	2.798,63	1.375,51	1.218,84	1.444,57	1.978,53	1.516,38	1.061,07	19.272,00	22.200,00
ISS	35.950,05	44.187,16	57.913,08	44.309,47	69.151,41	101.114,83	115.131,52	112.785,33	58.549,53	54.247,24	35.385,68	67.180,42	795.905,72	338.000,00
ITBI	8.920,00	5.888,18	8.386,07	4.745,72	1.302,29	4.348,07	4.060,06	3.891,60	2.500,00	4.600,00	2.200,00	1.780,00	52.621,99	61.000,00
IRRF	8.489,44	8.751,74	9.999,89	88.908,42	65.625,66	22.606,37	48.041,88	345.791,53	16.206,58	9.046,01	12.691,37	20.010,28	656.169,17	714.000,00
Outros Impostos, Taxas e Contribuições de Melhoria	2.680,00	2.780,00	3.620,00	1.841,11	1.830,00	1.720,00	2.660,00	975,40	13.144,06	5.032,76	775,03	1.865,08	38.923,44	40.000,00
Contribuições	6.195,06	13.489,99	0,00	433.469,24	15.389,28	16.780,96	21.644,97	22.199,45	33.696,28	0,00	49.343,19	445.362,65	1.057.551,07	265.000,00
Receita Patrimonial	3.685,08	3.979,38	7.122,99	6.072,59	6.245,76	5.782,63	8.098,29	6.024,89	6.638,81	6.638,81	5.898,86	8.514,06	73.612,45	260.000,00
Rendimentos de Aplicação Financeira	3.685,08	3.979,38	7.122,99	6.072,59	6.245,76	5.782,63	8.098,29	6.024,89	6.638,81	6.638,81	5.898,85	8.514,06	73.612,44	235.000,00
Outras Receitas Patrimoniais	0,00	0,00	0,00	0,00	0,00	0,00	0,00	0,00	0,00	0,00	0,01	0,00	0,01	25.000,00
Receita Industrial	0,00	0,00	0,00	0,00	0,00	0,00	0,00	0,00	0,00	0,00	0,00	0,00	0,00	0,00
Receita de Serviços	0,00	0,00	0,00	0,00	0,00	0,00	0,00	0,00	0,00	0,00	0,00	0,00	0,00	0,00
Transferências Correntes	4.244.690,98	3.936.975,32	4.758.052,02	3.308.142,67	3.676.584,11	3.010.220,62	3.733.744,76	4.728.256,53	4.230.373,47	5.202.433,60	3.345.127,15	3.795.391,64	48.069.992,87	41.939.565,00
Cota-Parte do FPM	1.637.279,98	1.533.234,84	1.041.334,09	1.313.704,28	990.796,76	1.125.538,71	1.413.810,49	1.731.201,81	1.748.542,67	1.920.689,42	1.438.087,96	1.403.013,10	17.297.214,11	11.255.193,00
Cota-Parte do ICMS	463.845,95	369.306,84	497.771,93	455.346,44	481.144,25	524.025,66	492.617,76	553.891,72	560.610,45	623.272,45	533.551,28	663.996,02	6.219.380,75	6.312.072,00
Cota-Parte do IPVA	49.474,55	38.100,00	15.117,20	13.111,13	11.628,43	15.560,09	4.189,62	11.598,39	92.294,23	143.679,44	55.523,63	61.133,40	511.410,11	569.600,00
Cota-Parte do ITR	34,29	0,00	0,00	0,00	291,60	721,18	78,61	830,08	0,00	38,66	0,00	12,30	2.280,00	2.280,00
Transferências da LC 87/1966	1.285,54	1.285,54	1.285,54	1.285,54	1.285,54	1.285,54	1.285,54	1.285,54	1.285,54	1.285,54	1.285,54	1.285,54	10.284,32	11.920,00
Transferências da LC 61/1989	0,00	0,00	0,00	0,00	0,00	0,00	0,00	0,00	0,00	0,00	0,00	0,00	0,00	0,00
Transferência do FUNDEB	1.500.808,00	940.660,05	893.054,46	927.487,20	861.163,75	931.682,60	1.010.570,82	1.110.811,01	1.617.311,93	1.129.689,57	910.119,94	1.295.266,96	13.128.626,29	12.498.000,00
Outras Transferências Correntes	691.962,67	1.054.388,05	2.309.488,80	597.208,08	1.330.273,78	411.406,84	811.191,92	1.318.637,98	211.614,19	1.385.084,06	407.844,34	371.969,86	10.901.070,57	11.290.500,00
Outras Receitas Correntes	248,29	8.728,36	646,76	33.408,84	55.281,09	59.894,48	2.255,24	77.628,42	723,95	2.840,94	25.488,32	275.545,63	542.700,32	1.378.630,00
Deduções (II)	430.804,69	388.847,37	311.490,48	357.109,87	297.449,64	333.852,89	382.806,02	460.255,33	480.687,12	537.952,94	405.839,13	426.043,12	4.813.138,60	4.540.082,40
Contribuição Servidor para o Plano de Previdência	0,00	0,00	0,00	0,00	0,00	0,00	0,00	0,00	0,00	0,00	0,00	0,00	0,00	0,00
Compensações Financ. entre Regimes Previdência	430.804,69	388.847,37	311.490,48	357.109,87	297.449,64	333.852,89	382.806,02	460.255,33	480.687,12	537.952,94	405.839,13	426.043,12	4.813.138,60	4.540.082,40
Dedução da Receita para Formação do FUNDEB	3.981.481,44	3.637.048,13	4.536.635,82	3.565.953,19	3.607.745,34	2.891.393,70	3.554.206,21	4.838.516,66	3.881.500,43	4.748.864,95	3.072.596,85	4.190.667,71	46.506.610,43	40.563.312,60


GOVERNO MUNICIPAL DE RERIUTABA
Relatório Resumido de Execução Orçamentária
Demonstrativo da Receita Corrente Líquida
Orçamento Fiscal e da Seguridade Social
Período: Janeiro a Abril de 2019/Bimestre: Março e Abril

RRRO - Anexo 3 (LRE - Art. 53, inciso I)

Em reais



OSVALDO HONÓRIO LEMOS NETO
PREFEITO MUNICIPAL



PUBLICOMIT - ABSÉS SÓRIA ET PLANEJAMENTO
CONTÁBIL S/C
Contrato nº 003/2019 (R\$ 460 FJ)



ANTÔNIO SÉRGIO DA SILVA
CONTROLADOR



HALAN JEFFERSON REGO LINHARES
TESoureIRO

GOVERNO MUNICIPAL DE RERIUTABA
Relatório Resumido de Execução Orçamentária
Demonstrativo das Receitas e Despesas Previdenciárias do Regime Próprio de Previdência dos Servidores
Orçamento Fiscal e da Seguridade Social
Período: Janeiro a Abril / Bimestre: Março a Abril de 2019

RREO - Anexo 4 (LRF, Art. 53, inciso II)

Em Reais

RECEITAS PREVIDENCIÁRIAS - RPPS	PLANO PREVIDENCIÁRIO			RECEITAS REALIZADAS	
	PREVISÃO INICIAL	PREVISÃO ATUALIZADA	Até o Bimestre 2019	Até o Bimestre 2018	
RECEITAS CORRENTES (I)					
Receitas de Contribuições dos Segurados	0,00	0,00	0,00	0,00	0,00
Civil	0,00	0,00	0,00	0,00	0,00
Ativo	0,00	0,00	0,00	0,00	0,00
Inativo	0,00	0,00	0,00	0,00	0,00
Pensionista	0,00	0,00	0,00	0,00	0,00
Receitas de Contribuições Patronais	0,00	0,00	0,00	0,00	0,00
Civil	0,00	0,00	0,00	0,00	0,00
Ativo	0,00	0,00	0,00	0,00	0,00
Inativo					
Pensionista					
Em Regime de Parcelamento de Débitos	0,00	0,00	0,00	0,00	0,00
Receita Patrimonial	0,00	0,00	0,00	0,00	0,00
Receitas Imobiliárias	0,00	0,00	0,00	0,00	0,00
Receitas de Valores Mobiliários	0,00	0,00	0,00	0,00	0,00
Outras Receitas Patrimoniais	0,00	0,00	0,00	0,00	0,00
Receitas de Serviços	0,00	0,00	0,00	0,00	0,00
Outras Receitas Correntes	0,00	0,00	0,00	0,00	0,00
Compensação Previdenciária do RGPS para o RPPS	0,00	0,00	0,00	0,00	0,00
Aportes Periódicos para Amortização de Déficit Atuarial do RPPS (II)	0,00	0,00	0,00	0,00	0,00
Demais Receitas Correntes	0,00	0,00	0,00	0,00	0,00
RECEITAS DE CAPITAL (III)	0,00	0,00	0,00	0,00	0,00
Alienação de Bens, Direitos e Ativos	0,00	0,00	0,00	0,00	0,00
Amortização de Empréstimos	0,00	0,00	0,00	0,00	0,00
Outras Receitas de Capital	0,00	0,00	0,00	0,00	0,00
TOTAL DAS RECEITAS PREVIDENCIÁRIAS - RPPS (IV) = (I + III - II)	0,00	0,00	0,00	0,00	0,00

GOVERNO MUNICIPAL DE RERIUTABA

Relatório Resumido de Execução Orçamentária

Demonstrativo das Receitas e Despesas Previdenciárias do Regime Próprio de Previdência dos Servidores

Orçamento Fiscal e da Seguridade Social

Período: Janeiro a Abril / Bimestre: Março a Abril de 2019


RREO - Anexo 4 (LRF, Art. 53, inciso II)


DESPESAS PREVIDENCIÁRIAS - RPPS	DOTAÇÃO INICIAL	DOTAÇÃO ATUALIZADA	DESPESAS EMPENHADAS		DESPESAS LIQUIDADAS		INSCRITA EM RESTOS A PAGAR NÃO PROCESSADOS	
			Até o Bimestre 2019		Até o Bimestre 2018		Até o Bimestre 2019	
			Até o Bimestre 2019	Até o Bimestre 2018	Até o Bimestre 2019	Até o Bimestre 2018	Até o Bimestre 2019	Até o Bimestre 2018
ADMINISTRAÇÃO (V)	0,00	0,00	0,00	0,00	0,00	0,00	0,00	0,00
Despesas Correntes	0,00	0,00	0,00	0,00	0,00	0,00	0,00	0,00
Despesas de Capital	0,00	0,00	0,00	0,00	0,00	0,00	0,00	0,00
PREVIDÊNCIA (VI)	0,00	0,00	0,00	0,00	0,00	0,00	0,00	0,00
Benefícios - Civil	0,00	0,00	0,00	0,00	0,00	0,00	0,00	0,00
Aposentadorias	0,00	0,00	0,00	0,00	0,00	0,00	0,00	0,00
Pensões	0,00	0,00	0,00	0,00	0,00	0,00	0,00	0,00
Outros Benefícios Previdenciários	0,00	0,00	0,00	0,00	0,00	0,00	0,00	0,00
Outras Despesas Previdenciárias	0,00	0,00	0,00	0,00	0,00	0,00	0,00	0,00
Compensação Previdenciária do RPPS para o RGPS	0,00	0,00	0,00	0,00	0,00	0,00	0,00	0,00
Demais Despesas Previdenciárias	0,00	0,00	0,00	0,00	0,00	0,00	0,00	0,00
TOTAL DAS DESPESAS PREVIDENCIÁRIAS - RPPS (VII) = (V + VI)	0,00	0,00	0,00	0,00	0,00	0,00	0,00	0,00
RESULTADO PREVIDENCIÁRIO (VIII) = (IV - VII)	0,00	0,00	0,00	0,00	0,00	0,00	0,00	0,00


Em Reais

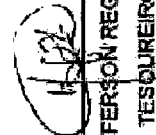
GOVERNO MUNICIPAL DE RERIUTABA
Relatório Resumido de Execução Orçamentária
Demonstrativo das Receitas e Despesas Previdenciárias do Regime Próprio de Previdência dos Servidores
Orçamento Fiscal e da Seguridade Social
Período: Janeiro a Abril / Bimestre: Março a Abril de 2019

	PREVISÃO ORÇAMENTÁRIA	Em Reais
Recursos RPPS Arrecadados em Exercícios Anteriores		
Valor		
Reserva Orçamentária do RPPS		
Valor		
APORTES REALIZADOS		
Aportes de Recursos para o Plano Previdenciário do RPPS		
Plano de Amortização - Contribuição Patronal Suplementar		
Plano de Amortização - Aporte Periódico de Valores Predefinidos		
Outros Aportes para o RPPS		
Recursos para Cobertura de Déficit Financeiro		
Bens e Direitos do RPPS		
	2019	2018
Caixa e Equivalentes de Caixa	0,00	0,00
Investimentos e Aplicações		
Outros Bens e Direitos		


OSVALDO HONÓRIO LEMOS NETO
PREFEITO MUNICIPAL


PUBLICOINT - ASSESSORIA E PLANEJAMENTO
CONTÁBIL/SIC
Contador(a) CRC 190 FJ


ANTÔNIO SÉRGIO DA SILVA
CONTROLADOR


HALAN JEFFERSON REGO LINHARES
TESoureIRO

GOVERNO MUNICIPAL DE RERIUTABA
 Relatório Resumido de Execução Orçamentária
Demonstrativo do Resultado Primário e Nominal
 Orçamento Fiscal e da Seguridade Social
 Período: Janeiro a Abril de 2019/Bimestre: Março e Abril

RREO - Anexo 6 (LRE - Art. 53, inciso III)

	Previsão Atualizada	Até o Bimestre 2019	
		Receitas Realizadas (a)	
Receitas Primárias			
Receitas Correntes (I)	45.103.395,00		15.893.629,94
Impostos, Taxas e Contribuições de Melhoria	1.175.200,00		311.214,59
IPTU	22.200,00		6.000,55
ISS	338.000,00		215.362,87
ITBI	61.000,00		11.080,00
IRRF	714.000,00		57.954,24
Outros Impostos, Taxas e Contribuições de Melhoria	40.000,00		20.816,93
Contribuições	265.000,00		528.402,12
Receitas Previdenciárias	0,00		0,00
Outras Receitas de Contribuições	265.000,00		528.402,12
Receita Patrimonial	260.000,00		26.600,84
Aplicações Financeiras (II)	235.000,00		26.600,83
Outras Receitas Patrimoniais	25.000,00		0,01
Transferências Correntes	41.939.565,00		14.722.803,55
Cota-Parte do FPM	11.255.193,00		5.208.250,62
Cota-Parte do ICMS	6.312.072,00		1.905.144,13
Cota-Parte do IPVA	569.600,00		282.104,52
Cota-Parte do ITR	2.280,00		40,78
Transferências da LC 87/1996	11.920,00		0,00
Transferências da LC nº 61/1989	0,00		0,00
Transferências do FUNDEB	0,00		0,00
Outras Transferências Correntes	23.788.500,00		7.327.263,50
Demais Receitas Correntes	1.463.630,00		304.608,84
Outras Receitas Financeiras (III)	0,00		0,00
Receitas Correntes Restantes	1.463.630,00		304.608,84
Receitas Primárias Correntes (IV) = (I - II - III)	44.868.395,00		15.867.029,11
Receitas de Capital (V)	6.655.000,00		763.273,76
Operações de Crédito (VI)	0,00		0,00
Amortização de Empréstimos (VII)	0,00		0,00
Alienação de Bens	50.000,00		0,00
Receitas de Alienação de Investimentos Temporários (VIII)			
Receitas de Alienação de Investimentos Permanentes (IX)	50.000,00		0,00
Outras Alienações de Bens	6.605.000,00		763.273,76
Transferências de Capital	0,00		0,00
Convênios			
Outras Transferências de Capital	6.605.000,00		763.273,76

Em reais

GOVERNO MUNICIPAL DE RERIUTABA
 Relatório Resumido de Execução Orçamentária
Demonstrativo do Resultado Primário e Nominal
 Orçamento Fiscal e da Seguridade Social
 Período: Janeiro a Abril de 2019/Bimestre: Março e Abril

		Em reais	
Juros Nominais		Valor Incorrido	
JUROS E ENCARGOS ATIVOS (XXV)		26.600,83	
JUROS E ENCARGOS PASSIVOS (XXVI)		0,00	
RESULTADO NOMINAL - Acima da Linha (XXVII) = XXIV + (XXV - XXVI)		2.231.679,98	

Meta Fiscal Para o Resultado Nominal		Valor Corrente
Meta fixada no Anexo de Metas Fiscais da LDO para o exercício de referência		650.000,00

	Saldo	
	Em 31/Dez/2018 (a)	Até o Abril (b)
CÁLCULO DO RESULTADO NOMINAL		
DÍVIDA CONSOLIDADA (XXVIII)	14.013.897,90	13.933.458,84
DEDUÇÕES (XXIX)	0,00	0,00
Disponibilidade de Caixa	-5.438.752,94	-2.926.140,33
Disponibilidade de Caixa Bruta	3.286.495,67	4.740.235,88
(-) Restos a Pagar Processados (XXX)	8.725.248,61	7.666.376,21
Demais Haveres Financeiros	0,00	0,00
DÍVIDA CONSOLIDADA LÍQUIDA (XXXI) = (XXVIII - XXIX)	14.013.897,90	13.933.458,84
RESULTADO NOMINAL - Abaixo da Linha (XXXII) = (XXXIa - XXXIb)		80.439,06

Ajuste Metodológico		Até o Bimestre
VARIÇÃO SALDO RPP = (XXXIII) = (XXXa - XXXb)		1.058.872,40
RECEITA DE ALIENAÇÃO DE INVESTIMENTOS PERMANENTES (IX)		0,00
PASSIVOS RECONHECIDOS NA DC (XXXIV)		
OUTROS AJUSTES (XXXV)		
RESULTADO NOMINAL AJUSTADO - Abaixo da Linha (XXXVI) = (XXXII - IX + XXXIV + XXXV)		0,00

Informações Adicionais	
Saldo de Exercícios Anteriores	
Recursos Arrecadados em Exercícios Anteriores - RPPS	
Superávit Financeiro Utilizado para Abertura e Reabertura de Créditos Adicionais	
Reserva Orçamentária do RPPS	
	Previsão Orçamentária


GOVERNO MUNICIPAL DE RERIUTABA
Relatório Resumido de Execução Orçamentária
Demonstrativo do Resultado Primário e Nominal
Orçamento Fiscal e da Seguridade Social
Período: Janeiro a Abril de 2019/Bimestre: Março e Abril

RRRO - Anexo.6 (LRE - Art. 53, inciso III)


Em reais.



OSVALDO HONÓRIO LEMOS NETO
PREFEITO MUNICIPAL



PUBLICO - ABSES, SCRIA E PLANEJAMENTO
CONTABIL S/C
Contador - RG-480 FJ



ANTONIO SÉRGIO DA SILVA
CONTROLADOR



HALAN JEFFERSON REGO LINHARES
TESOUREIRO

GOVERNO MUNICIPAL DE RERIUTABA
Relatório Resumido de Execução Orçamentária
Restos a Pagar por Poder e Órgão
Orçamento Fiscal e da Seguridade Social
Período: Janeiro a Abril de 2019/Bimestre: Março e Abril

RREO - Anexo 7 (LRF, Art. 53, inciso V)

PODERIÓRGÃO	RESTOS A PAGAR PROCESSADOS E NÃO PROCESSADOS LIQUIDADOS EM EXERCÍCIOS ANTERIORES						RESTOS A PAGAR NÃO PROCESSADOS						Saldo l = (e + k)
	INSCRITOS			Saldo e = (a+b) - (c+d)	INSCRITOS			Pagos (i)	Liquidados (h)	Cancelados (j)	Saldo k = (f+g) - (i+j)		
	Em Exercícios Anteriores (e)	Em 31 de Dezembro de 2018 (b)	Pagos (c)		Em Exercícios Anteriores (f)	Em 31 de Dezembro de 2018 (g)	Liquidados (h)						
RESTOS A PAGAR (EXCETO INTRA-ORÇAMENTÁRIOS) (I)	4.197.960,05	4.527.925,41	3.918.891,13	4.806.994,33	7.220.322,55	1.619.689,55	294.488,12	249.019,35	0,00	8.590.992,75	13.397.987,08		
PODER EXECUTIVO	4.197.960,05	4.527.925,41	3.918.891,13	4.806.994,33	7.220.322,55	1.619.689,55	294.488,12	249.019,35	0,00	8.590.992,75	13.397.987,08		
Gabinete do Prefeito	856.576,39	139.502,46	139.148,83	856.930,02	21.827,63	15.100,00	7.700,00	7.700,00	0,00	29.227,63	886.157,65		
Secretaria de Administração	339.920,56	161.741,55	142.456,29	359.205,82	521.657,06	6.019,00	5.019,00	5.019,00	0,00	522.657,06	881.862,88		
Secretaria de Finanças	125.934,73	45.314,50	45.314,50	125.934,73	215.135,54	6.350,00	5.350,00	5.350,00	0,00	216.135,54	342.070,27		
Secretaria de Educação	923.919,89	1.925.076,87	1.242.200,05	1.606.796,71	1.718.313,97	192.290,25	192.281,25	152.325,46	0,00	1.758.278,76	3.365.075,47		
Secretaria de Saúde	676.795,40	910.168,09	882.584,23	704.379,26	1.915.506,12	11.128,00	11.128,00	8.939,00	0,00	1.917.695,12	2.622.074,38		
Secretaria de Desenvolvimento Social	161.606,06	100.585,56	99.576,31	162.615,31	221.030,84	20.128,00	5.728,00	5.728,00	0,00	235.430,84	398.046,15		
Secretaria do Desenvolvimento Economico	133.672,44	87.479,10	75.528,75	145.622,79	111.647,54	0,00	0,00	0,00	0,00	111.647,54	257.270,33		
Sec.de Infra-Estrutura e Des. Urbano	812.998,88	983.040,17	1.169.065,06	626.973,99	2.257.910,78	1.360.814,30	59.421,87	56.097,89	0,00	3.562.627,19	4.189.601,18		
Secretaria de Esporte e Juventude	25.124,22	8.160,00	8.160,00	25.124,22	8.050,00	0,00	0,00	0,00	0,00	8.050,00	33.174,22		
Secretaria de Cultura	111.035,25	29.547,91	29.547,91	111.035,25	80.255,41	7.320,00	7.320,00	7.320,00	0,00	80.255,41	191.290,66		
Secretaria do Meio Ambiente e Turismo	17.638,63	13.586,41	13.586,41	17.638,63	20.209,57	225,00	225,00	225,00	0,00	20.209,57	37.848,20		
Secretaria de Transporte	788,00	7.488,50	7.488,50	788,00	0,00	0,00	0,00	0,00	0,00	0,00	788,00		
Secretaria de Segurança Pública	11.949,60	116.234,29	64.234,29	63.949,60	128.778,09	315,00	315,00	315,00	0,00	128.778,09	192.727,69		
Reserva de Contingencia	0,00	0,00	0,00	0,00	0,00	0,00	0,00	0,00	0,00	0,00	0,00		
PODER LEGISLATIVO	0,00	0,00	0,00	0,00	0,00	0,00	0,00	0,00	0,00	0,00	0,00		
RESTOS A PAGAR (INTRA-ORÇAMENTÁRIOS) (II)	0,00	0,00	0,00	0,00	0,00	0,00	0,00	0,00	0,00	0,00	0,00		
TOTAL (III) = (I + II)	4.197.960,05	4.527.925,41	3.918.891,13	4.806.994,33	7.220.322,55	1.619.689,55	294.488,12	249.019,35	0,00	8.590.992,75	13.397.987,08		

GOVERNO MUNICIPAL DE RERIUTABA

Relatório Resumido de Execução Orçamentária

Restos a Pagar por Poder e Órgão

Orçamento Fiscal e da Seguridade Social


Período: Janeiro a Abril de 2019/Bimestre: Março e Abril

RREO - Anexo 7 (LRF, Art. 53, inciso V)

PODER/ÓRGÃO	RESTOS A PAGAR PROCESSADOS E NÃO PROCESSADOS LIQUIDADOS EM EXERCÍCIOS ANTERIORES					RESTOS A PAGAR NÃO PROCESSADOS					Saldo l = (e + k)
	INSCRITOS		Pagos (c)	Cancelados (d)	Saldo e = (a+b) - (c+d)	INSCRITOS		Pagos (i)	Cancelados (j)	Saldo k = (f+g) - (i+j)	
	Em Exercícios Anteriores (a)	Em 31 de Dezembro de 2018 (b)				Em Exercícios Anteriores (f)	Em 31 de Dezembro de 2018 (g)				



OSVALDO HONÓRIO LEMOS NETO
PREFEITO MUNICIPAL



PUBLICOMIT - ASSESSORIA EM PLANEJAMENTO
CONTABILISIC
Contrato nº 003/2018



ANTÔNIO SÉRGIO DA SILVA
CONTROLADOR



HALAN JEFFERSON REGO LINHARES
TESOUREIRO

GOVERNO MUNICIPAL DE RERIUTABA

Relatório Resumido de Execução Orçamentária

DEMONSTRATIVO DAS RECEITAS E DESPESAS COM MANUTENÇÃO E DESENVOLVIMENTO DO ENSINO - MDE

Orçamento Fiscal e da Seguridade Social

Período: Janeiro a Abril de 2019/Bimestre: Março e Abril

RREO - ANEXO 8 (LDB, art. 72)

R\$ 1.000

RECEITAS DO ENSINO				RECEITAS REALIZADAS	
RECEITA RESULTANTE DE IMPOSTOS (Caput do Art. 212 da Constituição)	PREVISÃO INICIAL	PREVISÃO ATUALIZADA (a)	Até o Bimestre (b)	% (b/a) x 100	
RECEITA DE IMPOSTOS LIQUIDA (I)	1.135.200,00	1.135.200,00	290.397,66	25,58	
1.1 - Receita Resultante do Imposto sobre a Propriedade Predial e Territorial Urbana - IPTU	22.200,00	22.200,00	6.000,55	27,02	
1.1.1 - IPTU	18.000,00	18.000,00	6.000,55	33,33	
1.1.2 - Multa, Juros de Mora, Dívida Ativa e Outros Encargos do IPTU	4.200,00	4.200,00	0,00	0,00	
1.2 - Receita Resultante do Imposto sobre Transmissão Inter Vivos - ITBI	61.000,00	61.000,00	11.080,00	18,16	
1.2.1 - ITBI	55.000,00	55.000,00	11.080,00	20,14	
1.2.2 - Multa, Juros de Mora, Dívida Ativa e Outros Encargos do ITBI	6.000,00	6.000,00	0,00	0,00	
1.3 - Receita Resultante sobre o Imposto sobre Serviço de Qualquer Natureza - ISS	338.000,00	338.000,00	215.362,87	63,71	
1.3.1 - ISS	330.000,00	330.000,00	215.362,87	65,26	
1.3.2 - Multa, Juros de Mora, Dívida Ativa e Outros Encargos do ISS	8.000,00	8.000,00	0,00	0,00	
1.4 Imposto Resultante do Imposto de Renda Retido na Fonte - IRRF	714.000,00	714.000,00	57.954,24	8,11	
1.5 - Imposto Sobre a Propriedade Territorial Rural - ITR	0,00	0,00	0,00	0,00	
1.5.1 - ITR	0,00	0,00	0,00	0,00	
1.5.2 - Multa, Juros de Mora, Dívida Ativa e Outros Encargos do ITR	0,00	0,00	0,00	0,00	
RECEITAS DE TRANSFERÊNCIAS CONSTITUCIONAIS E LEGAIS (II)	24.381.147,40	24.381.147,40	9.252.611,67	37,95	
2.1 - Cota-Parte FPM	15.711.307,40	15.711.307,40	6.510.313,15	41,43	
2.1.1 - Parcela referente a CF, art. 159, I, alínea b	14.061.307,40	14.061.307,40	6.510.313,15	46,29	
2.1.2 - Parcela referente a CF, art. 159, I, alínea d	800.000,00	800.000,00	0,00	0,00	
2.1.3 - Parcela referente a CF, art. 159, I, alínea e	850.000,00	850.000,00	0,00	0,00	
2.2 - Cota-Parte ICMS	7.890.090,00	7.890.090,00	2.381.430,20	30,18	
2.3 - ICMS Desoneracao - LC N. 87/1996	14.900,00	14.900,00	0,00	0,00	
2.4 - Cota-Parte IPI Exportacao	50.000,00	50.000,00	8.186,66	16,37	
2.5 - Cota-Parte ITR	2.850,00	2.850,00	50,96	1,78	
2.6 - Cota-Parte IPVA	712.000,00	712.000,00	352.630,70	49,52	
2.7 - Cota-Parte IOF-Ouro	0,00	0,00	0,00	0,00	
3- TOTAL DA RECEITA DE IMPOSTOS (1 + 2)	25.516.347,40	25.516.347,40	9.543.009,33	37,40	
RECEITAS ADICIONAIS PARA FINANCIAMENTO DO ENSINO				RECEITAS REALIZADAS	
	PREVISÃO INICIAL	PREVISÃO ATUALIZADA (a)	Até o Bimestre (b)	% (b/a) x 100	
4- RECEITA DA APLICACAO FINANCEIRA DE OUTROS RECURSOS DE IMPOSTOS VINCULADO	0,00	0,00	0,00	0,00	
5- RECEITA DE TRANSFERENCIAS DO FNDE	1.965.000,00	1.965.000,00	325.339,68	16,55	
5.1- Transferências do Salário-Educação	500.000,00	500.000,00	199.760,18	39,95	
5.2- Transferências Diretas - PDDE	50.000,00	50.000,00	0,00	0,00	
5.3- Transferências Diretas - FNAE	600.000,00	600.000,00	86.793,60	14,46	
5.4- Transferências Diretas - FNATE	360.000,00	360.000,00	38.785,90	10,77	
5.5- Outras Transferências do FNDE	455.000,00	455.000,00	0,00	0,00	
5.6- Aplicação Financeira dos Recursos do FNDE	0,00	0,00	0,00	0,00	
6- RECEITA DE TRANSFERENCIAS DE CONVENIOS	180.000,00	180.000,00	53.253,00	29,58	
6.1- Transferências de Convenios	180.000,00	180.000,00	53.253,00	29,58	
6.2- Aplicação Financeira dos Recursos de Convenios	0,00	0,00	0,00	0,00	

GOVERNO MUNICIPAL DE RERIUTABA

Relatório Resumido de Execução Orçamentária

DEMONSTRATIVO DAS RECEITAS E DESPESAS COM MANUTENÇÃO E DESENVOLVIMENTO DO ENSINO - MDE

Orçamento Fiscal e da Seguridade Social

Período: Janeiro a Abril de 2019/Bimestre: Março e Abril

RREO - ANEXO 8 (LDB, art. 72)		R\$ 1.00	
7- RECEITA DE OPERAÇÕES DE CREDITO	0,00	0,00	0,00
8- OUTRAS RECEITAS PARA FINANCIAMENTO DO ENSINO	0,00	0,00	0,00
9- TOTAL DAS RECEITAS ADICIONAIS PARA FINANCIAMENTO DO ENSINO (4 + 5 + 6 + 7 + 8)	2.145.000,00	2.145.000,00	378.592,68

RECEITAS ADICIONAIS PARA FINANCIAMENTO DO ENSINO	PREVISÃO INICIAL	DOTAÇÃO ATUALIZADA	DESPESAS EMPENHADAS		RECEITAS REALIZADAS	
			Até o Bimestre (h)	(h/IVf) x 100 %	Até o Bimestre (b)	(b/a) x 100 %
10- RECEITAS DESTINADAS AO FUNDEB	4.545.659,40	0,00	0,00	0,00	1.860.512,00	40,70
10.1- Cota-Parte FPM Destinada ao FUNDEB (20% de 2.1.1)	2.812.261,40	0,00	0,00	0,00	1.302.062,60	46,29
10.2- Cota-Parte ICMS Destinada ao FUNDEB (20% de 2.2)	1.578.018,00	0,00	0,00	0,00	476.286,00	30,18
10.3- ICMS-Desoneracao Destinada ao FUNDEB (20% de 2.3)	2.980,00	0,00	0,00	0,00	0,00	0,00
10.4- Cota-Parte IPI-Exportacao Destinada ao FUNDEB (20% de 2.4)	10.000,00	0,00	0,00	0,00	1.637,20	16,37
10.5- Cota-Parte ITR ou ITR Arrecadado Destinados ao FUNDEB (20% de (1.5 - 1.5.5)+2.5)	570,00	0,00	0,00	0,00	10,00	1,75
10.6- Cota-Parte IPVA Destinada ao FUNDEB (20% de 2.6)	142.400,00	0,00	0,00	0,00	70.526,00	49,52
11- RECEITAS RECEBIDAS DO FUNDEB	12.498.000,00	0,00	0,00	0,00	4.952.388,40	39,62
11.1- Transferencias de Recursos do FUNDEB	8.885.200,00	0,00	0,00	0,00	3.268.966,81	36,79
11.2- Complementacao da Uniao ao FUNDEB	3.612.800,00	0,00	0,00	0,00	1.683.421,59	46,59
11.3- Receita de Aplicacao Financeira dos Recursos do FUNDEB	0,00	0,00	0,00	0,00	0,00	0,00
12- RESULTADO LÍQUIDO DAS TRANSFERÊNCIAS DO FUNDEB (11.1 – 10)	4.339.540,60	0,00	0,00	0,00	1.418.454,81	32,69

DESPESAS DO FUNDEB	DOTAÇÃO INICIAL	DOTAÇÃO ATUALIZADA	DESPESAS EMPENHADAS		DESPESAS LIQUIDADAS		Inscritas em Restos a Pagar Não Processados
			Até o Bimestre (i)	(i/IVg) x 100 %	Até o Bimestre (f)	(f/IVg) x 100 %	
13- PAGAMENTO DOS PROFISSIONAIS DO MAGISTERIO	0,00	0,00	0,00	0,00	0,00	0,00	0,00
13.1- Com Educacao Infantil	0,00	0,00	0,00	0,00	0,00	0,00	0,00
13.2- Com Ensino Fundamental	0,00	0,00	0,00	0,00	0,00	0,00	0,00
14- OUTRAS DESPESAS	20.036.092,00	19.624.005,00	8.984.736,30	45,78	5.038.248,17	25,67	0,00
14.1- Com Educacao Infantil	639.500,00	474.500,00	0,00	0,00	0,00	0,00	0,00
14.2- Com Ensino Fundamental	19.396.592,00	18.510.005,00	8.984.736,30	48,53	5.038.248,17	27,21	0,00
15- TOTAL DAS DESPESAS DO FUNDEB (13 + 14)	20.036.092,00	19.624.005,00	8.984.736,30	45,78	5.038.248,17	25,67	0,00

DEDUÇÕES PARA FINS DO LIMITE DO FUNDEB

DEDUÇÕES PARA FINS DO LIMITE DO FUNDEB	VALOR
16- RESTOS A PAGAR INSCRITOS NO EXERCÍCIO SEM DISPONIBILIDADE FINANCEIRA DE RECURSOS DO FUNDEB	0,00
16.1 - FUNDEB 60%	0,00
16.2 - FUNDEB 40%	0,00
17- RESTOS A PAGAR INSCRITOS NO EXERCÍCIO SEM DISPONIBILIDADE FINANCEIRA DE RECURSOS DO FUNDEB	0,00
17.1 - FUNDEB 60%	0,00
17.2 - FUNDEB 40%	0,00
18- TOTAL DAS DEDUÇÕES CONSIDERADAS PARA FINS DE LIMITE DO FUNDEB (16 + 17)	0,00

INDICADORES DO FUNDEB

VALOR

GOVERNO MUNICIPAL DE RERIUTABA

Relatório Resumido de Execução Orçamentária

DEMONSTRATIVO DAS RECEITAS E DESPESAS COM MANUTENÇÃO E DESENVOLVIMENTO DO ENSINO - MDE

Orçamento Fiscal e da Seguridade Social

Período: Janeiro a Abril de 2019/Bimestre: Março e Abril

RREO - ANEXO 8 (LDB, art. 72)

R\$ 1.00

OUTRAS INFORMAÇÕES PARA CONTROLE							
DESPESAS CUSTEADAS COM RECEITAS ADICIONAIS PARA FINANCIAMENTO DO ENSINO	DOTAÇÃO INICIAL	DOTAÇÃO ATUALIZADA (d)	DESPESAS EMPENHADAS		DESPESAS LIQUIDADAS		Inscritas em Restos a Pagar Não Processados (i)
			Até o Bimestre (e)	% (f) = (e/d)x10	Até o Bimestre (g)	% (h) = (g/d)x10	
38- DESPESAS CUSTEADAS COM A APLICAÇÃO FINANCEIRA DE OUTROS RECURSOS DE IMP	0,00	0,00	0,00	0,00	0,00	0,00	0,00
39- DESPESAS CUSTEADAS COM A CONTRIBUIÇÃO SOCIAL DO SALÁRIO-EDUCAÇÃO	0,00	0,00	0,00	0,00	0,00	0,00	0,00
40- DESPESAS CUSTEADAS COM OPERAÇÕES DE CRÉDITO	0,00	0,00	0,00	0,00	0,00	0,00	0,00
41- DESPESAS CUSTEADAS COM OUTRAS RECEITAS PARA FINANCIAMENTO DO ENSINO	0,00	0,00	0,00	0,00	0,00	0,00	0,00
42- TOTAL DAS OUTRAS DESPESAS CUSTEADAS COM RECEITAS ADICIONAIS PARA FINANCIAMENTO DO ENSINO (38 + 39 + 40 + 41)	0,00	0,00	0,00	0,00	0,00	0,00	0,00
43- TOTAL GERAL DAS DESPESAS COM EDUCAÇÃO (28 + 42)	21.764.047,00	20.912.460,00	10.210.693,47	48,83	5.195.680,53	24,84	0,00
RESTOS A PAGAR INSCRITOS COM DISPONIBILIDADE FINANCEIRA DE RECURSOS DE IMPOSTOS VINCULADOS AO ENSINO			SALDO ATÉ O BIMESTRE		CANCELADO EM <EXERCÍCIO> (j)		
44- RESTOS A PAGAR DE DESPESAS COM MDE							
44.1 - Executadas com Recursos de Impostos Vinculados ao Ensino							
44.2 - Executadas com Recursos do FUNDEB							
CONTROLE DA DISPONIBILIDADE FINANCEIRA			FUNDEB		SALÁRIO EDUCAÇÃO		
45- DISPONIBILIDADE FINANCEIRA EM 31 DE DEZEMBRO DE <EXERCÍCIO ANTERIOR>							
46- (+) INGRESSO DE RECURSOS ATÉ O BIMESTRE							
47- (-) PAGAMENTOS EFETUADOS ATÉ O BIMESTRE							
47.1 Orçamento do Exercício							
47.2 Restos a Pagar							
48- (+) RECEITA DE APLICAÇÃO FINANCEIRA DOS RECURSOS ATÉ O BIMESTRE							
49- (-) DISPONIBILIDADE FINANCEIRA ATÉ O BIMESTRE							
50- (+) Ajustes							
50.1 Retenções							
50.2 Conciliação Bancária							
51- (=) SALDO FINANCEIRO CONCILIADO							

GOVERNO MUNICIPAL DE RERIUTABA

Relatório Resumido de Execução Orçamentária

DEMONSTRATIVO DAS RECEITAS E DESPESAS COM MANUTENÇÃO E DESENVOLVIMENTO DO ENSINO - MDE

Orçamento Fiscal e da Seguridade Social

Período: Janeiro a Abril de 2019/Bimestre: Março e Abril

RR00 - ANEXO 8 (LDB, art. 72)


R\$ 1.00



OSVALDO HONÓRIO LEMOS NETO
PREFEITO MUNICIPAL



PUBLICCONT - ASSESSORIA E PLANEJAMENTO
CONTÁBIL, SIC
Contrato nº 003/2018 PJ



ANTÔNIO SÉRGIO DA SILVA
CONTROLADOR



HALAN JEFFERSON REGO LINHARES
TESoureIRO


GOVERNO MUNICIPAL DE RERIUTABA
Relatório Resumido de Execução Orçamentária
DEMONSTRATIVO DAS RECEITAS DE OPERAÇÕES DE CRÉDITO E DESPESAS DE CAPITAL (REGRA DE OURO)


Orçamento Fiscal e da Seguridade Social


Período: Janeiro a Abril de 2019/Bimestre: Março e Abril

RREO - ANEXO 9 (LRE, art.53, § 1º, inciso I)

	RECEITAS	PREVISÃO ATUALIZADA (a)	RECEITAS REALIZADAS (b)	SALDO NÃO REALIZADO (c) = (a - b)	Fm Reais
	RECEITAS DE OPERAÇÕES DE CRÉDITO (I)	0,00	0,00	0,00	0,00
	DESPESAS		DESPESAS EMPENHADAS (e)	SALDO NÃO EXECUTADO (f) = (d - e)	
	DESPESAS DE CAPITAL	0,00	0,00	0,00	0,00
	Investimentos	0,00	0,00	0,00	0,00
	Inversões Financeiras	0,00	0,00	0,00	0,00
	Amortização da Dívida	0,00	0,00	0,00	0,00
	(-) Incentivos Fiscais a Contribuinte				
	(-) Incentivos Fiscais a Contribuinte por Instituições Financeiras				
	DESPESA DE CAPITAL LÍQUIDA (II)	0,00	0,00	0,00	0,00
	RESULTADO PARA AFURAÇÃO DA REGRA DE OURO (III) = (I - II)	0,00	0,00	0,00	0,00


OSVALDO HONÓRIO LEMOS NETO
PREFEITO MUNICIPAL


PUBLICCONT - ASSESSORIA E PLANEJAMENTO
CONTABIL S/C
Contrato nº 003/2019-180 P.J



ANTÔNIO SÉRGIO DA SILVA
CONTROLADOR


HALAN JEFFERSON REGO LINHARES
TESoureIRO


GOVERNO MUNICIPAL DE RERIUTABA
Relatório Resumido da Execução Orçamentária
Demonstrativo da Projeção do Regime Próprio de Previdência dos Servidores
Orçamentos da Seguridade Social
Período: Janeiro a Abril de 2019/Bimestre: Março e Abril

RREO - ANEXO X (LRF, art. 53, § 1º, inciso II)


R\$ 1,00



OSVALDO HONORIO LEMOS NETO
PREFEITO MUNICIPAL



PUBLICONT - ASESORIA E PLANEJAMENTO
CONTABIL S/C
Contador - CRC 480 FJ



ANTONIO SERGIO DA SILVA
CONTROLADOR



HALAN JEFFERSON REGO LINHARES
TESOUREIRO

GOVERNO MUNICIPAL DE RERIUTABA
Relatório Resumido de Execução Orçamentária
Demonstrativo das Receita de Alienação de Ativos e Aplicação dos Recursos
Orçamento Fiscal e da Seguridade Social
Período: Janeiro a Abril de 2019/Bimestre: Março e Abril


RREO - Anexo XI (LRF, Art. 52, inciso I, alíneas "a" e "b" do inciso II e §1º)

R\$ 1,00

RECEITAS	PREVISÃO ATUALIZADA (a)	RECEITAS REALIZADAS Até o Bimestre (b)		SALDO NÃO REALIZADO (c) = (a - b)
RECEITAS DE CAPITAL - ALIENAÇÃO DE ATIVOS (I) Alienação de Bens Móveis e Semoventes - Principal	50.000,00	0,00		50.000,00
DESPESAS	DOTAÇÃO ATUALIZADA (d)	DESPESAS EXECUTADAS Até o Bimestre		SALDO NÃO EXECUTADO (g) = (d - (e + f))
		LIQUIDADAS (e)	INSCRITAS EM RESTOS A PAGAR NÃO PROCESSADOS (f)	
APLICAÇÃO DOS RECURSOS DA ALIENAÇÃO DE ATIVOS (II)				
DESPESA DE CAPITAL				
Investimentos	9.481.513,00	0,00	0,00	9.481.513,00
Inversões Financeiras	221.000,00	0,00	0,00	221.000,00
Amortização da Dívida	254.959,00	0,00	0,00	254.959,00
DESPESAS CORRENTES DOS REGIMES DE PREVIDÊNCIA				
Regime Geral da Previdência Social	0,00	0,00	0,00	0,00
Regime Próprio de Previdência dos Servidores	0,00	0,00	0,00	0,00
SALDO FINANCEIRO A APLICAR	2018 (h)	2019 (i) = (Ib - (Ile + Iff))		SALDO ATUAL (j) = (IIIh + IIIi)
VALOR (III)	0,00	0,00		0,00

Fonte:


OSVALDO HONÓRIO LEMOS NETO
PREFEITO MUNICIPAL


PUBLICONT - ASSESSORIA E PLANEJAMENTO
CONTÁBIL S/G
Contador - CRC 480 FJ


ANTÔNIO SÉRGIO DA SILVA
CONTROLADOR


HALAN JEFFERSON REGO LINHARES
TESOUREIRO

GOVERNO MUNICIPAL DE RERIUTABA
 Relatório Resumido de Execução Orçamentária
Demonstrativo das Receitas e Despesas com Ações e Serviços Públicos de Saúde
 Orçamento Fiscal e da Seguridade Social
 Período: Janeiro a Abril de 2019/Bimestre: Março e Abril

RREO - Anexo 12 (LC 141/2012 art. 35)

R\$ 1,00

RECEITAS PARA APURAÇÃO DA APLICAÇÃO EM AÇÕES E SERVIÇOS PÚBLICOS DE SAÚDE	PREVISÃO INICIAL	PREVISÃO ATUALIZADA (a)	RECEITAS REALIZADAS	
			Até o Bimestre (b)	% (b/a) x 100
RECEITA DE IMPOSTOS LIQUIDA (I)	1.135.200,00	1.135.200,00	290.397,66	25,58
Imposto Predial e Territorial Urbano - IPTU	18.000,00	18.000,00	6.000,55	33,33
Imposto Sobre Transmissão de Bens Intervivos - ITBI	55.000,00	55.000,00	11.080,00	20,14
Imposto Sobre Serviços de Qualquer Natureza - ISS	330.000,00	330.000,00	215.362,87	65,26
Imposto de Renda Retido na Fonte - IRRF	684.000,00	684.000,00	57.954,24	8,47
Imposto Territorial Rural - ITR	0,00	0,00	0,00	0,00
Multas, Juros de Mora e Outros Encargos dos Impostos	24.000,00	24.000,00	0,00	0,00
Divida Ativa dos Impostos	24.200,00	24.200,00	0,00	0,00
Multas, Juros de Mora e Outros Encargos da Divida Ativa	0,00	0,00	0,00	0,00
RECEITA DE TRANSFERENCIAS CONSTITUCIONAIS LEGAIS (II)	24.381.147,40	24.381.147,40	9.252.611,67	37,95
Cota-Parte FPM	15.711.307,40	15.711.307,40	6.510.313,15	41,43
Cota-Parte ITR	2.850,00	2.850,00	50,96	1,78
Cota-Parte IPVA	712.000,00	712.000,00	352.630,70	49,52
Cota-Parte ICMS	7.890.090,00	7.890.090,00	2.381.430,20	30,18
Cota-Parte IPI-Exportação	50.000,00	50.000,00	8.186,66	16,37
Compensações Financeiras Provenientes de Impostos e Transferências Constitucionais	14.900,00	14.900,00	0,00	0,00
Desoneração ICMS (LC 87/96)	14.900,00	14.900,00	0,00	0,00
Outras	0,00	0,00	0,00	0,00
TOTAL DAS RECEITAS PARA APURAÇÃO DA APLICAÇÃO EM AÇÕES E SERVIÇOS PÚBLICOS DE SAÚDE (III) = (I + II)	25.516.347,40	25.516.347,40	9.543.009,33	37,40

RECEITAS ADICIONAIS PARA FINANCIAMENTO DA SAÚDE	PREVISÃO INICIAL	PREVISÃO ATUALIZADA (c)	RECEITAS REALIZADAS	
			Até o Bimestre (d)	% (d/c) x 100
TRANSFERÊNCIA DE RECURSOS DO SISTEMA ÚNICO DE SAÚDE - SUS	2.216.000,00	2.216.000,00	574.641,80	25,93
Provenientes da União	2.216.000,00	2.216.000,00	574.641,80	25,93
Provenientes dos Estados	0,00	0,00	0,00	0,00
Provenientes de Outros Municípios	0,00	0,00	0,00	0,00
Outras Receitas do SUS	0,00	0,00	0,00	0,00
TRANSFERENCIAS VOLUNTARIAS	0,00	0,00	0,00	0,00
RECEITAS DE OPERAÇÕES DE CRÉDITO VINCULADA A SAÚDE	0,00	0,00	0,00	0,00
OUTRAS RECEITAS PARA FINANCIAMENTO DA SAÚDE	0,00	0,00	0,00	0,00
TOTAL RECEITAS ADICIONAIS PARA FINANCIAMENTO DA SAÚDE	2.216.000,00	2.216.000,00	574.641,80	25,93

DESPESAS COM SAÚDE (Por Grupo de Natureza da Despesa)	DOTAÇÃO INICIAL	DOTAÇÃO ATUALIZADA (e)	DESPESAS EMPENHADAS		DESPESAS LIQUIDADAS		Inscritas em Restos a Pagar Não Processados
			Até o Bimestre (f)	% (f/e) x 100	Até o Bimestre (g)	% (g/e) x 100	
DESPESAS CORRENTES	6.276.457,00	8.182.646,00	5.859.584,27	71,61	2.941.952,24	35,95	0,00
Pessoal e Encargos Sociais	3.783.111,00	5.187.111,00	3.957.833,05	76,30	2.289.241,29	44,13	0,00
Juros e Encargos da Dívida	0,00	0,00	0,00	0,00	0,00	0,00	0,00
Outras Despesas Correntes	2.493.346,00	2.995.535,00	1.901.751,22	63,48	652.710,95	21,78	0,00
DESPESAS DE CAPITAL	3.013.430,00	2.253.430,00	247.898,36	11,00	147.639,29	6,55	0,00
Investimentos	2.713.430,00	2.077.430,00	247.898,36	11,93	147.639,29	7,10	0,00

GOVERNO MUNICIPAL DE RERIUTABA

Relatório Resumido de Execução Orçamentária


Demonstrativo das Receitas e Despesas com Ações e Serviços Públicos de Saúde

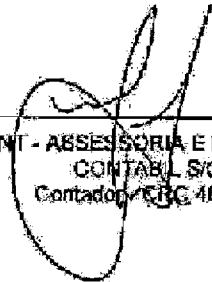
Orçamento Fiscal e da Seguridade Social


Período: Janeiro a Abril de 2019/Bimestre: Março e Abril

RREO - Anexo 12 (L.C. 141/2012, art. 35)

								R\$ 1,00
Atencao Basica	5.836.756,00	6.256.320,00	3.829.460,72	62,70	1.840.711,88	59,57		0,00
Assistencia Hospitalar e Ambulatorial	2.961.830,00	3.766.155,00	2.158.902,78	35,34	1.224.339,21	39,62		0,00
Suporte Profilatico e Terapeutico	60.000,00	60.000,00	0,00	0,00	0,00	0,00		0,00
Vigilancia Sanitaria	261.301,00	299.601,00	119.119,13	1,95	24.540,44	0,79		0,00
Vigilancia Epidemiologica	170.000,00	54.000,00	0,00	0,00	0,00	0,00		0,00
Alimentacao e Nutricao	0,00	0,00	0,00	0,00	0,00	0,00		0,00
Outras Subfuncoes	0,00	0,00	0,00	0,00	0,00	0,00		0,00
TOTAL	9.289.887,00	10.436.076,00	6.107.482,63	58,52	3.089.591,53	29,60		0,00


 OSVALDO HONORIO LEMOS NETO
 PREFEITO MUNICIPAL


 PUBLICONT - ACESSORIA E PLANEJAMENTO
 CONTABIL S/C
 Contador - CRC 460 PJ


 ANTONIO SERGIO DA SILVA
 CONTROLADOR


 HALAN JEFFERSON REGO LINHARES
 TESOUREIRO

GOVERNO MUNICIPAL DE RERIUTABA

Relatório Resumido da Execução Orçamentária

Demonstrativo das Parcerias Público-Privadas

Orçamentos Fiscal e da Seguridade Social

Período: Janeiro a Abril de 2019/Bimestre: Março e Abril


RREO - ANEXO 13 (Lei nº 11.079, de 30.12.2004, arts. 22, 25 e 28)


R\$ 1,00

Impactos das Contratações de PPP	SALDO TOTAL EM 31 DE DEZEMBRO DO EXERCÍCIO ANTERIOR (a)	REGISTROS EFETUADOS EM 2019	
		No Bimestre	Até o Bimestre (b)
TOTAL DE ATIVOS	0,00	0,00	0,00
Ativos Constituídos pela SPE	0,00	0,00	0,00
TOTAL DE PASSIVOS	0,00	0,00	0,00
Obrigações decorrentes de Ativos Constituídos pela SPE	0,00	0,00	0,00
Provisões de PPP	0,00	0,00	0,00
Outros Passivos	0,00	0,00	0,00
ATOS POTENCIAIS PASSIVOS	0,00	0,00	0,00
Obrigações Contratuais	0,00	0,00	0,00
Riscos não Provisionados	0,00	0,00	0,00
Garantias Concedidas	0,00	0,00	0,00
Outros Passivos Contingentes	0,00	0,00	0,00

DESPESAS DE PPP	EXERCÍCIO ANTERIOR	EXERCÍCIO CORRENTE (EC)	<EC+1>	<EC+2>	<EC+3>	<EC+4>	<EC+5>	<EC+6>	<EC+7>	<EC+8>	<EC+9>
TOTAL DAS DESPESAS	0,00	0,00	0,00	0,00	0,00	0,00	0,00	0,00	0,00	0,00	0,00
PPP A CONTRATAR (II)	0,00	0,00	0,00	0,00	0,00	0,00	0,00	0,00	0,00	0,00	0,00
RECEITA CORRENTE LÍQUIDA (RCL) (III)	0,00	0,00	0,00	0,00	0,00	0,00	0,00	0,00	0,00	0,00	0,00
TOTAL DAS DESPESAS CONSIDERADAS PARA O LIM	0,00	0,00	0,00	0,00	0,00	0,00	0,00	0,00	0,00	0,00	0,00
TOTAL DAS DESPESAS / RCL (%) (V) = (IV) / (III)	0,00	0,00	0,00	0,00	0,00	0,00	0,00	0,00	0,00	0,00	0,00


 OSVALDO HONORIO LEMOS NETO
 PREFEITO MUNICIPAL


 PUBLICONT - ASSESSORIA E PLANEJAMENTO
 CONTÁBIL S/C
 Contador - CRC 480 FJ


 ANTONIO SERGIO DA SILVA
 CONTROLADOR



 HALAN JEFFERSON REGO LINHARES
 TESOUREIRO


GOVERNO MUNICIPAL DE RERIUTABA
 Relatório Resumido de Execução Orçamentária
Demonstrativo Simplificado do Relatório Resumido da Execução Orçamentária
 Orçamento Fiscal e da Seguridade Social
 Período: Janeiro a Abril de 2019/Bimestre: Março e Abril

RREO - Anexo XIV (LRF, Art. 52, inciso I, alíneas "a" e "b" do inciso II e §1º)

Em Reais

BALANÇO ORÇAMENTÁRIO		Até o Bimestre		
PREVISÃO INICIAL		51.758.395,00		
PREVISÃO ATUALIZADA		51.758.395,00		
RECEITAS REALIZADAS		16.656.903,70		
DÉFICIT ORÇAMENTÁRIO		0,00		
SALDOS DE EXERCÍCIOS ANTERIORES		0,00		
DOTAÇÃO INICIAL		51.758.395,00		
CRÉDITOS ADICIONAIS		0,00		
DOTAÇÃO ATUALIZADA		51.758.395,00		
DESPEZA EMPENHADA		25.717.852,10		
DESPEZA LIQUIDADADA		13.197.771,03		
SUPERÁVIT ORÇAMENTÁRIO		3.459.132,67		
DESPESA POR FUNÇÃO/SUBFUNÇÃO		Até o Bimestre		
DESPESAS EMPENHADAS		25.717.852,10		
DESPESAS LIQUIDADAS		13.197.771,03		
RECEITA CORRENTE LÍQUIDA - RCL		Até o Bimestre		
RECEITA CORRENTE LÍQUIDA		46.506.610,43		
RESULTADOS NOMINAL E PRIMÁRIO		Meta Fixada no AMF da LDO (a)	Resultado Apurado Até o Bimestre (b)	% em Relação à Meta (b/a)
RESULTADO PRIMÁRIO		1.124.700,00	2.205.079,15	1,96
RESULTADO NOMINAL		650.000,00	2.231.679,98	3,43
DESPESAS COM AÇÕES TÍPICAS DE MDE		Valor Apurado Até o Bimestre	Limites Constitucionais Anuais	
			% Mínimo a Aplicar no Exercício	% Aplicado Até o Bimestre
Mínimo Anual de <18% / 25%> das Receitas de Impostos na		1.936.371,77	25,00	20,29
Mínimo Anual de 60% do FUNDEB na Remuneração do		5.038.248,17	60,00	0,00
Complementação da União ao FUNDEB		1.683.421,59	0,00	0,00
RECEITA DE ALIENAÇÃO DE ATIVOS E APLICAÇÃO DOS RECURSOS		Valor Apurado Até o Bimestre	Saldo a Realizar	
Receita de Capital Resultante da Alienação de Ativos		0,00	50.000,00	
Aplicação dos Recursos da Alienação de Ativos		0,00	0,00	
DESPESAS COM AÇÕES E SERVIÇOS PÚBLICOS DE SAÚDE		Valor Apurado Até o Bimestre	Limite Constitucional Anual	
			% Mínimo a Aplicar no Exercício	% Aplicado Até o Bimestre
Despesas com Ações e Serviços Públicos de Saúde		3.089.591,53	15,00	32,38


 OSVALDO HONÓRIO LEMOS NETO
 PREFEITO MUNICIPAL


 PÚBLICONT - ASESORIA E PLANEJAMENTO
 CONTÁBIL S/C
 Contador - CRC 460 PJ


 ANTONIO SERGIO DA SILVA
 CONTROLADOR


 HALAN JEFFERSON REGO LINHARES
 TESOUREIRO