

Estado do Ceará
GOVERNO MUNICIPAL DE RERIUTABA
EDITAL DE PUBLICAÇÃO Nº 2020.01.28-1

O PREFEITO do Município de Reriutaba - Estado do Ceará, Cidadão OSVALDO HONORIO LEMOS NETO, em pleno exercício do cargo e no uso competente de suas atribuições, notadamente as conferidas pelo Art. 28, Inciso X, da Constituição do Estado do Ceará, **RESOLVE** publicar mediante afixação nos locais de amplo acesso do público em geral no âmbito do Município de Reriutaba/CE, o **RELATÓRIO RESUMIDO DA EXECUÇÃO ORÇAMENTÁRIA - RREO**, atinente ao **6º BIMESTRE** do exercício financeiro de **2019**.

PUBLIQUE-SE, DIVULGUE-SE, CUMPRA-SE.

Paço do Poder Executivo Municipal de Reriutaba - Estado do Ceará.
Em, 28 de Janeiro de 2020.


OSVALDO HONORIO LEMOS NETO
PREFEITO

DECLARAÇÃO

Em cumprimento ao art. 7º da Instrução Normativa do TCM nº 03/2000, **DECLARO**, para fins de prova junto a esse Órgão de Controle Externo, que a **GOVERNO MUNICIPAL DE RERIUTABA - CE** publicou mediante afixação nos locais de amplo acesso público em geral no âmbito do Município de Reriutaba e no site www.reriutaba.ce.gov.br o **R.R.E.O. (Relatório Resumido de Execução Orçamentária)** (art. 54 da Lei Complementar nº 101/2000), referente ao **6º BIMESTRE de 2019**, conforme EDITAL DE PUBLICAÇÃO anexo.

Reriutaba - CE, 28 de Janeiro de 2020.



OSVALDO HONORIO LEMOS NETO
PREFEITO

GOVERNO MUNICIPAL DE RERIUTABA
Relatório Resumido de Execução Orçamentária
Balanco Orçamentário

Orçamento Fiscal e da Seguridade Social
Período: Janeiro e Dezembro de 2019/Bimestre: Novembro e Dezembro

RREO - Anexo I (RF - Art. 52, inciso I, alínea "c" e "d" do inciso II e §1º)

Recursos Orçamentários	Previsão Inicial		Previsão Atualizada		No Bimestre		Recursos Realizados		Em reais	
	(a)	(b)	(c)	(d)	(e)	(f)	(g)	(h)	(i)	(j)
Recursos Orçamentários										
Recursos (Exercício Intra-Orçamentários) (I)	51.758.395,00	12.687.848,86	51.758.395,00	12.687.848,86	25,09	51.190.503,79	98,90	587.891,21		
Recursos Correntes	46.103.395,00	11.609.514,91	45.103.395,00	11.609.514,91	28,92	47.522.196,22	100,36	-2.418.791,22		
Impostos, Taxas e Contribuições de Melhoria	1.176.200,00	459.426,48	1.176.200,00	459.426,48	39,09	1.302.619,67	110,84	-127.419,67		
Impostos	1.135.200,00	457.343,63	1.135.200,00	457.343,63	40,29	1.288.048,32	111,70	-132.848,32		
Taxas	40.000,00	2.082,95	40.000,00	2.082,95	5,21	34.571,35	86,43	5.428,65		
Contribuições	265.000,00	364.026,36	265.000,00	364.026,36	133,60	1.089.798,28	411,24	-824.798,28		
Contribuição para o Custeio do Serviço de	265.000,00	354.026,36	265.000,00	354.026,36	133,60	1.089.798,28	411,24	-824.798,28		
Recursos Patrimoniais	260.000,00	7.807,20	260.000,00	7.807,20	3,00	80.576,40	30,99	179.423,60		
Exploração do Patrimônio Imobiliário do	20.000,00	0,00	20.000,00	0,00	0,00	0,01	0,00	0,00		
Veículos Móveis	239.000,00	7.807,20	235.000,00	7.807,20	3,32	80.576,39	34,29	154.423,61		
Demais Recursos Patrimoniais	5.000,00	0,00	5.000,00	0,00	0,00	0,00	0,00	0,00		
Recursos de Serviços	85.000,00	0,00	85.000,00	0,00	0,00	0,00	0,00	85.000,00		
Serviços Administrativos e Comerciais Gerais	15.000,00	0,00	15.000,00	0,00	0,00	0,00	0,00	15.000,00		
Serviços e Atividades Referentes à Saúde	65.000,00	0,00	65.000,00	0,00	0,00	0,00	0,00	65.000,00		
Outros Serviços	5.000,00	0,00	5.000,00	0,00	0,00	0,00	0,00	5.000,00		
Transferências Correntes	41.939.595,00	10.677.459,37	41.939.595,00	10.677.459,37	25,46	44.570.239,54	106,27	-2.630.674,54		
Transferências da União e de suas Entidades	20.780.395,00	7.299.294,90	20.780.395,00	7.299.294,90	35,13	24.797.738,30	119,33	-4.017.345,30		
Transferências dos Estados e do Distrito	8.951.172,00	1.260.630,17	8.951.172,00	1.260.630,17	14,44	9.656.239,23	108,32	1.704.937,77		
Transferências de Outras Instituições Públicas	12.498.000,00	2.127.524,30	12.498.000,00	2.127.524,30	17,02	12.816.262,01	102,65	-318.262,01		
Outras Recargas Correntes	1.378.630,00	10.755,08	1.378.630,00	10.755,08	0,78	478.964,33	34,74	899.665,67		
Multas Administrativas, Contribuições e Judiciais	10.000,00	1.176,35	10.000,00	1.176,35	11,76	6.222,15	62,22	3.777,85		
Indenizações, Restituições e Resarcimentos	1.108.000,00	0,00	1.108.000,00	0,00	0,00	0,00	0,00	1.108.000,00		
Demais Recargas Correntes	262.630,00	9.616,73	262.630,00	9.616,73	3,66	472.742,19	180,00	-210.112,19		
Recursos de Capital	6.665.000,00	1.478.334,36	6.665.000,00	1.478.334,36	22,21	3.698.317,57	55,12	2.966.682,43		
Alienação do Bens	50.000,00	0,00	50.000,00	0,00	0,00	0,00	0,00	50.000,00		
Alienação de Bens Móveis	50.000,00	0,00	50.000,00	0,00	0,00	0,00	0,00	50.000,00		
Transferências de Capital	6.605.000,00	1.478.334,36	6.605.000,00	1.478.334,36	22,36	3.698.317,57	55,54	2.936.682,43		
Transferências da União e de suas Entidades	4.875.000,00	1.278.334,36	4.875.000,00	1.278.334,36	26,22	3.468.317,57	71,16	1.406.682,43		
Transferências dos Estados e do Distrito	1.730.000,00	200.000,00	1.730.000,00	200.000,00	11,66	200.000,00	11,66	1.530.000,00		

GOVERNO MUNICIPAL DE RERIUTABA
Relatório Resumido de Execução Orçamentária

Balanco Orçamentário

Orçamento Fiscal e da Seguridade Social

Período: Janeiro a Dezembro de 2019/Bimestre: Novembro e Dezembro

PRÉ-ANEXO 1 (R.R. An. 32, Insc. L. Insc. X e "C" de Insc. I e S.17)


	Em reais			
	Previsão Inicial	Previsão Atualizada	Receitas Realizadas	Saldo
Receitas Orçamentárias	(I)	(II)	%	(e-c)
Receitas (Intra-Orçamentárias) (II)	0,00	0,00	(c/a)	0,00
Subtotal das Receitas (III) = (I + II)	51.758.395,00	51.758.395,00	(c)	0,00
Operações de Crédito/Refinanciamento (IV)				98,90
Subtotal com Refinanciamento (V) = (III + IV)	51.758.395,00	51.758.395,00		98,90
Déficit (VI)				0,00
Total (VII) = (V + VI)	51.758.395,00	51.758.395,00		587.891,21


	Despesas Orçamentárias									
	Dotação Inicial (G)	Dotação Atualizada (e)	Despesas Empenhadas Até o Bimestre (f)	Saldo (g) = (e-f)	Despesa Liquidadas Até o Bimestre (h)	Saldo (i) = (e-h)	Despesas Pagas Até o Bimestre (j)	Inscritas em Rendas a Pagar Não Prod. (k)		
Despesas Orçamentárias										
Despesas (Exceto Intra-Orçamentárias) (VII)	51.758.395,00	51.758.395,00	50.603.823,16	1.154.571,84	11.198.431,95	2.539.912,48	43.644.820,12	1.386.340,64		
DESPESAS CORRENTES	39.862.223,00	46.676.150,46	45.632.293,42	943.857,06	10.455.377,06	1.658.871,66	39.625.991,47	715.034,00		
PESSOAL E ENCARGOS SOCIAIS	24.426.650,00	29.587.822,05	3.187.183,46	119.064,50	6.822.696,11	29.468.587,51	119.054,94	26.628.504,63		
OUTRAS DESPESAS CORRENTES	15.432.573,00	16.988.508,43	1.190.761,16	824.782,56	3.662.721,56	15.448.691,31	1.539.817,12	715.034,66		
DESPESAS DE CAPITAL	11.796.172,00	5.182.264,92	392.429,34	210.734,78	713.064,28	4.301.223,70	661.040,82	670.306,04		
INVESTIMENTOS	11.196.213,00	4.924.529,80	376.582,50	202.376,62	674.127,67	4.051.846,94	872.882,86	670.306,04		
AMORTIZAÇÃO DA DÍVIDA	254.959,00	257.734,92	6.846,84	8.368,16	38.926,61	249.376,76	8.368,16	0,00		
Despesas (Intra-Orçamentárias) (IX)	0,00	0,00	0,00	0,00	0,00	0,00	0,00	0,00		
Subtotal das Despesas (X) = (VII + IX)	51.758.395,00	51.758.395,00	50.603.823,16	1.154.571,84	11.198.431,95	2.539.912,48	43.644.820,12	1.386.340,64		
Amortização da Div./Refinanciamento (XI)										
Subtotal com Refinanciamento (XII) = (X + XI)	51.758.395,00	51.758.395,00	50.603.823,16	1.154.571,84	11.198.431,95	2.539.912,48	43.644.820,12	1.386.340,64		
Superávit (XIII)										
Total (XIV) = (XII + XIII)	51.758.395,00	51.758.395,00	50.603.823,16	1.154.571,84	11.198.431,95	2.539.912,48	43.644.820,12	1.386.340,64		
Reserva do RPPS		0,00								


GOVERNO MUNICIPAL DE RERIUTABA
Relatório Resumido de Execução Orçamentária
Balanco Orçamentário
Orçamento Fiscal e da Seguridade Social
Período: Janeiro a Dezembro de 2019/Bimestre: Novembro e Dezembro

RREO - Anexo 1 (LRF, Art. 52, inciso I, alínea "a" e "b" do inciso II e §1º)

Em 08/11/19



OSVALDO HONORIO LEMOS NETO
PREFEITO

ANTONIO BERGSON REGO LINHARES
Controlador

PUBLICONT ASSES. F.P. XANEU CONTABIL S/C LTDA
EPP
Contabil - CRC PJ 480

MALAN JEFFERSON REGO LINHARES
Tesorero Responsável

GOVERNO MUNICIPAL DE RERUTABA

Relatório Resumido de Execução Orçamentária
Demonstrativo da Execução das Despesas por Função/Subfunção
Orçamento Fiscal e da Seguridade Social

Período: Janeiro a Dezembro de 2019/Bimestre: Novembro e Dezembro

RREO - Anexo 2.0.RF - Art. 32, inciso II, alínea C.I

Função/Subfunção	Dotação Inicial	Dotação Atualizada (e)	Despesas Empenhadas		Saldo(c) = (e-b)		Despesas Liquidadas		Saldo(e) = (e-d)	Imc. Restos a Pagar Não Processados (f)
			No Bimestre	Até o Bimestre	% (c/b)	% (d/b)	No Bimestre	Até o Bimestre		
			(g)	(h)	(i)	(j)	(k)	(l)		
Despesas (Exceto Intra-Orçamentárias) (f)	51.758.395,00	51.758.395,00	50.603.823,16	100,00	1.154.571,84	1.154.571,84	11.198.431,95	49.218.482,92	2.539.912,49	1.365.340,84
Legislativa	1.951.000,00	1.951.000,00	1.877.517,02	3,71	73.482,98	73.482,98	324.860,62	1.807.242,07	143.787,93	70.274,95
Ação Legislativa	1.951.000,00	1.951.000,00	1.877.517,02	3,71	73.482,98	73.482,98	324.860,62	1.807.242,07	143.787,93	70.274,95
Administrativa	6.689.857,00	6.682.103,70	-12.717,97	11,44	63.825,43	63.825,43	1.182.986,78	5.693.673,62	268.529,76	184.904,35
Administração Geral	3.698.796,00	4.896.431,11	1.34.615,90	9,57	52.405,13	52.405,13	97.295,76	4.877.716,43	219.714,66	186.309,55
Administração Financeira	942.284,00	4.771.284,56	18.656,45	0,91	10.572,00	10.572,00	90.498,81	4.32.117,76	39.166,80	28.594,80
Comunicação Social	65.000,00	0,00	0,00	0,00	0,00	0,00	0,00	0,00	0,00	0,00
Previdência Básica	1.058.297,00	444.188,03	-173.374,27	0,88	32,83	32,83	198.904,66	444.155,39	32,65	0,00
Previdência Especial	17.500,00	40.200,00	8.584,35	0,08	615,65	615,65	16.300,56	39.584,35	615,65	0,00
Segurança Pública	361.598,00	372.510,58	26.411,72	0,74	486,27	486,27	93.951,00	345.513,88	26.996,70	26.510,43
Administração Geral	361.598,00	372.510,58	26.411,72	0,74	486,27	486,27	93.951,00	345.513,88	26.996,70	26.510,43
Assistência Social	1.922.058,00	1.617.103,23	-139.010,05	3,11	43.170,18	43.170,18	431.053,06	1.548.962,23	3,16	24.970,84
Administração Geral	221.871,00	258.390,97	-77.154,83	0,51	534,61	534,61	123.275,27	257.856,36	534,61	0,00
Assistência à Criança e ao Adolescente	128.719,00	52.039,60	8.108,34	0,09	6.787,86	6.787,86	28.511,24	45.281,74	0,00	0,00
Assistência Comunitária	1.673.969,00	1.306.972,66	-70.961,78	2,51	35.677,69	35.677,69	281.760,94	1.249.824,13	2,53	24.970,84
Saúde	9.289.887,00	12.465.876,99	-668.114,39	23,89	508.781,11	508.781,11	2.988.104,00	11.844.066,31	24,08	142.730,57
Atenção Básica	6.838.756,00	6.881.081,56	-84.865,00	13,18	209.194,01	209.194,01	1.760.878,87	6.848.052,48	13,51	23.835,07
Assistência Hospitalar e Ambulatorial	2.961.830,00	6.098.913,43	-333.122,04	9,87	193.754,01	193.754,01	1.120.853,33	4.887.594,42	9,93	5.565,00
Suporte Profilático e Terapêutico	60.000,00	0,00	0,00	0,00	0,00	0,00	0,00	0,00	0,00	0,00
Vigilância Sanitária	261.301,00	527.582,00	-150.129,35	0,83	105.833,09	105.833,09	108.642,00	308.416,41	0,83	113.330,50
Vigilância Epidemiológica	170.000,00	0,00	0,00	0,00	0,00	0,00	0,00	0,00	0,00	0,00
Educação	21.745.950,00	20.828.790,81	-1.921.846,98	0,00	0,00	0,00	4.837.820,32	20.051.017,29	40,74	188.174,86
Administração Geral	704.312,00	842.332,31	-87.748,84	1,48	84.941,50	84.941,50	1.633.631,13	724.516,01	1,47	117.838,30
Alimentação e Nutrição	330.849,00	421.858,90	-277.791,27	0,83	791,27	791,27	67.113,59	420.887,63	0,86	781,27
Estrutura Fundamental	19.398.992,00	18.507.576,99	-1.867.387,09	36,59	293.849,03	293.849,03	4.186.078,16	18.513.727,96	37,62	293.849,03
Ensino Médio	18.097,00	0,00	0,00	0,00	0,00	0,00	0,00	0,00	0,00	0,00
Ensino Profissional	410.000,00	0,00	0,00	0,00	0,00	0,00	0,00	0,00	0,00	0,00
Educação Infantil	639.500,00	557.202,61	-57.202,61	1,10	16,87	16,87	220.797,44	391.905,69	0,90	165.298,92
Educação de Jovens e Adultos	248.500,00	0,00	0,00	0,00	0,00	0,00	0,00	0,00	0,00	0,00
Cultura	1.149.404,00	341.886,17	59.573,84	0,66	6.008,09	6.008,09	69.611,18	318.700,08	0,65	16.960,00
Administração Geral	330.575,00	259.404,47	20.815,84	0,51	54,38	54,38	47.811,18	259.350,08	0,53	34,39
Difusão Cultural	818.829,00	62.283,70	-38.960,00	0,15	5.953,70	5.953,70	22.000,00	59.300,08	0,12	16.960,00
Urbanismo	3.667.150,00	5.263.199,13	1.303.953,19	10,56	17.624,48	17.624,48	16.621.141,40	4.680.489,97	9,51	665.104,88
Administração Geral	752.101,00	998.381,71	89.644,68	1,92	12.974,35	12.974,35	215.428,44	973.407,36	1,98	12.974,35
Intra-Estrutura Urbana	604.263,00	1.556.393,00	482.231,71	3,96	111,39	111,39	307.324,05	1.167.570,23	2,37	390.822,04
Sempre Urbanos	2.010.887,00	2.813.989,68	1.815.281,61	5,08	4.539,74	4.539,74	959.306,91	2.539.491,39	5,16	274.393,30

2

GOVERNO MUNICIPAL DE RERIUTABA
 Relatório Resumido de Execução Orçamentária
 Demonstrativo da Execução das Despesas por Função/Subfunção
 Orçamento Fiscal e da Seguridade Social
 Período: Janeiro a Dezembro de 2019/Bimestre: Novembro e Dezembro


RR0 - Anexo 2 (LRF, Art. 52, inciso II, alínea "c")


Função/Subfunção	Dotação Inicial	Dotação Atualizada (e)	Despesas Empenhadas		Despesas Liquidadas		Saldo(c) = (s-b)	Saldo(e) = (s-d)	Em reais a Pagar Não Processados (f)	
			(b)		(d)					
			No Bimestre	% (b / total b)	No Bimestre	% (d / total d)				
Habituação	355.000,00	0,00	0,00	0,00	0,00	0,00	0,00	0,00	0,00	
Habituação Rural	355.000,00	0,00	0,00	0,00	0,00	0,00	0,00	0,00	0,00	
Saneamento	855.000,00	1.305.172,38	23.764,18	2,58	259,30	259,30	23.764,18	1.304.914,08	2,65	258,30
Saneamento Básico Rural	185.000,00	10,00	0,00	0,00	0,00	10,00	0,00	0,00	0,00	10,00
Saneamento Básico Urbano	670.000,00	1.305.162,38	23.764,18	2,58	248,30	248,30	23.764,18	1.304.914,08	2,65	248,30
Agricultura	1.287.000,00	80.945,00	30.807,37	80.903,36	0,18	41,82	2.400,00	50.296,01	0,10	30.648,99
Abastecimento	152.000,00	58.700,00	30.807,37	58.671,95	0,12	28,04	0,00	28.064,99	0,06	30.635,41
Extensão Rural	995.000,00	7.200,00	0,00	7.200,00	0,01	0,00	2.400,00	7.200,00	0,01	0,00
Irrigação	60.000,00	15.040,00	0,00	15.031,42	0,03	8,58	0,00	15.031,42	0,03	8,58
Promoção da Produção Agropecuária	100.000,00	5,00	0,00	0,00	0,00	5,00	0,00	0,00	0,00	5,00
Comércio e Serviços	219.113,00	201.334,86	-16.805,34	200.304,12	0,40	1.030,74	45.793,31	200.304,12	0,41	1.030,74
Administração Geral	199.113,00	201.334,86	-16.805,34	200.304,12	0,40	1.030,74	45.793,31	200.304,12	0,41	1.030,74
Turismo	20.000,00	0,00	0,00	0,00	0,00	0,00	0,00	0,00	0,00	0,00
Energia	265.000,00	8,00	0,00	0,00	0,00	8,00	0,00	0,00	0,00	8,00
Energia Elétrica	265.000,00	8,00	0,00	0,00	0,00	8,00	0,00	0,00	0,00	8,00
Transporte	1.286.277,00	397.569,51	18.597,54	387.523,34	0,79	36,17	43.649,67	387.523,34	0,81	36,17
Administração Geral	230.277,00	191.000,33	16.597,54	191.000,20	0,38	1,13	43.649,67	191.000,20	0,39	1,13
Transporte Rodoviário	1.056.000,00	206.568,18	0,00	206.523,14	0,41	35,04	0,00	206.523,14	0,42	35,04
Desporto e Lazer	804.441,00	377.111,26	68.240,54	374.336,25	0,74	2.775,01	108.659,60	349.233,65	0,71	37.877,61
Administração Geral	199.441,00	179.846,30	-31.376,02	177.866,09	0,35	2.182,23	31.148,90	177.866,04	0,36	2.182,26
Desporto e Recreio	125.000,00	141.000,00	74.514,00	140.497,10	0,28	502,90	74.514,00	140.497,10	0,29	502,90
Desporto Comunitário	919.000,00	56.282,96	25.102,56	56.173,07	0,11	89,89	0,00	31.070,51	0,06	26.182,46
Encargos Especiais	919.000,00	774.312,38	-138.129,98	728.667,57	1,44	47.644,81	106.096,83	728.667,57	1,48	47.644,81
Serviço de Divisão Interna	919.000,00	774.312,38	-138.129,98	728.667,57	1,44	47.644,81	106.096,83	728.667,57	1,48	47.644,81
Despesas (Intra-Orçamentárias) (II)	0,00	0,00	0,00	0,00	0,00	0,00	0,00	0,00	0,00	0,00
Total (III) (I + II)	51.756.395,00	51.756.395,00	2.378.867,64	50.603.823,16	100,00	1.154.571,84	11.198.431,96	49.218.492,92	100,00	2.539.912,48
										1.396.340,84


GOVERNO MUNICIPAL DE RERIUTABA
Relatório Resumido de Execução Orçamentária
Demonstrativo da Execução das Despesas por Função/Subfunção
Orçamento Fiscal e da Seguridade Social
Período: Janeiro a Dezembro de 2019/Bimestre: Novembro e Dezembro

RREO - Anexo 2 (LRF, Art. 52, inciso II, alínea "c")

Empenh.


OSVALDO HONÓRIO LEMOS NETO
PREFEITO


ANTÔNIO SÉRGIO DA SILVA
Controlador


PUBLICONT ASSESSORIA E PLANEJAMENTO CONTÁBIL SAC LTDA
CNPJ
Contato: (31) 3093-4800


HALAN JEFFERSON REGO LINHARES
Tesorero Responsável




GOVERNO MUNICIPAL DE RERIUTABA

Relatório Resumido de Execução Orçamentária
Demonstrativo da Receita Corrente Líquida
Orçamento Fiscal e da Seguridade Social

Período: Janeiro a Dezembro de 2019/Bimestre: Novembro e Dezembro

RNEO - Anexo 3 (LRF, Art. 53, inciso I)

Em reais


OSVALDO HONÓRIO LEMOS NETO
PREFEITO
ANTÔNIO SÉRGIO DA SILVA
Controlador
PUBLICONT ASSESS. E PLANEL (CONTABIL S/C) LTDA
CNPJ 07.975.375/0001-00
Controlador (CRC PJ 480)
HALAN JEFFERSON NEGRO LINHARES
Tesorero (Responsável)

GOVERNO MUNICIPAL DE RERIUTABA

Relatório Resumido de Execução Orçamentária

Demonstrativo das Receitas e Despesas Previdenciárias do Regime Próprio de Previdência dos Servidores

Orçamento Fiscal e da Seguridade Social

Período: Janeiro a Dezembro / Bimestre: Novembro a Dezembro de 2019

RREO - Anexo 4 (LRF, Art. 53, inciso II)

Em Reais

RECEITAS PREVIDENCIÁRIAS - RPPS	PLANO PREVIDENCIÁRIO		RECEITAS REALIZADAS	
	PREVISÃO INICIAL	PREVISÃO ATUALIZADA	Ano o Bimestre 2019	Ano o Bimestre 2019
RECEITAS CORRENTES (I)	0,00	0,00	0,00	0,00
Recargas de Contribuições dos Segurados	0,00	0,00	0,00	0,00
Civil	0,00	0,00	0,00	0,00
Ativo	0,00	0,00	0,00	0,00
Inativo	0,00	0,00	0,00	0,00
Pensionista	0,00	0,00	0,00	0,00
Recargas de Contribuições Patronais	0,00	0,00	0,00	0,00
Civil	0,00	0,00	0,00	0,00
Ativo	0,00	0,00	0,00	0,00
Inativo	0,00	0,00	0,00	0,00
Pensionista	0,00	0,00	0,00	0,00
Em Regime de Parcelamento de Débitos	0,00	0,00	0,00	0,00
Recarga Patrimonial	0,00	0,00	0,00	0,00
Recargas Imobiliárias	0,00	0,00	0,00	0,00
Recargas de Valores Mobiliários	0,00	0,00	0,00	0,00
Outras Recargas Patrimoniais	0,00	0,00	0,00	0,00
Recargas de Serviços	0,00	0,00	0,00	0,00
Outras Recargas Correntes	0,00	0,00	0,00	0,00
Compensação Previdenciária do RPPS para o RPPS	0,00	0,00	0,00	0,00
Aportes Periódicos para Amortização de Déficit Atuarial do RPPS (II)	0,00	0,00	0,00	0,00
Demais Receitas Correntes	0,00	0,00	0,00	0,00
RECEITAS DE CAPITAL (III)	0,00	0,00	0,00	0,00
Alienação de Bens, Direitos e Ativos	0,00	0,00	0,00	0,00
Amortização de Empréstimos	0,00	0,00	0,00	0,00
Outras Receitas de Capital	0,00	0,00	0,00	0,00
TOTAL DAS RECEITAS PREVIDENCIÁRIAS - RPPS (IV) = (I + III - II)	0,00	0,00	0,00	0,00

GOVERNO MUNICIPAL DE RERIUTABA

Relatório Resumido de Execução Orçamentária

Demonstrativo das Receitas e Despesas Previdenciárias do Regime Próprio de Previdência dos Servidores

Orçamento Fiscal e da Seguridade Social

Período: Janeiro a Dezembro / Bimestre: Novembro a Dezembro de 2019

RREO - Anexo 4 (LRF Art. 53, inciso II)

DESPESAS PREVIDENCIÁRIAS - RPPS	DOTAÇÃO INICIAL	DOTAÇÃO ATUALIZADA	DESPESAS EMPENHADAS		DESPESAS LIQUIDADAS		INSCRITA EM RESTOS A PAGAR NÃO PROCESSADOS	
			AM e Bimestre 2019		AM e Bimestre 2018		AM e Bimestre 2019	
			AM e Bimestre 2019	AM e Bimestre 2018	AM e Bimestre 2019	AM e Bimestre 2018	AM e Bimestre 2019	AM e Bimestre 2018
ADMINISTRAÇÃO (V)	0,00	0,00	0,00	0,00	0,00	0,00	0,00	0,00
Despesas Correntes	0,00	0,00	0,00	0,00	0,00	0,00	0,00	0,00
Despesas de Capital	0,00	0,00	0,00	0,00	0,00	0,00	0,00	0,00
PREVIDÊNCIA (VI)	0,00	0,00	0,00	0,00	0,00	0,00	0,00	0,00
Benefícios - Civil	0,00	0,00	0,00	0,00	0,00	0,00	0,00	0,00
Aposentadorias	0,00	0,00	0,00	0,00	0,00	0,00	0,00	0,00
Pensões	0,00	0,00	0,00	0,00	0,00	0,00	0,00	0,00
Outros Benefícios Previdenciários	0,00	0,00	0,00	0,00	0,00	0,00	0,00	0,00
Outras Despesas Previdenciárias	0,00	0,00	0,00	0,00	0,00	0,00	0,00	0,00
Compensação Previdenciária do RPPS para o RGPS	0,00	0,00	0,00	0,00	0,00	0,00	0,00	0,00
Demais Despesas Previdenciárias	0,00	0,00	0,00	0,00	0,00	0,00	0,00	0,00
TOTAL DAS DESPESAS PREVIDENCIÁRIAS - RPPS (VII) = (V + VI)	0,00	0,00	0,00	0,00	0,00	0,00	0,00	0,00
RESULTADO PREVIDENCIÁRIO (VIII) = (IV - VII)	0,00	0,00	0,00	0,00	0,00	0,00	0,00	0,00

GOVERNO MUNICIPAL DE RERIUTABA
 Relatório Resumido de Execução Orçamentária
 Demonstrativo do Resultado Primário e Nominal
 Orçamento Fiscal e da Seguridade Social
 Período: Janeiro a Dezembro de 2019/Bimestre: Novembro e Dezembro

RREO_Annexo 6 (LRF - Art. 53, inciso III)

	Até o Bimestre 2019	
	Previsão Atualizada	Receitas Realizadas (a)
Receitas Primárias		
Receitas Correntes (I)	45.103.395,00	47.522.196,22
Impostos, Taxas e Contribuições de Melhoria	1.175.200,00	1.302.619,67
IPTU	22.200,00	24.704,34
ISS	336.000,00	567.062,51
ITBI	61.000,00	46.667,49
IRRF	714.000,00	629.823,98
Outros Impostos, Taxas e Contribuições de Melhoria	40.000,00	34.671,35
Contribuições	265.000,00	1.069.786,28
Receitas Previdenciárias	0,00	0,00
Outras Receitas de Contribuições	265.000,00	1.069.786,28
Receita Patrimonial	280.000,00	80.576,40
Aplicações Financeiras (II)	235.000,00	60.576,39
Outras Receitas Patrimoniais	25.000,00	0,01
Transferências Correntes	41.639.665,00	44.570.238,64
Cota-Parte do FPM	11.256.193,00	14.590.126,96
Cota-Parte do ICMS	6.312.072,00	6.009.456,79
Cota-Parte do IPVA	699.600,00	424.264,26
Cota-Parte do ITR	2.260,00	1.073,10
Transferências de LC 87/1985	11.920,00	0,00
Transferências de LC nº 61/1989	40.000,00	20.409,61
Transferências do FUNDEB	12.498.000,00	12.616.262,01
Outras Transferências Correntes	11.260.500,00	10.749.646,89
Demais Receitas Correntes	1.463.630,00	476.964,33
Outras Receitas Financeiras (III)	0,00	0,00
Receitas Correntes Resilientes	1.463.630,00	476.964,33
Receitas Primárias Correntes (IV) = (I - II - III)	44.868.395,00	47.441.609,63
Receitas de Capital (V)	6.656.000,00	3.668.317,67
Operações de Crédito (VI)	0,00	0,00
Amortização de Empréstimos (VII)	0,00	0,00
Alienação de Bens	50.000,00	0,00
Receitas de Alienação de Investimentos Temporários (VIII)	60.000,00	0,00
Receitas de Alienação de Investimentos Permanentes (IX)	6.055.000,00	3.668.317,67
Outras Aliações de Bens	5.135.000,00	2.988.409,47
Transferências de Capital	1.470.000,00	699.908,10
Outras Transferências de Capital	0,00	0,00

GOVERNO MUNICIPAL DE RERIUTABA
 Relatório Resumido de Execução Orçamentária
 Demonstrativo do Resultado Primário e Nominal
 Orçamento Fiscal e da Seguridade Social
 Período: Janeiro a Dezembro de 2019/Bimestre: Novembro e Dezembro

	Previsão		Até o Bimestre 2019				Reserva a Pagar Não Liquidada	Reserva a Pagar Processada	Total
	Atualizada	Executada	Realizadas (a)	Processadas	Liquidadas	Pagadas (c)			
Receitas Primárias									
Outras Receitas de Capital		0,00							0,00
Outras Receitas de Capital Não Primárias (X)		0,00							0,00
Outras Receitas de Capital Primárias		6.665.000,00							3.886.317,57
Receitas Primárias de Capital (XI) = (V + VI - VIII - IX - X)		6.665.000,00							3.886.317,57
Receita Primária Total (XII) = (IV + XI)		51.523.395,00							51.109.927,40
Despesas Primárias									
Despesas Primárias									
Despesas Correntes (XIII)	46.576.130,48	45.632.283,42	44.917.258,82	39.652.991,47	3.829.631,96	249.486,25	244.919,16		
Passos e Encargos Sociais	29.857.822,05	29.468.667,55	29.468.867,51	26.628.504,63	1.793.599,02				
Juros e Encargos de Dívida (XIV)	0,00	0,00	0,00	0,00	0,00				
Outras Despesas Correntes	16.988.606,43	16.163.726,87	15.448.691,31	13.024.486,84	1.796.033,94		249.486,25	244.919,16	
Despesas Primárias Correntes (XV) = (XIII - XIV)	46.576.130,48	45.632.283,42	44.917.258,82	39.652.991,47	3.829.631,96		249.486,25	244.919,16	
Despesas de Capital (XVI)	5.182.284,82	4.971.829,74	4.301.223,70	3.991.828,65	751.419,27				
Investimentos	4.924.826,60	4.722.182,98	4.061.846,94	3.742.451,89	751.419,27				
Inversões Financeiras	0,00	0,00	0,00	0,00	0,00				
Concessão de Empréstimo (XVII)									
Aquisição de Título de Capital Já Integralizado (XVIII)									
Aquisição de Título de Crédito (XIX)									
Demais Inversões Financeiras	257.734,82	249.376,76	249.376,76	249.376,76	0,00				
Amortização da Dívida (XX)	4.924.529,60	4.722.182,98	4.061.846,94	3.742.451,89	761.419,27				
Despesas Primárias de Capital (XXI) = (XVI - XVII - XVIII - XIX - XX)	51.500.860,08	50.354.446,40	48.869.105,70	43.395.443,39	4.281.051,23				
Despesa Primária Total (XXII) = (XV + XXI + XXII)									
Resultado Primário - Acima da Linha (XXIV) = (XIIa - (XXIIIa + XXIIIb) + XXIIIc)									3.113.284,35

Meia Fiscal Para o Resultado Primário	Valor Corrente
Meia tirada no Anexo do Meio Fiscal da LDO para o exercício da referência	1.124.700,00

GOVERNO MUNICIPAL DE RERUTABA
 Relatório Resumido de Execução Orçamentária
 Demonstrativo do Resultado Primário e Nominal
 Orçamento Fiscal e da Seguridade Social
 Período: Janeiro a Dezembro de 2019/Bimestre: Novembro e Dezembro

RESD - Anexo B(LRF - Art. 53, inciso III)	Juros Nominais	Valor Incofido	Em Reais
JUROS E ENCARGOS ATIVOS (XXV)		80.576,36	80.576,36
JUROS E ENCARGOS PASSIVOS (XXVI)		0,00	0,00
RESULTADO NOMINAL - Acima da Linha (XXVII) = XXIV + (XXV - XXVI)		3.193.870,74	3.193.870,74
Meta Fiscal Para o Resultado Nominal			
Meta Fixada no Anexo de Meias Finais da LDO para o exercício de referência			
CÁLCULO DO RESULTADO NOMINAL			
		Saldo	
		Em 31/Dez/2019 (a)	Até o Dezembro (b)
DÍVIDA CONSOLIDADA (XXVIII)		14.013.987,90	13.764.821,14
DEDUÇÕES (XXIX)		0,00	0,00
Disponibilidade de Caixa		0,00	0,00
Disponibilidade de Caixa Bruta		3.286.495,57	6.146.097,71
(-) Restos a Pagar Processados (XXX)		8.728.658,04	10.019.267,21
Demais Haveres Financeiros		0,00	0,00
DÍVIDA CONSOLIDADA LÍQUIDA (XXXI) = (XXXII) - XXXX		14.013.987,90	13.764.821,14
RESULTADO NOMINAL - Abaixo da Linha (XXXII) = (XXXIa - XXXIb)		14.013.987,90	248.378,78
Ajuste Metodológico			
VARIACAO BALDO RPP = (XXXIII) = (XXXIa - XXXIb)			
RECETA DE ALIENACAO DE INVESTIMENTOS PERMANENTES (X)			-1.262.611,17
PASSIVOS RECONHECIDOS NA DC (XXXIV)			0,00
OUTROS AJUSTES (XXXV)			
RESULTADO NOMINAL AJUSTADO - Abaixo da Linha (XXXVI) = (XXXII - XXXIII - XXXIV + XXXV)		1.541.967,93	1.541.967,93
Informações Adicionais			
Saldo de Exercícios Anteriores			
Recursos Arrecadados em Exercícios Anteriores - RPPS			
Superávit Financeiro Utilizado para Abertura e Reabertura de Créditos Adicionais			
Reserva Orçamentária do RPPS			



GOVERNO MUNICIPAL DE RERUITABA
Relatório Resumido de Execução Orçamentária

Restos a Pagar por Poder e Órgão

Orçamento Fiscal e da Seguridade Social

Período: Janeiro a Dezembro de 2018/Bimestre: Novembro e Dezembro

REO - Anexo 7 (LRF - Art. 53, inciso V)


PODER/ORGÃO	RESTOS A PAGAR PROCESSADOS E NÃO PROCESSADOS LIQUIDADOS EM EXERCÍCIOS ANTERIORES					RESTOS A PAGAR NÃO PROCESSADOS					Saldo i = (e + k)	
	INSCRITOS		Saldo e = (e1) + (e-1)	Canceladas (c)	Pagos (p)	INSCRITOS		Liquidades (l)	Pagos (p)	Canceladas (c)		Saldo k = (p1) - (p-1)
	Em Exercícios Anteriores (a)	Em 31 de Dezembro de 2018 (b)				Em Exercícios Anteriores (c)	Em 31 de Dezembro de 2018 (d)					
RESTOS A PAGAR (EXCETO INTRA-ORÇAMENTÁRIOS) (I)	4.167.951,04	4.698.708,00	4.291.051,23	0,00	4.445.804,61	7.530.875,30	1.819.889,56	329.009,53	329.138,46	0,00	8.630.429,39	13.276.021,20
PODER EXECUTIVO	4.167.951,04	4.697.267,07	4.291.051,23	0,00	4.444.197,39	7.530.875,30	1.819.889,56	329.009,53	329.138,46	0,00	8.630.429,39	13.274.823,77
Gabinete do Prefeito	361.302,13	130.602,46	130.148,63	0,00	361.665,76	21.827,63	16.100,00	7.700,00	7.700,00	0,00	26.227,63	360.863,39
Secretaria de Administração	339.620,66	161.741,66	160.064,72	0,00	341.877,39	832.209,81	6.019,00	6.019,00	6.019,00	0,00	633.209,81	1.174.797,20
Secretaria de Finanças	126.934,73	45.314,90	45.314,60	0,00	126.934,73	216.136,64	6.350,00	6.350,00	6.350,00	0,00	216.136,64	342.070,27
Secretaria de Educação	623.919,89	1.826.078,07	1.428.628,16	0,00	1.422.067,61	1.718.313,97	182.290,26	211.402,86	209.865,67	0,00	1.703.748,66	3.123.818,26
Secretaria de Saúde	679.795,40	910.188,09	883.661,63	0,00	793.461,66	1.916.906,12	11.128,00	11.128,00	11.128,00	0,00	1.916.906,12	2.916.907,78
Secretaria de Desenvolvimento Social	329.291,38	129.199,72	99.678,31	0,00	358.864,79	221.030,64	20.128,00	20.128,00	20.128,00	0,00	221.030,64	679.888,63
Secretaria de Desenvolvimento Econômico	132.864,44	66.297,10	62.678,75	0,00	128.472,79	111.647,64	0,00	0,00	0,00	0,00	111.647,64	240.120,33
Sec. de Infra-Estrutura e Des. Urbano	1.111.366,61	965.040,17	1.273.740,03	0,00	620.896,95	2.267.910,76	1.366.914,30	56.421,67	66.097,66	0,00	3.062.627,19	4.365.324,14
Secretaria de Esporte e Juventude	26.124,22	6.160,00	6.160,00	0,00	26.124,22	8.060,00	0,00	0,00	0,00	0,00	6.060,00	33.174,22
Secretaria de Cultura	111.039,26	26.547,91	26.547,91	0,00	111.039,25	60.256,41	7.320,00	7.320,00	7.320,00	0,00	60.256,41	191.290,96
Secretaria do Meio Ambiente e Turismo	17.638,63	13.660,41	13.660,41	0,00	17.638,63	20.206,67	228,00	228,00	228,00	0,00	20.206,67	37.648,20
Secretaria de Transporte	788,00	7.468,60	7.468,60	0,00	788,00	129.778,06	316,00	0,00	0,00	0,00	129.778,06	788,00
Secretaria de Segurança Pública	11.946,80	119.234,28	96.234,28	0,00	28.946,60	129.778,06	316,00	316,00	316,00	0,00	129.778,06	157.727,86
Reserva de Contingência	0,00	0,00	0,00	0,00	0,00	0,00	0,00	0,00	0,00	0,00	0,00	0,00
PODER LEGISLATIVO	0,00	1.407,43	0,00	0,00	1.407,43	0,00	0,00	0,00	0,00	0,00	0,00	1.407,43
RESTOS A PAGAR INTRA-ORÇAMENTÁRIOS (II)	0,00	0,00	0,00	0,00	0,00	0,00	0,00	0,00	0,00	0,00	0,00	0,00
TOTAL (I) + (II)	4.167.951,04	4.698.708,00	4.291.051,23	0,00	4.445.804,61	7.530.875,30	1.819.889,56	329.009,53	329.138,46	0,00	8.630.429,39	13.276.021,20

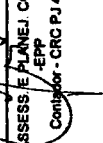
SPK


GOVERNO MUNICIPAL DE RERIUTABA
 Relatório Resumido de Execução Orçamentária
 Restos a Pagar por Poder e Órgão
 Orçamento Fiscal e da Seguridade Social
 Período: Janeiro a Dezembro de 2019/Bimestre: Novembro e Dezembro

RREO - Anexo 7 (LRF, Art. 53, inciso V)

PODER/ÓRGÃO	RESTOS A PAGAR PROCESSADOS E NÃO PROCESSADOS LIQUIDADOS EM EXERCÍCIOS ANTERIORES				RESTOS A PAGAR NÃO PROCESSADOS				Saldo i = (g + k)		
	INSCRITOS em Exercícios Anteriores (a)		Pagos (c)	Cancelados (d)	Saldo e = (a+b) - (c+d)	INSCRITOS em Exercícios Anteriores (f)		Pagos (j)		Cancelados (l)	Saldo k = (h+g) - (i+j)
	Em Exercícios Anteriores (a)	Dezembro de 2018 (b)				Em Exercícios Anteriores (f)	Dezembro de 2018 (g)				


 OSVALDO HONORIO LEMOS NETO
 PREFEITO


 PUBLICONT ASSESS E PLANEJ. CONTABIL SIC LTDA
 - EPP
 Contador - CRC P.J 480


 ANTONIO BERCEINI DA SILVA
 Contador


 HALAN JEFFERSON GREGO LINHARES
 Tesoureiro Responsável

GOVERNO MUNICIPAL DE RERIUTABA

Relatório Resumido de Execução Orçamentária

DEMONSTRATIVO DAS RECEITAS E DESPESAS COM MANUTENÇÃO E DESENVOLVIMENTO DO ENSINO - MIDE

Orçamento Fiscal e da Seguridade Social

Período: Janeiro e Dezembro de 2019/Bimestre: Novembro e Dezembro

RREO - ANEXO 8 (LDB - art. 72)

R\$ 1.000

RECEITA RESULTANTE DE IMPOSTOS (Caput do Art. 212 da Constituição)	RECEITAS DO ENSINO		PREVISÃO ATUALIZADA (b)	RECEITAS REALIZADAS	
	PREVISÃO INICIAL	PREVISÃO ATUALIZADA (a)		Até o Bimestre (d)	% (d/a) x 100
RECEITA DE IMPOSTOS LÍQUIDA (1)	1.135.200,00	1.135.200,00	1.135.200,00	1.266.048,32	111,70
1.1.1 - IPTU	22.200,00	22.200,00	22.200,00	24.704,34	111,28
1.1.2 - Multa, Juros de Mora, Dívida Ativa e Outros Encargos do IPTU	18.000,00	18.000,00	18.000,00	24.704,34	137,24
1.2 - Parcela Resultante do Imposto sobre Transmissão Inter-Vivos - ITBI	4.200,00	4.200,00	4.200,00	0,00	0,00
1.2.1 - ITBI	61.000,00	61.000,00	61.000,00	48.057,49	78,49
1.2.2 - Multa, Juros de Mora, Dívida Ativa e Outros Encargos do ITBI	55.000,00	55.000,00	55.000,00	45.856,35	83,37
1.3 - Parcela Resultante sobre o Imposto sobre Serviço de Qualquer Natureza - ISS	6.000,00	6.000,00	6.000,00	901,18	13,35
1.3.1 - ISS	338.000,00	338.000,00	338.000,00	597.062,51	176,78
1.3.2 - Multa, Juros de Mora, Dívida Ativa e Outros Encargos do ISS	8.000,00	8.000,00	8.000,00	0,00	0,00
1.4 Imposto Resultante do Imposto de Renda Fixado na Fonte - IRRF	714.000,00	714.000,00	714.000,00	629.823,98	88,18
1.5 - Imposto Sobre a Propriedade Terrestre Rural - ITR	0,00	0,00	0,00	0,00	0,00
1.5.1 - ITR	0,00	0,00	0,00	0,00	0,00
1.5.2 - Multa, Juros de Mora, Dívida Ativa e Outros Encargos do ITR	0,00	0,00	0,00	0,00	0,00
RECEITAS DE TRANSFERÊNCIAS CONSTITUCIONAIS E LEGAIS (2)	24.381.147,40	24.381.147,40	24.381.147,40	27.832.320,13	114,16
2.1 - Cota-Parte FPM	18.711.307,40	18.711.307,40	18.711.307,40	19.783.313,04	125,79
2.1.1 - Parcela referente a CF, art. 156, I, alínea b	14.061.307,40	14.061.307,40	14.061.307,40	18.187.857,47	129,34
2.1.2 - Parcela referente a CF, art. 159, I, alínea d	800.000,00	800.000,00	800.000,00	802.854,96	100,33
2.1.3 - Parcela referente a CF, art. 159, I, alínea e	850.000,00	850.000,00	850.000,00	773.000,81	90,94
2.2 - Cota-Parte ICMS	7.890.090,00	7.890.090,00	7.890.090,00	7.811.823,49	98,20
2.3 - ICMS Desoneração - LC N. 87/1988	14.800,00	14.800,00	14.800,00	0,00	0,00
2.4 - Cota-Parte IPI Exportação	80.000,00	80.000,00	80.000,00	25.911,99	31,02
2.5 - Cota-Parte ITR	2.850,00	2.850,00	2.850,00	1.341,38	47,06
2.6 - Cota-Parte IPVA	712.000,00	712.000,00	712.000,00	530.330,33	74,48
2.7 - Cota-Parte OF-Quota	0,00	0,00	0,00	0,00	0,00
3 - TOTAL DA RECEITA DE IMPOSTOS (1 + 2)	25.516.347,40	25.516.347,40	25.516.347,40	28.100.368,45	110,05
RECEITAS ADICIONAIS PARA FINANCIAMENTO DO ENSINO	PREVISÃO INICIAL	PREVISÃO ATUALIZADA (a)	PREVISÃO ATUALIZADA (a)	RECEITAS REALIZADAS	% (d/a) x 100
4 - RECEITA DA APLICAÇÃO FINANCEIRA DE OUTROS RECURSOS DE IMPOSTOS VINCULADO	0,00	0,00	0,00	0,00	0,00
5 - RECEITA DE TRANSFERÊNCIAS DO FNDE	1.085.267,91	1.085.267,91	1.085.267,91	1.085.267,91	56,12
5.1 - Transferências do Salário-Educador	500.000,00	500.000,00	500.000,00	506.931,65	101,18
5.2 - Transferências Diretas - PDDE	50.000,00	50.000,00	50.000,00	0,00	0,00
5.3 - Transferências Diretas - FOME	600.000,00	600.000,00	600.000,00	384.728,00	64,12
5.4 - Transferências Diretas - FNAITE	360.000,00	360.000,00	360.000,00	182.800,36	50,90
5.5 - Outras Transferências do FNDE	455.000,00	455.000,00	455.000,00	0,00	0,00
5.6 - Alotação Financeira dos Recursos do FNDE	0,00	0,00	0,00	0,00	0,00
6 - RECEITA DE TRANSFERÊNCIAS DE CONVÊNIO	180.000,00	180.000,00	180.000,00	319.819,01	177,81
6.1 - Transferências de Convênio	180.000,00	180.000,00	180.000,00	319.819,01	177,81
6.2 - Alotação Financeira dos Recursos de Convênio	0,00	0,00	0,00	0,00	0,00

GOVERNO MUNICIPAL DE RERUITABA

Relatório Resumido de Execução Orçamentária

RECEITAS E DESPESAS COM MANUTENÇÃO E DESENVOLVIMENTO DO ENSINO - MIDE

Orçamento Fiscal e da Seguridade Social

Período: Janeiro a Dezembro de 2018/Bimestre: Novembro e Dezembro

RREO - ANEXO 8 (LDB, Art. 72)

7- RECEITA DE OPERAÇÕES DE CRÉDITO	0,00	0,00	0,00	0,00	0,00
8- OUTRAS RECEITAS PARA FINANCIAMENTO DO ENSINO	0,00	0,00	0,00	0,00	0,00
9- TOTAL DAS RECEITAS ADICIONAIS PARA FINANCIAMENTO DO ENSINO (4 + 5 + 6 + 7 + 8)	2.146.000,00	2.146.000,00	2.146.000,00	1.402.796,92	65,40

RECEITAS ADICIONAIS PARA FINANCIAMENTO DO ENSINO	PREVISO INICIAL		PREVISO ATUALIZADO		RECETAS REALIZADAS	%
	(a)	(b)	(c)	(d)		
10- RECEITAS DESTINADAS AO FUNDEB	4.545.659,40	4.545.659,40	4.545.659,40	6.231.064,80	118,51	
10.1- Cota-Parte FPM Destinada ao FUNDEB (20% de 2.1.1)	2.612.261,40	2.612.261,40	2.612.261,40	3.637.631,40	129,34	
10.2- Cota-Parte ICMS Destinada ao FUNDEB (20% de 2.2)	1.978.018,00	1.978.018,00	1.978.018,00	1.502.364,80	86,20	
10.3- CMAS-Desoneração Destinada ao FUNDEB (20% de 2.3)	2.960,00	2.960,00	2.960,00	0,00	0,00	
10.4- Cota-Parte IPF-Estipendiado Destinada ao FUNDEB (20% de 2.4)	10.000,00	10.000,00	10.000,00	6.102,20	61,02	
10.5- Cota-Parte ITR ou ITR Arrecaçado Destinada ao FUNDEB (20% de 1.5 - 1.6.9)-2.5)	570,00	570,00	570,00	258,20	47,05	
10.6- Cota-Parte IPVA Destinada ao FUNDEB (20% de 2.6)	142.400,00	142.400,00	142.400,00	106.090,00	74,48	
11- RECEITAS RECEBIDAS DO FUNDEB	12.548.000,00	12.548.000,00	12.548.000,00	12.520.896,00	102,17	
11.1- Transferências de Recursos do FUNDEB	8.869.200,00	8.869.200,00	8.869.200,00	8.507.680,26	107,00	
11.2- Complementação de União ao FUNDEB	3.612.800,00	3.612.800,00	3.612.800,00	3.506.278,76	97,57	
11.3- Resultado da Aplicação Financeira dos Recursos do FUNDEB	50.000,00	50.000,00	50.000,00	4.694,05	9,18	
12- RESULTADO LÍQUIDO DAS TRANSFERÊNCIAS DO FUNDEB (11.1 - 10)	4.339.840,50	4.339.840,50	4.339.840,50	4.254.923,65	98,10	

DESPESAS DO FUNDEB	DOTAÇÃO INICIAL		DOTAÇÃO ATUALIZADA		DESPESAS EMPENHADAS		DESPESAS LIQUIDADAS		Inscrições em Rendas e Processamentos
	(a)	(b)	(c)	(d)	(e) x 100	(f) x 100	(g/h) x 100		
13- PAGAMENTO DOS PROFISSIONAIS DO MAGISTERIO	13.987.762,00	13.980.626,07	13.982.187,78	13.982.187,78	97,82	13.982.187,78	97,82	0,00	
13.1- Com Educação Infantil	216.000,00	0,00	0,00	0,00	0,00	0,00	0,00	0,00	
13.2- Com Ensino Fundamental	13.482.762,00	13.865.626,07	13.982.187,78	13.982.187,78	99,48	13.982.187,78	99,48	0,00	
14- OUTRAS DESPESAS	11.031.052,00	9.905.099,09	9.872.299,89	9.872.299,89	90,48	9.708.879,84	88,80	166.280,06	
14.1- Com Educação Infantil	638.500,00	567.202,61	567.186,74	567.186,74	90,09	391.606,69	70,33	166.280,06	
14.2- Com Ensino Fundamental	10.391.952,00	8.800.396,47	8.315.074,15	8.315.074,15	96,99	8.316.074,15	96,99	0,00	
15- TOTAL DAS DESPESAS DO FUNDEB (13 + 14)	24.728.864,00	23.885.865,16	22.484.447,67	22.299.187,62	94,84	22.299.187,62	94,15	166.280,06	

DEDUÇÕES PARA FINS DO FUNDEB	VALOR
16- RESTOS A PAGAR INSCRITOS NO EXERCÍCIO SEM DISPONIBILIDADE FINANCEIRA DE RECURSOS DO FUNDEB	0,00
16.1 - FUNDEB 60%	0,00
17- FUNDEB 40%	0,00
17- RESTOS A PAGAR INSCRITOS NO EXERCÍCIO SEM DISPONIBILIDADE FINANCEIRA DE RECURSOS DO FUNDEB	0,00
17.1 - FUNDEB 60%	0,00
17.2 - FUNDEB 40%	0,00
18- TOTAL DAS DEDUÇÕES CONSIDERADAS PARA FINS DE LIMITE DO FUNDEB (16 + 17)	0,00

INDICADORES DO FUNDEB	VALOR

GOVERNO MUNICIPAL DE RERIUTABA
 Relatório Resumido de Execução Orçamentária
DEMONSTRATIVO DAS RECEITAS E DESPESAS COM MANUTENÇÃO E DESENVOLVIMENTO DO ENSINO - MDE
 Orçamento Fiscal e da Seguridade Social
 Período: Janeiro a Dezembro de 2019/Bimestre: Novembro e Dezembro

REC. ANEXO 2 (LDB, art. 24)

19 - TOTAL DAS DESPESAS DO FUNDEB PARA FINS DE LIMITE (19 - 19)	22.299.167,52	RE\$ 1,00
19.1 - Mínimo de 60% do FUNDEB na Remuneração do Magistério (13 - (16.1 + 17.1)) / (11) x 100) %	84,49	
19.2 - Máximo de 40% em Despesa com MDE, que não Remuneração do Magistério (14 - (16.2 + 17.2)) / (11) x 100) %	16,51	
19.3 - Máximo de 5% não Aplicado no Exercício (100 - (16.1 + 16.2)) %	0,00	

VALOR

CONTROLE DA UTILIZAÇÃO DE RECURSOS NO EXERCÍCIO SUBSEQUENTE

20 - RECURSOS RECEBIDOS DO FUNDEB EM EXERCÍCIO ANTERIOR, QUE NÃO FORAM UTILIZADOS
 21 - DESPESAS CUSTEADAS COM O SALDO DO ITEM 20 ATÉ O 1º TRIMESTRE DE EXERCÍCIO 2º

DESPESAS COM AÇÕES TÍPICAS DE MDE	DOTAÇÃO INICIAL	DOTAÇÃO ATUALIZADA	DESPESAS EMPENHADAS		DESPESAS LIQUIDADAS		Incrédito em Rubricas e Proenunciados
			Até o Bimestre (0)	(01/07) x 100	Até o Bimestre (0)	(03/07) x 100	
22- EDUCAÇÃO INFANTIL	639.600,00	667.202,61	557.184,74	90,69	391.608,69	70,33	165.290,06
22.1- CRECHE	0,00	0,00	0,00	0,00	0,00	0,00	0,00
22.1.1- Despesas Custeadas com Recursos do FUNDEB	0,00	0,00	0,00	0,00	0,00	0,00	0,00
22.1.2- Despesas Custeadas com Outros Recursos de Impostos	0,00	0,00	0,00	0,00	0,00	0,00	0,00
22.2- PRÉ-ESCOLA	639.600,00	667.202,61	557.184,74	86,98	391.608,69	70,33	165.290,06
22.2.1- Despesas Custeadas com Recursos do FUNDEB	639.600,00	667.202,61	557.184,74	90,69	391.608,69	70,33	165.290,06
22.2.2- Despesas Custeadas com Outros Recursos de Impostos	19.396.992,00	18.907.978,99	18.613.727,96	96,43	18.613.727,96	96,43	0,00
23- ENSINO FUNDAMENTAL	0,00	0,00	0,00	0,00	0,00	0,00	0,00
23.1- Despesas Custeadas com Recursos do FUNDEB	19.396.992,00	18.907.978,99	18.613.727,96	96,43	18.613.727,96	96,43	0,00
23.2- Despesas Custeadas com Outros Recursos de Impostos	18.097,00	0,00	0,00	0,00	0,00	0,00	0,00
24- ENSINO MÉDIO	0,00	0,00	0,00	0,00	0,00	0,00	0,00
26- ENSINO SUPERIOR	1.709.668,00	1.284.011,21	1.198.278,44	92,42	1.146.389,84	80,61	22.694,80
26- ENSINO PROFISSIONAL, NÃO INTEGRADO AO ENSINO REGULAR	0,00	0,00	0,00	0,00	0,00	0,00	0,00
27- OUTRAS	0,00	0,00	0,00	0,00	0,00	0,00	0,00
28- TOTAL DAS DESPESAS COM AÇÕES TÍPICAS DE MDE (22+23 + 24 + 26 + 27)	21.784.047,00	20.628.790,61	20.239.182,14	98,11	20.091.017,29	97,20	168.174,85

VALOR

DEDUÇÕES CONSIDERADAS PARA FINS DE LIMITE CONSTITUCIONAL

29- RESULTADO LÍQUIDO DAS TRANSFERÊNCIAS DO FUNDEB = (12)	4.286.623,65
30- DESPESAS CUSTEADAS COM A COMPLEMENTAÇÃO DO FUNDEB NO EXERCÍCIO	3.308.273,76
31- DESPESAS CUSTEADAS COM O SUPERÁVIT FINANCEIRO DO EXERCÍCIO ANTERIOR, DO EXERCÍCIO ANTERIOR, DO EXERCÍCIO FINANCEIRO, DO EXERCÍCIO FINANCEIRO, DO EXERCÍCIO ANTERIOR, DE OUTROS RECURSOS DE IMPOSTOS	
32- DESPESAS CUSTEADAS COM O SUPERÁVIT FINANCEIRO, DO EXERCÍCIO ANTERIOR, DE OUTROS RECURSOS DE IMPOSTOS	
33- RESTOS A PAGAR INSCRITOS NO EXERCÍCIO SEM DISPONIBILIDADE FINANCEIRA DE RECURSOS DE IMPOSTOS VINCULADOS AO ENSINO	
34- CANCELAMENTO, NO EXERCÍCIO, DE RESTOS A PAGAR INSCRITOS COM DISPONIBILIDADE FINANCEIRA DE RECURSOS DE IMPOSTOS VINCULADOS AO ENSINO	
35- TOTAL DAS DEDUÇÕES CONSIDERADAS PARA FINS DE LIMITE CONSTITUCIONAL (29 + 30 + 31 + 32 + 33 + 34)	7.595.197,41

36- TOTAL DAS DESPESAS PARA FINS DE LIMITE (22 + 23) - (30) 1/2	11.240.439,24
37- PERCENTUAL DE APLICAÇÃO EM MDE SOBRE A RECEITA LÍQUIDA DE IMPOSTOS (37) / (39 x 100) 1/2 - LIMITE CONSTITUCIONAL 30% 1/2	39,87

Handwritten signature and number 5

GOVERNO MUNICIPAL DE RERIUTABA

Relatório Resumido de Execução Orçamentária

DEMONSTRATIVO DAS RECEITAS E DESPESAS COM MANUTENÇÃO E DESENVOLVIMENTO DO ENSINO - MDE

Orçamento Fiscal e da Seguridade Social

Período: Janeiro a Dezembro de 2019/Bimestre: Novembro e Dezembro

RREO - ANEXO 3(LDB, art. 72)

DESPESAS CUSTEADAS COM RECEITAS ADICIONAIS PARA FINANCIAMENTO DO ENSINO	OUTRAS INFORMAÇÕES PARA CONTROLE						Incrasso em Restos a Pagar Não Processados (%)
	DOTAÇÃO INICIAL	DOTAÇÃO ATUALIZADA (e)	DESPESAS EMPENHADAS		DESPESAS LIQUIDADAS		
			Até o Bimestre (e)	(f) = (e/g)x10	Até o Bimestre (g)	(h) = (g/i)x10	
38- DESPESAS CUSTEADAS COM A APLICAÇÃO FINANCEIRA DE OUTROS RECURSOS DE IMR	0,00	0,00	0,00	0,00	0,00	0,00	0,00
39- DESPESAS CUSTEADAS COM A CONTRIBUIÇÃO SOCIAL DO SALÁRIO-EDUCAÇÃO	0,00	0,00	0,00	0,00	0,00	0,00	0,00
40- DESPESAS CUSTEADAS COM OPERAÇÕES DE CRÉDITO	0,00	0,00	0,00	0,00	0,00	0,00	0,00
41- DESPESAS CUSTEADAS COM OUTRAS RECEITAS PARA FINANCIAMENTO DO ENSINO	0,00	0,00	0,00	0,00	0,00	0,00	0,00
42- TOTAL DAS OUTRAS DESPESAS CUSTEADAS COM RECEITAS ADICIONAIS PARA FINANCIAMENTO DO ENSINO (38 + 39 + 40 + 41)	0,00	0,00	0,00	0,00	0,00	0,00	0,00
43- TOTAL GERAL DAS DESPESAS COM EDUCAÇÃO (28 + 42)	21.784.047,00	20.828.780,81	20.239.192,14	96,11	20.851.017,29	97,20	108.174,85

RESTOS A PAGAR INSCRITOS COM DISPONIBILIDADE FINANCEIRA DE RECURSOS DE IMPOSTOS VINCULADOS AO ENSINO

44- RESTOS A PAGAR DE DESPESAS COM MDE	SALDO ATÉ O BIMESTRE	CANCELADO EM EXERCÍCIO (i)
44.1 - Encargos com Recursos de Impostos Vinculados ao Ensino		
44.2 - Encargos com Recursos do FUNDEB		

CONTROLE DA DISPONIBILIDADE FINANCEIRA

46- DISPONIBILIDADE FINANCEIRA EM 31 DE DEZEMBRO DE EXERCÍCIO ANTERIOR-	FUNDEB	SALÁRIO EDUCAÇÃO
46- (1) INGRESSO DE RECURSOS ATÉ O BIMESTRE		
47- (2) PAGAMENTOS EFETUADOS ATÉ O BIMESTRE		
47.1 Oramento do Exercício		
47.2 Restos a Pagar		
48- (3) RECEITA DE APLICAÇÃO FINANCEIRA DOS RECURSOS ATÉ O BIMESTRE		
48- (4) DISPONIBILIDADE FINANCEIRA ATÉ O BIMESTRE		
50- (5) Anúas		
50.1 Restações		
50.2 Conciliação Bancária		
51- (6) SALDO FINANCEIRO CONCILADO		

GOVERNO MUNICIPAL DE RERIUTABA

Relatório Resumido de Execução Orçamentária

DEMONSTRATIVO DAS RECEITAS E DESPESAS COM MANUTENÇÃO E DESENVOLVIMENTO DO ENSINO - MDE

Orçamento Fiscal e da Seguridade Social


Período: Janeiro a Dezembro de 2018/Bimestre: Novembro e Dezembro

RR00 - ANEXO B (LDB, art. 7º)

R\$ 1,00



OSVALDO HONORIO LEMOS NETO
PREFEITO



ANTONIO SERGIO DACILVA
Controlador



PUBLICONT ASSESS. E PLANEJ. CONTABIL S/C LTDA
- EPP
Contab.º: CRC PJ 480



HALAN JEFFERSON REGO LINHARES
Tribunheiro Responsável

GOVERNO MUNICIPAL DE RERIUTABA

Relatório Resumido de Execução Orçamentária


DEMONSTRATIVO DAS RECEITAS DE OPERAÇÕES DE CRÉDITO E DESPESAS DE CAPITAL (REGRA DE OURO)


Orçamento Fiscal e da Seguridade Social


Período: Janeiro a Dezembro de 2019/Bimestre: Novembro e Dezembro

LRD - ANEXO 8 (LRF, art. 53, § 1º, inciso I)

		Em Espécul	
RECEITAS	PREVISÃO ATUALIZADA	RECEITAS REALIZADAS	SALDO NÃO REALIZADO
RECEITAS DE OPERAÇÕES DE CRÉDITO (I)	(a)	(b)	(c) = (a - b)
DESPESAS	DOTAÇÃO ATUALIZADA	DESPESAS EMPENHADAS	SALDO NÃO EXECUCIONADO
	(d)	(e)	(f) = (d - e)
DESPESAS DE CAPITAL			
Investimentos	0,00	0,00	0,00
Transferências Financeiras	0,00	0,00	0,00
Amortização de Dívida	0,00	0,00	0,00
(1) Invenções Fiscais e Contribuinte	0,00	0,00	0,00
(2) Invenções Fiscais e Contribuinte por Instituições Financeiras			
DESPESA DE CAPITAL LÍQUIDA (6)	0,00	0,00	0,00
RESULTADO PARA APURAÇÃO DA REGRA DE OURO (III) = (I - 6)	0,00	0,00	0,00


OSWALDO HONORIO LEMOS NETO
PREFEITO


PUBLICONT ASSESS. E PLANEJ. CONTABIL S/C LTDA
CNPJ 09.595.870/0001-00
Contador - CRC PJ 480


ANTONIO SÉRGIO DA SILVA
Contador

HALJAN JEFFERSON REGO LINHARES
Tesorero Responsavel

GOVERNO MUNICIPAL DE RERIUTABA

Relatório Resumido da Execução Orçamentária

Demonstrativo da Projeção do Regime Próprio de Previdência dos Servidores

Orçamentos da Seguridade Social


Período: Janeiro a Dezembro de 2019/Bimestre: Novembro e Dezembro

RREG - ANEXO X (LRF, art. 53, § 1º inciso II)

RS 1 00



OSVALDO HONORIO LEMOS NETO
PREFEITO



PUBUCONT ASSESS. E PLANEJ. CONTABIL. S/C LTDA
EPP
Contador - CRC P.J 480



ANTONIO SERGIO DA SILVA
Controlador



HALAN JEFFERSON REGO LINHARES
Tesorero Responsável

GOVERNO MUNICIPAL DE RERIUTABA
Relatório Resumido de Execução Orçamentária
Demonstrativo das Receita de Alienação de Ativos e Aplicação dos Recursos
Orçamento Fiscal e da Seguridade Social

Período: Janeiro a Dezembro de 2019/Bimestre: Novembro e Dezembro

RR00 - Anexo XI (LRF, Art. 52, inciso I, alíneas "a" e "b" do inciso II e §1º)

R\$ 1,0

RECEITAS	PREVISÃO ATUALIZADA (a)	RECEITAS REALIZADAS Até o Bimestre (b)		SALDO NÃO REALIZADO (c) = (a - b)
RECEITAS DE CAPITAL - ALIENAÇÃO DE ATIVOS (I) Alienação de Bens Móveis e Semovientes - Principal	50.000,00	0,00		50.000,00
DESPESAS	DOTAÇÃO ATUALIZADA (d)	DESPESAS EXECUTADAS Até o Bimestre		SALDO NÃO EXECUTADO (g) = (d - (e + f))
		LIQUIDADAS (e)	INSCRITAS EM RESTOS A PAGAR NÃO PROCESSADOS (f)	
APLICAÇÃO DOS RECURSOS DA ALIENAÇÃO DE ATIVOS (II)				
DESPESA DE CAPITAL				
Investimentos	11.809.367,97	0,00	0,00	11.809.367,97
Inversões Financeiras	299.000,00	0,00	0,00	299.000,00
Amortização da Dívida	250.684,92	0,00	0,00	250.684,92
DESPESAS CORRENTES DOS REGIMES DE PREVIDÊNCIA				
Regime Geral da Previdência Social	0,00	0,00	0,00	0,00
Regime Próprio de Previdência dos Servidores	0,00	0,00	0,00	0,00
SALDO FINANCEIRO A APLICAR	2018 (h)	2019 (i) = (Ib - (Ile + If))		SALDO ATUAL (j) = (IIIh + IIIi)
VALOR (III)	0,00	0,00		0,00

Fonte:


 OSVALDO HONÓRIO LEMOS NETO
 PREFEITO


 PUBLICONT ASSESS. E PLANEJ. CONTABIL S/C LTDA
 EPP
 Contador, CRC PJ 480


 ANTONIO SÉRGIO DA SILVA
 Controlador


 HALAN JEFFERSON REGO LINHARES
 Tesoureiro Responsável

GOVERNO MUNICIPAL DE RERUTABA

**Relatório Resumido de Execução Orçamentária
Demonstrativo das Receitas e Despesas com Ações e Serviços Públicos de Saúde
Orçamento Fiscal e da Seguridade Social
Período: Janeiro a Dezembro de 2019/Bimestre: Novembro e Dezembro**

RREO - Anexo 12 (LC 14/2012, art. 39)

R\$ 1,00

RECEITAS PARA APLICAÇÃO EM AÇÕES E SERVIÇOS PÚBLICOS DE SAÚDE	PREVISÃO INICIAL	PREVISÃO ATUALIZADA (a)	RECEITAS REALIZADAS Até o Bimestre (b)	% ((b)/a) x 100
RECEITA DE IMPOSTOS LÍQUIDA (I)	1.132.200,00	1.132.200,00	1.260.048,32	111,70
Imposto Predial e Territorial Urbano - IPTU	18.000,00	18.000,00	24.704,34	137,24
Imposto Sobre Transmissão de Bens Imóveis - ITBI	55.000,00	55.000,00	49.956,33	90,83
Imposto Sobre Serviços de Qualquer Natureza - ISS	350.000,00	350.000,00	597.062,61	171,83
Imposto de Renda Retido na Fonte - IRPF	684.000,00	684.000,00	629.623,98	92,05
Imposto Territorial Rural - ITR	0,00	0,00	0,00	0,00
Multas, Juros de Mora e Outras Encargos dos Impostos	24.000,00	24.000,00	0,00	0,00
Dívida Ativa dos Impostos	24.200,00	24.200,00	801,16	3,31
Multas, Juros de Mora e Outras Encargos de Dívida Ativa	0,00	0,00	0,00	0,00
RECEITA DE TRANSFERÊNCIAS CONSTITUCIONAIS LEGAIS (II)	24.381.147,40	24.381.147,40	27.632.320,13	114,16
Cota-Parte FPM	16.711.307,40	16.711.307,40	19.763.313,04	128,78
Cota-Parte ITR	2.850,00	2.850,00	1.341,36	47,06
Cota-Parte IPVA	712.000,00	712.000,00	630.330,33	74,48
Cota-Parte ICMS	7.860.090,00	7.860.090,00	7.611.823,48	96,20
Cota-Parte PI-Estipendio	50.000,00	50.000,00	28.611,88	51,02
Compartilhamento Financeiro Provenientes de Impostos e Transferências Constitucionais	14.000,00	14.000,00	0,00	0,00
Demercancia ICMS (LC 87/95)	14.900,00	14.900,00	0,00	0,00
Outras	0,00	0,00	0,00	0,00
TOTAL DAS RECEITAS PARA APLICAÇÃO DA APLICAÇÃO EM AÇÕES E SERVIÇOS PÚBLICOS DE SAÚDE (III) = (I + II)	25.513.347,40	25.513.347,40	28.100.368,46	114,09

RECEITAS ADICIONAIS PARA FINANCIAMENTO DA SAÚDE	PREVISÃO INICIAL	PREVISÃO ATUALIZADA (a)	RECEITAS REALIZADAS Até o Bimestre (b)	% ((b)/a) x 100
TRANSFERÊNCIA DE RECURSOS DO SISTEMA ÚNICO DE SAÚDE - SUS	2.218.000,00	2.218.000,00	3.418.830,24	154,14
Provenientes de União	0,00	0,00	0,00	0,00
Provenientes dos Estados	0,00	0,00	0,00	0,00
Provenientes de Outros Municípios	0,00	0,00	0,00	0,00
Outras Receitas do SUS	0,00	0,00	0,00	0,00
TRANSFERÊNCIAS VOLUNTARIAS	0,00	0,00	0,00	0,00
RECEITAS DE OPERAÇÕES DE CRÉDITO VINCULADA A SAÚDE	0,00	0,00	0,00	0,00
OUTRAS RECEITAS PARA FINANCIAMENTO DA SAÚDE	0,00	0,00	0,00	0,00
TOTAL RECEITAS ADICIONAIS PARA FINANCIAMENTO DA SAÚDE	2.218.000,00	2.218.000,00	3.418.830,24	154,14

DESPESAS COM SAÚDE	DOTAÇÃO INICIAL	DOTAÇÃO ATUALIZADA (a)	DESPESAS EMPENHADAS Até o Bimestre (b)	% ((b)/a) x 100	DESPESAS REALIZADAS Até o Bimestre (c)	% ((c)/a) x 100	Inventário em Resposta ao Pagar Não Processado
(Por Grupo de Natureza de Despesa)	6.276.457,00	11.594.693,85	11.207.504,58	97,18	11.224.854,01	96,85	142.730,57
DESPESAS CORRENTES	3.783.111,00	7.428.725,83	7.321.371,07	98,54	7.271.371,07	98,54	0,00
Pessoal e Encargos Sociais	0,00	0,00	0,00	0,00	0,00	0,00	0,00
Juros e Encargos de Dívida	0,00	0,00	0,00	0,00	0,00	0,00	0,00
Outras Despesas Correntes	2.468.346,00	4.184.988,05	3.644.183,51	84,74	3.633.462,94	91,32	142.730,57
DESPESAS DE CAPITAL	3.013.430,00	800.983,14	719.231,30	79,83	719.231,30	79,83	0,00
Investimentos	2.713.430,00	900.983,14	719.231,30	79,82	719.231,30	79,82	0,00

(Handwritten signature)

GOVERNO MUNICIPAL DE RERUITABA

Relatório Resumido de Execução Orçamentária

Demonstrativo das Receitas e Despesas com Ações e Serviços Públicos de Saúde

Orçamento Fiscal e da Seguridade Social

Período: Janeiro a Dezembro de 2019/Bimestre: Novembro e Dezembro

RRSO - Anexo 12.1.C.141/2012.01.29.

DESPESAS COM SAÚDE NÃO COMPUTADAS PARA FINS DE APURAÇÃO DO PERCENTUAL MÍNIMO	DOTAÇÃO INICIAL	DOTAÇÃO ATUALIZADA	DESPESAS EMPENHADAS		DESPESAS LIQUIDADAS		Inscritas em Restos a Pagar Não Processadas	18.1.00
			AM o Bimestre (R)	(R/RV) x 100 %	AM o Bimestre (L)	(L/LV) x 100 %		
DESPESAS COM INATIVOS E PENSIONISTAS	0,00	0,00	0,00	0,00	0,00	0,00	0,00	0,00
DESPESAS COM ACESSO A SAÚDE QUE NÃO ATENDE AO PRINCÍPIO DE ACESSO UNIVERSAL	0,00	0,00	0,00	0,00	0,00	0,00	0,00	0,00
DESPESAS CUSTEADAS COM OUTROS RECURSOS	4.590.000,00	4.590.000,00	5.863.732,10	49,75	5.843.750,97	48,33	120.001,53	0,00
Recursos de Transferências do Sistema Único de Saúde - SUS	0,00	0,00	0,00	0,00	0,00	0,00	0,00	0,00
Recursos de Operações de Crédito	0,00	0,00	0,00	0,00	0,00	0,00	0,00	0,00
Outros Recursos	4.590.000,00	4.590.000,00	5.863.732,10	49,75	5.843.750,97	48,33	120.001,53	0,00
OUTRAS AÇÕES E SERVIÇOS NÃO COMPUTADOS	0,00	0,00	0,00	0,00	0,00	0,00	0,00	0,00
RESTOS A PAGAR NÃO PROCESSADOS INSCRITOS INDEVIDAMENTE NO EXERCÍCIO SEM DE	0,00	0,00	0,00	0,00	0,00	0,00	0,00	0,00
DESPESAS CUSTEADAS COM DISPONIBILIDADE DE CAIXA VINCULADOS AOS RESTOS A PAC	0,00	0,00	0,00	0,00	0,00	0,00	0,00	0,00
DESPESAS CUSTEADAS COM RECURSOS VINCULADOS A PARCELA DO PERCENTUAL MÍNIMO	0,00	0,00	0,00	0,00	0,00	0,00	0,00	0,00
TOTAL DAS DESPESAS NÃO COMPUTADAS (V)	4.590.000,00	4.590.000,00	5.863.732,10	129,78	5.843.750,97	127,15	120.001,53	0,00
TOTAL DAS DESPESAS COM AÇÕES E SERVIÇOS PÚBLICOS DE SAÚDE (VI) = (IV + V)	4.590.867,00	7.808.976,98	8.023.863,78	78,28	8.000.324,74	75,99	22.728,04	0,00

PERCENTUAL DE APLICAÇÃO EM AÇÕES E SERVIÇOS PÚBLICOS DE SAÚDE BÔNUS A RECEITA DE IMPOSTOS LÍQUIDA E TRANSFERÊNCIAS CONSTITUCIONAIS LEGAIS (VII%) = (VII ou J / I ou X, 100) - LIMITE CONSTITUCIONAL 20,82

VALOR REFERENTE À DIFERENÇA ENTRE O VALOR EXECUTADO E LIMITE MÍNIMO CONSTITUCIONAL (VIII ou I) - (IX X I) / 100 1.835.279,47

EXECUÇÃO DE RESTOS A PAGAR NÃO PROCESSADOS INSCRITO COM DISPONIBILIDADE DE CAIXA	INSCRITOS	CANCELADOS / PRESCRITOS	PAGOS	A PAGAR	PARCELA CONSIDERADA NO LIMITE
TOTAL					


CONTROLE DOS RESTOS A PAGAR CANCELADOS OU PRESCRITOS PARA FINS DE APLICAÇÃO DA DISPONIBILIDADE DE CAIXA CONFORME ARTIGO 24 § 1º e 2º	SALDO INICIAL	DESPESAS CUSTEADAS NO EXERCÍCIO DE REFERÊNCIA (U)	SALDO FINAL (NÃO APLICADO)
TOTAL (VII)			


CONTROLE DO VALOR REFERENTE AO PERCENTUAL MÍNIMO NÃO CUMPRIDO EM OPERAÇÕES ANTICIPADAS PARA FINS DE APLICAÇÃO DOS RECURSOS VINCULADOS CONFORME ARTIGOS 25 E 26	SALDO INICIAL	DESPESAS CUSTEADAS NO EXERCÍCIO DE REFERÊNCIA (U)	SALDO FINAL (NÃO APLICADO)
TOTAL (VI)			

GOVERNO MUNICIPAL DE RERIUTABA
Relatório Resumido de Execução Orçamentária
Demonstrativo das Receitas e Despesas com Ações e Serviços Públicos de Saúde
Orçamento Fiscal e da Seguridade Social
Período: Janeiro a Dezembro de 2019/Bimestre: Novembro e Dezembro

	DESPESAS COM SAÚDE		DOTAÇÃO INICIAL	DOTAÇÃO ATUALIZADA (a)	DESPESAS EMPENHADAS		DESPESAS LIQUIDADAS		Inscritas em Processos e Contratos em Andamento
	(Por Subfunção)	(Por Subfunção)			Até o Bimestre	(%) x 100	Até o Bimestre	(%) x 100	
Atenção Básica		5.839.750,00	5.831.081,96	6.971.987,55	65,95	6.933.052,48	58,12	23.635,07	
Atenção Hospitalar e Ambulatorial		2.981.800,00	5.066.915,43	4.933.198,72	40,82	4.897.594,42	41,28	5.848,00	
Suporte Farmacêutico e Terapêutico		291.301,00	0,00	0,00	0,00	0,00	0,00	0,00	
Vigilância Sanitária		170.000,00	627.982,06	421.748,911	3,61	308.418,41	2,86	113.330,56	
Vigilância Epidemiológica		0,00	0,00	0,00	0,00	0,00	0,00	0,00	
Alimentação e Nutrição		0,00	0,00	0,00	0,00	0,00	0,00	0,00	
Outras Subfunções		0,00	0,00	0,00	0,00	0,00	0,00	0,00	
TOTAL		9.293.847,00	12.495.576,96	11.996.788,98	95,93	11.844.095,31	94,78	142.735,97	


OSVALDO HONÓRIO LEMOS NETO
PREFEITO


ANTÔNIO SÉRGIO DA SILVA
Controlador


PUBLICCONT ASSESS. E PLANEJ. CONTABIL. S/C LTDA
CPF: 07.911.480/0001-00
Contador - CRC RJ 480


HALAN JEFFERSON REGO LINHARES
Tesoureiro Responsável

GOVERNO MUNICIPAL DE RERUTABA
 Relatório Resumido da Execução Orçamentária
 Demonstrativo das Parcerias Público-Privadas

Orçamentos Fiscal e da Seguridade Social

Período: Janeiro a Dezembro de 2019/Bimestre: Novembro e Dezembro


RREO - ANEXO 13 (Lei nº 11.079, de 30.12.2004, arts. 22, 25 e 28)

R\$ 100

Impactos das Contratações de PPP	SALDO TOTAL EM 31 DE DEZEMBRO DO EXERCÍCIO ANTERIOR (a)	REGISTROS EFETUADOS EM 2019	
		No Bimestre	Até o Bimestre
		(b)	
TOTAL DE ATIVOS	0,00	0,00	0,00
Ativos Constituídos pela SPE	0,00	0,00	0,00
TOTAL DE PASSIVOS	0,00	0,00	0,00
Obrigações decorrentes de Ativos Constituídos pela SPE	0,00	0,00	0,00
Provisões de PPP	0,00	0,00	0,00
Outros Passivos	0,00	0,00	0,00
ATOS POTENCIAIS PASSIVOS	0,00	0,00	0,00
Obrigações Contratadas	0,00	0,00	0,00
Riscos não Provisionados	0,00	0,00	0,00
Garantias Concedidas	0,00	0,00	0,00
Outros Passivos Contingentes	0,00	0,00	0,00

DESPESAS DE PPP	EXERCÍCIO ANTERIOR	EXERCÍCIO CORRENTE (EC)	EXERCÍCIO CORRENTE (EC)											
			-EC+1>	-EC+2>	-EC+3>	-EC+4>	-EC+5>	-EC+6>	-EC+7>	-EC+8>	-EC+9>	-EC+10>		
TOTAL DAS DESPESAS	0,00	0,00	0,00	0,00	0,00	0,00	0,00	0,00	0,00	0,00	0,00	0,00	0,00	0,00
PPP A CONTRATAR (II)	0,00	0,00	0,00	0,00	0,00	0,00	0,00	0,00	0,00	0,00	0,00	0,00	0,00	0,00
RECEITA CORRENTE LÍQUIDA (RCL) (III)	0,00	0,00	0,00	0,00	0,00	0,00	0,00	0,00	0,00	0,00	0,00	0,00	0,00	0,00
TOTAL DAS DESPESAS CONSIDERADAS PARA O LI	0,00	0,00	0,00	0,00	0,00	0,00	0,00	0,00	0,00	0,00	0,00	0,00	0,00	0,00
TOTAL DAS DESPESAS / RCL (%) (V) = (IV) / (III)	0,00	0,00	0,00	0,00	0,00	0,00	0,00	0,00	0,00	0,00	0,00	0,00	0,00	0,00


 OSVALDO HONORIO LEMOS NETO
 PREFEITO


 PUBLICONT ASSESS. E PLANEJ. CONTABIL. S.C. LTDA
 EPP
 Contador - CRC PJ 480


 ANTONIO SERGIO DA SILVA
 Controlador


 HALAN JEFFERSON REGO LINHARES
 Tesoureiro Responsável

GOVERNO MUNICIPAL DE RERIUTABA
 Relatório Resumido de Execução Orçamentária
 Demonstrativo Simplificado do Relatório Resumido da Execução Orçamentária
 Orçamento Fiscal e da Seguridade Social
 Período: Janeiro a Dezembro de 2019/Bimestre: Novembro e Dezembro

RREO - Anexo XIV (LRF, Art. 52, inciso I, alíneas "a" e "b" do inciso II e §1º)

Em Reais

BALANÇO ORÇAMENTÁRIO		Até o Bimestre	
PREVISÃO INICIAL		51.758.395,00	
PREVISÃO ATUALIZADA		51.758.395,00	
RECEITAS REALIZADAS		51.190.503,79	
DÉFICIT ORÇAMENTÁRIO		0,00	
SALDOS DE EXERCÍCIOS ANTERIORES		0,00	
DOTAÇÃO INICIAL		51.758.395,00	
CRÉDITOS ADICIONAIS		0,00	
DOTAÇÃO ATUALIZADA		51.758.395,00	
DESPESA EMPENHADA		50.603.823,16	
DESPESA LIQUIDADADA		49.218.482,52	
SUPERÁVIT ORÇAMENTÁRIO		1.972.021,27	
DESPESA POR FUNÇÃO/SUBFUNÇÃO		Até o Bimestre	
DESPESAS EMPENHADAS		50.603.823,16	
DESPESAS LIQUIDADADAS		49.218.482,52	
RECEITA CORRENTE LÍQUIDA - RCL		Até o Bimestre	
RECEITA CORRENTE LÍQUIDA		47.522.186,22	
RESULTADOS NOMINAL E PRIMÁRIO		Meta Fixada no AMF da LDO (a)	Resultado Apurado Até o Bimestre (b)
		% em Relação à Meta (b/a)	
RESULTADO PRIMÁRIO	1.124.700,00	3.113.294,35	2,77
RESULTADO NOMINAL	650.000,00	3.193.870,74	4,91
DESPESAS COM AÇÕES TÍPICAS DE MDE		Limites Constitucionais Anuais	
		Valor Apurado Até o Bimestre	% Aplicado Até o Bimestre
		% Mínimo a Aplicar no Exercício	
Mínimo Anual de <18% / 25%> das Receitas de Impostos na	11.340.436,24	25,00	38,97
Mínimo Anual de 60% do FUNDEB na Remuneração do	22.299.187,82	60,00	108,01
RECEITA DE ALIENAÇÃO DE ATIVOS E APLICAÇÃO DOS RECURSOS		Valor Apurado Até o Bimestre	Saldo a Realizar
Receita de Capital Resultante da Alienação de Ativos		0,00	50.000,00
Aplicação dos Recursos da Alienação de Ativos		0,00	0,00
DESPESAS COM AÇÕES E SERVIÇOS PÚBLICOS DE SAÚDE		Limite Constitucional Anual	
		Valor Apurado Até o Bimestre	% Aplicado Até o Bimestre
		% Mínimo a Aplicar no Exercício	
Despesas com Ações e Serviços Públicos de Saúde	6.000.334,74	15,00	20,62


 OSVALDO HONÓRIO LEMOS NETO
 PREFEITO


 PUBLICONT ASSESS. E PLANEJ. CONTABIL S/C LTDA
 -EPP-
 Contador - CRC PA 480


 ANTONIO SÉRGIO DA SILVA
 Controlador


 HALAN JEFFERSON NÊGO LINHARES
 Tesoureiro Responsável