

**PREFEITURA DE
RERIUTABA**

*A renovação
a serviço de
Todos!*



Ofício n.º 17 / 2022

RERIUTABA, 03 de fevereiro de 2022.

PEDRO HUMBERTO COELHO MARQUES, na qualidade de PREFEITO MUNICIPAL DE RERIUTABA, VEM, através deste, à presença de V. Exa., e, em cumprimento aos dispositivos da Lei de Responsabilidade Fiscal – Lei Complementar Nº 101/2000, REMETER, tempestivamente, o Relatório Resumido da Execução Orçamentária – RREO, relativo ao 6º (sexto) bimestre do exercício financeiro de 2021, conforme Portaria n.º 375 de 08/07/2020 - da Secretaria do Tesouro Nacional - STN.


Informa, ainda, que o referido Relatório foi publicado no dia 28 de janeiro de 2022, através de afixação no ÁTRIO da Sede da Prefeitura Municipal de RERIUTABA e na Rede Mundial de Computadores – INTERNET – www.rieriutaba.ce.gov.br.

Sem mais para o momento, coloca-se à disposição para informações adicionais, e aproveita o ensejo para renovar protestos de estima e consideração.

Respeitosamente,


PEDRO HUMBERTO COELHO MARQUES
PREFEITO MUNICIPAL

Ao Exmo. Sr.
Dr. José Valdomiro Távora de Castro Júnior
Presidente do Tribunal de Contas do Estado - TCE
Estado do Ceará



PREFEITURA DE
RERIUTABA

A renovação
a serviço de
Todos!



Ofício n.º 17 / 2022


RERIUTABA, 03 de fevereiro de 2022.

PEDRO HUMBERTO COELHO MARQUES, na qualidade de PREFEITO MUNICIPAL DE RERIUTABA, VEM, através deste, à presença de V. Exa., e, em cumprimento aos dispositivos da Lei de Responsabilidade Fiscal – Lei Complementar Nº 101/2000, REMETER, tempestivamente, o Relatório Resumido da Execução Orçamentária – RREO, relativo ao 6º (sexto) bimestre do exercício financeiro de 2021, conforme Portaria n.º 375 de 08/07/2020 - da Secretaria do Tesouro Nacional - STN.


Informa, ainda, que o referido Relatório foi publicado no dia 28 de janeiro de 2022, através de afixação no ÁTRIO da Sede da Prefeitura Municipal de RERIUTABA e na Rede Mundial de Computadores – INTERNET – www.riutaba.ce.gov.br.

Sem mais para o momento, coloca-se à disposição para informações adicionais, e aproveita o ensejo para renovar protestos de estima e consideração.

Respeitosamente,


PEDRO HUMBERTO COELHO MARQUES
PREFEITO MUNICIPAL

Ao Exmo. Sr.
Dr. José Valdomiro Távora de Castro Júnior
Presidente do Tribunal de Contas do Estado - TCE
Estado do Ceará



PREFEITURA DE
RERIUTABA

A renovação
a serviço de
Todos!



EDITAL DE PUBLICAÇÃO

O PREFEITO MUNICIPAL DE RERIUTABA, no uso de suas atribuições legais conferidas pelo Art. 28, inciso X, da Constituição do Estado do Ceará, pela Lei Orgânica do Município, e art. 52, caput da Lei Complementar nº 101/2000, VEM, através deste, tempestivamente, publicar o RELATÓRIO RESUMIDO DA EXECUÇÃO ORÇAMENTÁRIA - RREO, relativo ao 6º (sexto) bimestre do exercício financeiro de 2021 no Flanelógrafo do Município de RERIUTABA, com fundamento na jurisprudência do Superior Tribunal de Justiça, conforme Decisão proferida no Recurso Especial Nº 105.232 (96/0056484-5/Ceará) e por meio eletrônico através do portal www.reriutaba.ce.gov.br.

RERIUTABA, 28 de janeiro de 2022.


PEDRO HUMBERTO COELHO MARQUES
PREFEITO MUNICIPAL



PREFEITURA DE
RERIUTABA

*A renovação
a serviço de
Todos!*



Ceará
Governo Municipal de Reriutaba
Consolidado

RELATÓRIO RESUMIDO DA EXECUÇÃO ORÇAMENTÁRIA
BALANÇO ORÇAMENTÁRIO
ORÇAMENTOS FISCAL E DA SEGURIDADE SOCIAL
6º bimestre de 2021 (Novembro a Dezembro)

CONASP
Pag.: 0001

RREO - ANEXO 1 (LRF, Art 52, inciso I, alínea 'a' e 'b' do inciso II e § 10.)

R\$ 1,00

RECEITAS ORÇAMENTÁRIAS	PREVISÃO INICIAL	PREVISÃO ATUALIZADA (a)	RECEITAS REALIZADAS				SALDO A REALIZAR (a c)
			NO BIMESTRE (b)	% b/a	ATÉ O BIMESTRE (c)	% c/a	
RECEITAS (exceto intra orçamentárias) (I)	56.557.200,00	56.557.200,00	14.024.592,78	24,80	58.600.774,91	103,61	-2.043.574,91
RECEITAS CORRENTES	52.990.875,00	52.990.875,00	12.954.592,78	24,45	56.901.716,75	107,38	-3.910.841,75
IMPOSTOS, TAXAS E CONTRIBUIÇÕES DE MELHORIA	1.443.860,92	1.443.860,92	580.298,44	40,19	1.230.109,35	85,20	213.751,57
Impostos	1.412.320,92	1.412.320,92	592.844,50	41,98	1.185.828,61	83,96	226.492,31
Taxas	31.540,00	31.540,00	-12.546,06	-39,78	44.280,74	140,40	-12.740,74
Contribuição de melhoria	0,00	0,00	0,00	0,00	0,00	0,00	0,00
CONTRIBUIÇÕES	1.200.000,00	1.200.000,00	484.637,01	40,39	1.025.518,86	85,46	174.481,14
Contribuições sociais	0,00	0,00	0,00	0,00	0,00	0,00	0,00
Contribuições econômicas	0,00	0,00	0,00	0,00	0,00	0,00	0,00
Contribuição para entidades privadas de serviço social e de formação profissional	0,00	0,00	0,00	0,00	0,00	0,00	0,00
Contribuição para o custeio do serviço de iluminação pública	1.200.000,00	1.200.000,00	484.637,01	40,39	1.025.518,86	85,46	174.481,14
RECEITA PATRIMONIAL	174.705,00	174.705,00	73.333,19	41,98	149.946,47	85,83	24.758,53
Exploração do Patrimônio Imobiliário do Estado	9.500,00	9.500,00	0,00	0,00	40,00	0,42	9.460,00
Valores mobiliários	159.980,00	159.980,00	73.333,19	45,84	149.906,47	93,70	10.073,53
Delegação de Serviços Públicos Mediante Concessão, Permissão, Autorização ou Licença	0,00	0,00	0,00	0,00	0,00	0,00	0,00
Exploração de Recursos Naturais	0,00	0,00	0,00	0,00	0,00	0,00	0,00
Exploração do Patrimônio Intangível	0,00	0,00	0,00	0,00	0,00	0,00	0,00
Cessão de Direitos	0,00	0,00	0,00	0,00	0,00	0,00	0,00
Demais Receitas Patrimoniais	5.225,00	5.225,00	0,00	0,00	0,00	0,00	5.225,00
RECEITA AGROPECUÁRIA	0,00	0,00	0,00	0,00	0,00	0,00	0,00
RECEITA INDUSTRIAL	0,00	0,00	0,00	0,00	0,00	0,00	0,00
RECEITA DE SERVIÇOS	49.400,00	49.400,00	0,00	0,00	330,00	0,67	49.070,00
Serviços Administrativos e Comerciais Gerais	15.675,00	15.675,00	0,00	0,00	0,00	0,00	15.675,00
Serviços e Atividades Referentes à Navegação e ao Transporte	0,00	0,00	0,00	0,00	0,00	0,00	0,00
Serviços e Atividades Referentes à Saúde	28.500,00	28.500,00	0,00	0,00	0,00	0,00	28.500,00
Serviços e Atividades Financeiras	0,00	0,00	0,00	0,00	0,00	0,00	0,00
Outros Serviços	5.225,00	5.225,00	0,00	0,00	330,00	6,32	4.895,00
TRANSFERÊNCIAS CORRENTES	49.885.759,08	49.885.759,08	11.692.893,74	23,44	54.247.236,48	108,74	-4.361.477,40



PREFEITURA DE
RERIUTABA

A renovação
a serviço de
Todos!



Ceará
Governo Municipal de Reriutaba
Consolidado

RELATÓRIO RESUMIDO DA EXECUÇÃO ORÇAMENTÁRIA
BALANÇO ORÇAMENTÁRIO
ORÇAMENTOS FISCAL E DA SEGURIDADE SOCIAL
6º bimestre de 2021 (Novembro a Dezembro)

CONASP
Pag.: 0002

RREO - ANEXO 1 (LRF, Art 52, inciso I, alínea 'a' e 'b' do inciso II e § 10.)

R\$ 1,00

RECEITAS ORÇAMENTÁRIAS	PREVISÃO INICIAL	PREVISÃO ATUALIZADA (a)	RECEITAS REALIZADAS				SALDO A REALIZAR (a c)
			NO BIMESTRE (b)	% b/a	ATÉ O BIMESTRE (c)	% c/a	
Transferências da União e de suas Entidades	30.820.554,00	30.820.554,00	8.034.601,04	26,07	35.856.711,44	116,34	-5.036.157,44
Transferências dos Estados e do Distrito Federal e de suas Entidades	8.913.205,08	8.913.205,08	1.503.136,51	16,86	7.346.508,09	82,42	1.566.696,99
Transferências dos Municípios e de suas Entidades	0,00	0,00	0,00	0,00	0,00	0,00	0,00
Transferências de Instituições Privadas	0,00	0,00	0,00	0,00	0,00	0,00	0,00
Transferências de Outras Instituições Públicas	10.152.000,00	10.152.000,00	2.155.156,19	21,23	11.044.016,95	108,79	-892.016,95
Transferências do Exterior	0,00	0,00	0,00	0,00	0,00	0,00	0,00
Transferências de Pessoas Físicas	0,00	0,00	0,00	0,00	0,00	0,00	0,00
Transferências Provenientes de Depósitos Não Identificados	0,00	0,00	0,00	0,00	0,00	0,00	0,00
OUTRAS RECEITAS CORRENTES	237.150,00	237.150,00	123.430,40	52,05	248.575,59	104,82	-11.425,59
Multas Administrativas, Contratuais e Judiciais	7.600,00	7.600,00	0,00	0,00	0,00	0,00	7.600,00
Indenizações, Restituições e Ressarcimentos	163.400,00	163.400,00	123.430,40	75,54	247.913,70	151,72	-84.513,70
Bens, Direitos e Valores Incorporados ao Patrimônio Público	0,00	0,00	0,00	0,00	0,00	0,00	0,00
Demais Receitas Correntes	66.150,00	66.150,00	0,00	0,00	661,89	1,00	65.488,11
RECEITAS DE CAPITAL	3.566.325,00	3.566.325,00	1.070.000,00	30,00	1.699.058,16	47,64	1.867.266,84
OPERAÇÕES DE CRÉDITO	0,00	0,00	0,00	0,00	0,00	0,00	0,00
Operações de crédito - Mercado Interno	0,00	0,00	0,00	0,00	0,00	0,00	0,00
Operações de crédito - Mercado Externo	0,00	0,00	0,00	0,00	0,00	0,00	0,00
ALIENAÇÃO DE BENS	52.250,00	52.250,00	0,00	0,00	0,00	0,00	52.250,00
Alienação de Bens Móveis	52.250,00	52.250,00	0,00	0,00	0,00	0,00	52.250,00
Alienação de Bens Imóveis	0,00	0,00	0,00	0,00	0,00	0,00	0,00
Alienação de Bens Intangíveis	0,00	0,00	0,00	0,00	0,00	0,00	0,00
AMORTIZAÇÕES DE EMPRÉSTIMOS	0,00	0,00	0,00	0,00	0,00	0,00	0,00
TRANSFERÊNCIAS DE CAPITAL	3.514.075,00	3.514.075,00	1.070.000,00	30,45	1.699.058,16	48,35	1.815.016,84
Transferências da União e de suas Entidades	2.885.305,00	2.885.305,00	1.070.000,00	37,08	1.699.058,16	58,89	1.186.246,84
Transferências dos Estados e do Distrito Federal e de suas Entidades	628.770,00	628.770,00	0,00	0,00	0,00	0,00	628.770,00
Transferências dos Municípios e de suas Entidades	0,00	0,00	0,00	0,00	0,00	0,00	0,00
Transferências de Instituições Privadas	0,00	0,00	0,00	0,00	0,00	0,00	0,00
Transferências de Outras Instituições Públicas	0,00	0,00	0,00	0,00	0,00	0,00	0,00
Transferências do Exterior	0,00	0,00	0,00	0,00	0,00	0,00	0,00
Transferências de Pessoas Físicas	0,00	0,00	0,00	0,00	0,00	0,00	0,00
Transferências Provenientes de Depósitos Não Identificados	0,00	0,00	0,00	0,00	0,00	0,00	0,00
OUTRAS RECEITAS DE CAPITAL	0,00	0,00	0,00	0,00	0,00	0,00	0,00
Integralização do Capital Social	0,00	0,00	0,00	0,00	0,00	0,00	0,00
Remuneração das Disponibilidades do Tesouro	0,00	0,00	0,00	0,00	0,00	0,00	0,00



Ceará
Governo Municipal de Reriutaba
Consolidado

RELATÓRIO RESUMIDO DA EXECUÇÃO ORÇAMENTÁRIA
BALANÇO ORÇAMENTÁRIO
ORÇAMENTOS FISCAL E DA SEGURIDADE SOCIAL
6º bimestre de 2021 (Novembro a Dezembro)

CONASP
Pag.: 0003

RREO - ANEXO 1 (LRF, Art 52, inciso I, alínea 'a' e 'b' do inciso II e § 10.)

R\$ 1,00

RECEITAS ORÇAMENTÁRIAS	PREVISÃO INICIAL	PREVISÃO ATUALIZADA (a)	RECEITAS REALIZADAS				SALDO A REALIZAR (a c)
			NO BIMESTRE (b)	% b/a	ATÉ O BIMESTRE (c)	% c/a	
Resgate de Títulos do Tesouro	0,00	0,00	0,00	0,00	0,00	0,00	0,00
Demais Receitas de Capital	0,00	0,00	0,00	0,00	0,00	0,00	0,00
RECEITAS (intra orçamentárias) (II)	0,00	0,00	0,00	0,00	0,00	0,00	0,00
SUBTOTAL DAS RECEITAS (III) = (I + II)	56.557.200,00	56.557.200,00	14.024.592,78	24,80	58.600.774,91	103,61	-2.043.574,91
OPERAÇÕES DE CREDITO / REFINANCIAMENTO (IV)							
OPERAÇÕES DE CRÉDITO - MERCADO INTERNO							
Mobiliária							
Contratual							
OPERAÇÕES DE CRÉDITO - MERCADO EXTERNO							
Mobiliária							
Contratual							
TOTAL DAS RECEITAS (V) = (III + IV)	56.557.200,00	56.557.200,00	14.024.592,78	24,80	58.600.774,91	103,61	-2.043.574,91
DÉFICIT (VI) (1)	-	-	-	-	0,00	-	-
TOTAL COM DÉFICIT (VII) = (V+VI)	56.557.200,00	56.557.200,00	14.024.592,78	24,80	58.600.774,91	103,61	-2.043.574,91
SALDOS DE EXERCÍCIOS ANTERIORES	0,00	0,00	-	-	0,00	-	-
Recursos arrecadados em exercícios anteriores - RPFS	0,00	0,00	-	-	-	-	-
Superávit financeiro	-	0,00	-	-	0,00	-	-

DESPESAS ORÇAMENTÁRIAS	DOTAÇÃO INICIAL (d)	DOTAÇÃO ATUALIZADA (e)	DESPESAS EMPENHADAS		SALDO (g) = (e f)	DESPESAS LIQUIDADAS		SALDO (i) = (e h)	DESPESAS PAGAS ATÉ O BIMESTRE (j)	INSCRITAS EM RESTOS A PAGAR NÃO PROCESSADOS (k)
			NO BIMESTRE	ATÉ O BIMESTRE (f)		NO BIMESTRE	ATÉ O BIMESTRE (h)			
DESPESAS (exceto intr orçamentárias) (VIII)	56.557.200,00	57.667.163,26	8.162.651,20	57.202.765,05	464.398,21	14.930.262,40	56.657.137,17	1.010.026,09	52.329.192,21	545.627,88
DESPESAS CORRENTES	48.318.150,00	55.952.349,33	7.635.602,14	55.678.326,66	274.022,67	14.397.650,06	55.214.068,65	738.280,68	51.344.489,52	464.258,01
Pessoal e encargos so	31.152.150,00	29.430.260,70	2.396.719,53	29.346.641,01	83.619,69	6.548.009,33	29.346.641,01	83.619,69	29.174.183,34	0,00
Juros e encargos da d	0,00	0,00	0,00	0,00	0,00	0,00	0,00	0,00	0,00	0,00
Outras despesas corre	17.166.000,00	26.522.088,63	5.238.882,61	26.331.685,65	190.402,98	7.849.640,73	25.867.427,64	654.660,99	22.170.306,18	464.258,01
DESPESAS DE CAPITAL	8.089.050,00	1.564.813,93	527.049,06	1.524.438,39	40.375,54	532.612,34	1.443.068,52	121.745,41	984.702,69	81.369,87



PREFEITURA DE
RERIUTABA

A renovação
a serviço de
Todos!



Ceará
Governo Municipal de Reriutaba
Consolidado

RELATÓRIO RESUMIDO DA EXECUÇÃO ORÇAMENTÁRIA
BALANÇO ORÇAMENTÁRIO
ORÇAMENTOS FISCAL E DA SEGURIDADE SOCIAL
6º bimestre de 2021 (Novembro a Dezembro)

CONASP
Pag.: 0004

DESPESAS ORÇAMENTÁRIAS	DOTAÇÃO	DOTAÇÃO	DESPESAS EMPENHADAS		SALDO (g) = (e f)	DESPESAS LIQUIDADAS		SALDO (i) = (e h)	DESPESAS	INSCRITAS EM
	INICIAL (d)	ATUALIZADA (e)	NO BIMESTRE	ATÉ O BIMESTRE (f)		NO BIMESTRE	ATÉ O BIMESTRE (h)		PAGAS ATÉ O BIMESTRE (j)	RESTOS A PAGAR NÃO PROCESSADOS (k)
Investimentos	7.819.050,00	1.380.013,00	549.400,23	1.351.789,56	28.223,44	494.400,36	1.270.419,69	109.593,31	812.053,86	81.369,87
Inversões financeiras	15.000,00	0,00	0,00	0,00	0,00	0,00	0,00	0,00	0,00	0,00
Amortização de dívida	255.000,00	184.800,93	-22.351,17	172.648,83	12.152,10	38.211,98	172.648,83	12.152,10	172.648,83	0,00
Reserva de Contingênci	150.000,00	150.000,00	0,00	0,00	150.000,00	0,00	0,00	150.000,00	0,00	0,00
DESPESAS (intra orçamentárias) (IX)	0,00	0,00	0,00	0,00	0,00	0,00	0,00	0,00	0,00	0,00
SUBTOTAL DAS DESPESAS (X) = (VIII+IX)	56.557.200,00	57.667.163,26	8.162.651,20	57.202.765,05	464.398,21	14.930.262,40	56.657.137,17	1.010.026,09	52.329.192,21	545.627,88
AMORTIZAÇÃO DA DÍVIDA REFINANCIAMENTO (XI)										
AMORT. DA DÍVIDA INT Dívida mobiliária Dívida contratual										
AMORT. DA DÍVIDA EXT Dívida mobiliária Dívida contratual										
TOTAL DAS DESPESAS (XII) = (X+XI)	56.557.200,00	57.667.163,26	8.162.651,20	57.202.765,05	464.398,21	14.930.262,40	56.657.137,17	1.010.026,09	52.329.192,21	545.627,88
SUPERAVIT (XIII)	-	-	-	1.398.009,86	-	-	-	-	6.271.582,70	-
TOTAL COM SUPERÁVIT (XIV) = (XII+XIII)	56.557.200,00	57.667.163,26	8.162.651,20	58.600.774,91	464.398,21	14.930.262,40	56.657.137,17	1.010.026,09	52.329.192,21	545.627,88
RESERVA DO RPPS	0,00	0,00	0,00	0,00	0,00	0,00	0,00	0,00	0,00	0,00

FONTE: SISTEMA: Aspec Informática - UNIDADE RESPONSÁVEL: Prefeitura Municipal de Reriutaba - DATA DA EMISSÃO: 28/02/2022 - HORA DA EMISSÃO: 16:18:22

(1) O déficit será apurado pela diferença entre a receita realizada e a despesa liquidada nos cinco primeiros bimestres e a despesa empenhada no último bimestre.

NOTA:



RECEITAS INTRA ORÇAMENTÁRIAS	PREVISÃO INICIAL	PREVISÃO ATUALIZADA (a)	RECEITAS REALIZADAS				SALDO A REALIZAR (a c)
			NO. BIMESTRE (b)	% b/a	ATÉ O BIMESTRE (c)	% c/a	
RECEITAS (intra orçamentárias) (II)	0,00	0,00	0,00	0,00	0,00	0,00	0,00
RECEITAS CORRENTES	0,00	0,00	0,00	0,00	0,00	0,00	0,00
IMPOSTOS, TAXAS E CONTRIBUIÇÕES DE MELHORIA	0,00	0,00	0,00	0,00	0,00	0,00	0,00
Impostos	0,00	0,00	0,00	0,00	0,00	0,00	0,00
Taxas	0,00	0,00	0,00	0,00	0,00	0,00	0,00
Contribuição de melhoria	0,00	0,00	0,00	0,00	0,00	0,00	0,00
CONTRIBUIÇÕES	0,00	0,00	0,00	0,00	0,00	0,00	0,00
Contribuições sociais	0,00	0,00	0,00	0,00	0,00	0,00	0,00
Contribuições econômicas	0,00	0,00	0,00	0,00	0,00	0,00	0,00
Contribuição para entidades privadas de serviço social e de formação profissional	0,00	0,00	0,00	0,00	0,00	0,00	0,00
Contribuição para o custeio do serviço de iluminação pública	0,00	0,00	0,00	0,00	0,00	0,00	0,00
RECEITA PATRIMONIAL	0,00	0,00	0,00	0,00	0,00	0,00	0,00
Exploração do Patrimônio Imobiliário do Estado	0,00	0,00	0,00	0,00	0,00	0,00	0,00
Valores mobiliários	0,00	0,00	0,00	0,00	0,00	0,00	0,00
Delegação de Serviços Públicos Mediante Concessão, Permissão, Autorização ou Licença	0,00	0,00	0,00	0,00	0,00	0,00	0,00
Exploração de Recursos Naturais	0,00	0,00	0,00	0,00	0,00	0,00	0,00
Exploração do Patrimônio Intangível	0,00	0,00	0,00	0,00	0,00	0,00	0,00
Cessão de Direitos	0,00	0,00	0,00	0,00	0,00	0,00	0,00
Demais Receitas Patrimoniais	0,00	0,00	0,00	0,00	0,00	0,00	0,00
RECEITA AGROPECUÁRIA	0,00	0,00	0,00	0,00	0,00	0,00	0,00
RECEITA INDUSTRIAL	0,00	0,00	0,00	0,00	0,00	0,00	0,00
RECEITA DE SERVIÇOS	0,00	0,00	0,00	0,00	0,00	0,00	0,00
Serviços Administrativos e Comerciais Gerais	0,00	0,00	0,00	0,00	0,00	0,00	0,00
Serviços e Atividades Referentes à Navegação e ao Transporte	0,00	0,00	0,00	0,00	0,00	0,00	0,00
Serviços e Atividades Referentes à Saúde	0,00	0,00	0,00	0,00	0,00	0,00	0,00
Serviços e Atividades Financeiras	0,00	0,00	0,00	0,00	0,00	0,00	0,00
Outros Serviços	0,00	0,00	0,00	0,00	0,00	0,00	0,00
TRANSFERÊNCIAS CORRENTES	0,00	0,00	0,00	0,00	0,00	0,00	0,00
Transferências da União e de suas Entidades	0,00	0,00	0,00	0,00	0,00	0,00	0,00
Transferências dos Estados e do Distrito Federal e de suas Entidades	0,00	0,00	0,00	0,00	0,00	0,00	0,00
Transferências dos Municípios e de suas Entidades	0,00	0,00	0,00	0,00	0,00	0,00	0,00
Transferências de Instituições Privadas	0,00	0,00	0,00	0,00	0,00	0,00	0,00
Transferências de Outras Instituições Públicas	0,00	0,00	0,00	0,00	0,00	0,00	0,00
Transferências do Exterior	0,00	0,00	0,00	0,00	0,00	0,00	0,00



RECEITAS INTRA ORÇAMENTÁRIAS	PREVISÃO INICIAL	PREVISÃO ATUALIZADA (a)	RECEITAS REALIZADAS				SALDO A REALIZAR (a c)
			NO BIMESTRE (b)	% b/a	ATÉ O BIMESTRE (c)	% c/a	
Transferências de Pessoas Físicas	0,00	0,00	0,00	0,00	0,00	0,00	0,00
Transferências Provenientes de Depósitos Não Identificados	0,00	0,00	0,00	0,00	0,00	0,00	0,00
OUTRAS RECEITAS CORRENTES	0,00	0,00	0,00	0,00	0,00	0,00	0,00
Multas Administrativas, Contratuais e Judiciais	0,00	0,00	0,00	0,00	0,00	0,00	0,00
Indenizações, Restituições e Ressarcimentos	0,00	0,00	0,00	0,00	0,00	0,00	0,00
Bens, Direitos e Valores Incorporados ao Patrimônio Público	0,00	0,00	0,00	0,00	0,00	0,00	0,00
Demais Receitas Correntes	0,00	0,00	0,00	0,00	0,00	0,00	0,00
RECEITAS DE CAPITAL	0,00	0,00	0,00	0,00	0,00	0,00	0,00
OPERAÇÕES DE CRÉDITO	0,00	0,00	0,00	0,00	0,00	0,00	0,00
Operações de crédito - Mercado Interno	0,00	0,00	0,00	0,00	0,00	0,00	0,00
Operações de crédito - Mercado Externo	0,00	0,00	0,00	0,00	0,00	0,00	0,00
ALIENAÇÃO DE BENS	0,00	0,00	0,00	0,00	0,00	0,00	0,00
Alienação de Bens Móveis	0,00	0,00	0,00	0,00	0,00	0,00	0,00
Alienação de Bens Imóveis	0,00	0,00	0,00	0,00	0,00	0,00	0,00
Alienação de Bens Intangíveis	0,00	0,00	0,00	0,00	0,00	0,00	0,00
AMORTIZAÇÕES DE EMPRÉSTIMOS	0,00	0,00	0,00	0,00	0,00	0,00	0,00
TRANSFERÊNCIAS DE CAPITAL	0,00	0,00	0,00	0,00	0,00	0,00	0,00
Transferências da União e de suas Entidades	0,00	0,00	0,00	0,00	0,00	0,00	0,00
Transferências dos Estados e do Distrito Federal e de suas Entidades	0,00	0,00	0,00	0,00	0,00	0,00	0,00
Transferências dos Municípios e de suas Entidades	0,00	0,00	0,00	0,00	0,00	0,00	0,00
Transferências de Instituições Privadas	0,00	0,00	0,00	0,00	0,00	0,00	0,00
Transferências de Outras Instituições Públicas	0,00	0,00	0,00	0,00	0,00	0,00	0,00
Transferências do Exterior	0,00	0,00	0,00	0,00	0,00	0,00	0,00
Transferências de Pessoas Físicas	0,00	0,00	0,00	0,00	0,00	0,00	0,00
Transferências Provenientes de Depósitos Não Identificados	0,00	0,00	0,00	0,00	0,00	0,00	0,00
OUTRAS RECEITAS DE CAPITAL	0,00	0,00	0,00	0,00	0,00	0,00	0,00
Integralização do Capital Social	0,00	0,00	0,00	0,00	0,00	0,00	0,00
Remuneração das Disponibilidades do Tesouro	0,00	0,00	0,00	0,00	0,00	0,00	0,00
Resgate de Títulos do Tesouro	0,00	0,00	0,00	0,00	0,00	0,00	0,00
Demais Receitas de Capital	0,00	0,00	0,00	0,00	0,00	0,00	0,00



PREFEITURA DE
RERIUTABA

A renovação
a serviço de
Todos!




Ceará
Governo Municipal de Reriutaba
Consolidado

RELATÓRIO RESUMIDO DA EXECUÇÃO ORÇAMENTÁRIA
BALANÇO ORÇAMENTÁRIO
ORÇAMENTOS FISCAL E DA SEGURIDADE SOCIAL
6º bimestre de 2021 (Novembro a Dezembro)

CONASP
Pag.: 0007

DESPESAS INTRA ORÇAMENTÁRIAS	DOTAÇÃO INICIAL (d)	DOTAÇÃO ATUALIZADA (e)	DESPESAS EMPENHADAS		SALDO (g) = (e f)	DESPESAS LIQUIDADAS		SALDO (i) = (e h)	DESPESAS PAGAS ATÉ O BIMESTRE (j)	INSCRITAS EM RESTOS A PAGAR NÃO PROCESSADOS! (k)
			NO BIMESTRE	ATÉ O BIMESTRE (f)		NO BIMESTRE	ATÉ O BIMESTRE (h)			
DESPESAS (intra orçamentárias) (IX)	0,00	0,00	0,00	0,00	0,00	0,00	0,00	0,00	0,00	0,00
DESPESAS CORRENTES	0,00	0,00	0,00	0,00	0,00	0,00	0,00	0,00	0,00	0,00
Pessoal e encargos so	0,00	0,00	0,00	0,00	0,00	0,00	0,00	0,00	0,00	0,00
Juros e encargos da d	0,00	0,00	0,00	0,00	0,00	0,00	0,00	0,00	0,00	0,00
Outras despesas corre	0,00	0,00	0,00	0,00	0,00	0,00	0,00	0,00	0,00	0,00
DESPESAS DE CAPITAL	0,00	0,00	0,00	0,00	0,00	0,00	0,00	0,00	0,00	0,00


PEDRO HUMBERTO COELHO MARQUES
PREFEITO MUNICIPAL

CONASP CONTABILIDADE, ASSESS. E PROCES
CONTADOR CRC CE Nº 304



PREFEITURA DE
RERIUTABA

A renovação
a serviço de
Todos!



Ceará
Município de Reriutaba
Consolidado

RELATÓRIO RESUMIDO DA EXECUÇÃO ORÇAMENTÁRIA
DEMONSTRATIVO DA EXECUÇÃO DAS DESPESAS POR FUNÇÃO/SUBFUNÇÃO
ORÇAMENTOS FISCAL E DA SEGURIDADE SOCIAL
6º bimestre de 2021 (Novembro a Dezembro)

CONASP
Pag.: 0008

RREO - Anexo 2 (LRF, Art.52, inciso II, alínea 'c')

R\$ 1,00

FUNÇÃO / SUBFUNÇÃO	DOTAÇÃO INICIAL	DOTAÇÃO ATUALIZADA	DESPESAS EMPENHADAS			SALDO (c) = (a-b)	DESPESAS LIQUIDADAS			SALDO (e) = (a-d)	INSCRITAS EM RESTOS A PAGAR NÃO PROCESSADOS (f)
			NO BIMESTRE	ATÉ O BIMESTRE (b)	%		NO BIMESTRE	ATÉ O BIMESTRE (d)	%		
(a)	(a)	(a)	(b)	(b)	(b)	(d)	(d)	(d)	(e)	(f)	
DESPESAS (EXCETO INTRA ORÇAMENTARIAS) (I)	56.557.200,00	57.667.163,26	8.162.651,20	57.202.765,05	100,00	464.398,21	14.930.262,40	56.657.137,17	100,00	1.010.026,09	545.627,88
LEGISLATIVA	2.105.000,00	2.105.000,00	80.022,79	1.863.460,32	3,26	241.539,68	339.347,08	1.834.006,56	3,24	270.993,44	29.453,76
Ação Legislativa	2.105.000,00	2.105.000,00	80.022,79	1.863.460,32	3,26	241.539,68	339.347,08	1.834.006,56	3,24	270.993,44	29.453,76
ADMINISTRAÇÃO	5.537.855,00	6.192.545,48	335.757,55	6.148.907,22	10,75	43.638,26	1.574.989,29	6.038.012,01	10,66	154.533,47	110.895,21
Administração Geral	3.975.855,00	5.259.037,88	635.315,92	5.216.399,62	9,12	43.638,26	1.395.692,17	5.118.090,51	9,03	140.947,37	97.309,11
Administração Financeira	792.500,00	671.871,54	-54.725,21	671.871,54	1,17	0,00	84.511,22	658.285,44	1,16	13.586,10	13.586,10
Comunicação Social	43.000,00	0,00	0,00	0,00	0,00	0,00	0,00	0,00	0,00	0,00	0,00
Demais Subfunções	726.500,00	261.636,06	-244.833,16	261.636,06	0,46	0,00	94.785,90	261.636,06	0,46	0,00	0,00
SEGURANÇA PÚBLICA	507.000,00	362.651,12	1.243,22	362.531,36	0,63	119,76	109.412,35	357.407,19	0,63	5.243,93	5.124,17
Administração Geral	507.000,00	362.651,12	1.243,22	362.531,36	0,63	119,76	109.412,35	357.407,19	0,63	5.243,93	5.124,17
ASSISTÊNCIA SOCIAL	3.201.000,00	2.916.763,65	586.590,18	2.915.199,06	5,10	-1.564,59	867.979,86	2.857.106,42	5,04	59.657,23	58.092,64
Assistência à Criança e ao Adolescente	267.000,00	233.980,55	-37.493,25	233.980,55	0,41	0,00	44.273,00	221.618,55	0,39	12.362,00	12.362,00
Assistência Comunitária	2.464.000,00	2.498.107,96	535.709,45	2.496.543,37	4,36	1.564,59	786.247,82	2.452.312,73	4,33	45.795,23	44.230,64
Administração Geral	200.000,00	89.221,60	-17.933,94	89.221,60	0,16	0,00	24.264,55	87.721,60	0,15	1.500,00	1.500,00
Demais Subfunções	270.000,00	95.453,54	-4.546,46	95.453,54	0,17	0,00	13.194,49	95.453,54	0,17	0,00	0,00
SAÚDE	14.494.750,00	17.642.006,55	3.611.514,21	17.639.624,11	30,84	2.382,44	4.581.466,97	17.510.841,71	30,91	131.164,84	128.782,40
Atenção Básica	8.803.250,00	8.647.883,89	1.315.006,14	8.647.883,89	15,12	0,00	2.129.404,21	8.590.642,73	15,16	57.241,16	57.241,16
Assistência Hospitalar e Especializada	4.483.000,00	7.344.624,41	1.586.695,33	7.342.241,97	12,84	2.382,44	2.190.915,51	7.332.500,73	12,94	12.123,68	9.741,24
Suporte Profilático e Terapêutico	200.000,00	0,00	0,00	0,00	0,00	0,00	0,00	0,00	0,00	0,00	0,00
Vigilância Sanitária	361.000,00	972.633,25	92.362,74	972.633,25	1,70	0,00	243.697,25	971.033,25	1,71	1.600,00	1.600,00
Administração Geral	647.500,00	676.865,00	17.450,00	676.865,00	1,18	0,00	17.450,00	616.665,00	1,09	60.200,00	60.200,00
TRABALHO	0,00	139.875,00	-10.125,00	139.875,00	0,24	0,00	0,00	139.875,00	0,25	0,00	0,00
Empregabilidade	0,00	139.875,00	-10.125,00	139.875,00	0,24	0,00	0,00	139.875,00	0,25	0,00	0,00
EDUCAÇÃO	21.043.795,00	20.408.441,79	2.846.377,58	20.407.081,96	35,67	1.396,81	5.152.982,52	20.329.214,06	35,88	79.227,73	77.830,90
Ensino Fundamental	17.924.895,00	18.062.299,48	2.344.810,76	18.061.244,40	31,57	1.055,88	4.394.062,75	18.047.750,40	31,85	14.549,08	13.494,00
Ensino Médio	20.000,00	0,00	0,00	0,00	0,00	0,00	0,00	0,00	0,00	0,00	0,00
Ensino Profissional	370.000,00	0,00	0,00	0,00	0,00	0,00	0,00	0,00	0,00	0,00	0,00
Educação Infantil	948.000,00	297.874,34	21.849,25	297.533,34	0,52	341,00	21.849,25	297.533,34	0,53	341,00	0,00
Educação de Jovens e Adultos	764.400,00	19.130,02	5.084,30	19.130,02	0,03	0,00	5.084,30	19.130,02	0,03	0,00	0,00



PREFEITURA DE
RERIUTABA

A renovação
a serviço de
Todos!



Ceará
Governio Municipal de Reriutaba
Consolidado

RELATÓRIO RESUMIDO DA EXECUÇÃO ORÇAMENTÁRIA
DEMONSTRATIVO DA EXECUÇÃO DAS DESPESAS POR FUNÇÃO/SUBFUNÇÃO
ORÇAMENTOS FISCAL E DA SEGURIDADE SOCIAL
6º bimestre de 2021 (Novembro a Dezembro)

CONASP
Pag.: 0009

RREO - Anexo 2 (LRF, Art.52, inciso II, alínea 'c')

R\$ 1,00

FUNÇÃO / SUBFUNÇÃO	DOTAÇÃO		DESPESAS EMPENHADAS			SALDO (c) = (a-b)	DESPESAS LIQUIDADAS			SALDO (e) = (a-d)	INSCRITAS EM	
	INICIAL	ATUALIZADA	NO	ATÉ O	%		NO	ATÉ O	%		RESTOS A PAGAR	NÃO PROCESSADOS
	(a)	(b)	BIMESTRE	BIMESTRE (b)	(b/total)		BIMESTRE	BIMESTRE (d)	(d)		(f)	(g)
Educação Especial	4.500,00	0,00	0,00	0,00	0,00	0,00	0,00	0,00	0,00	0,00	0,00	0,00
Administração Geral	942.000,00	1.979.793,62	469.288,77	1.979.792,87	3,46	0,75	726.341,72	1.915.455,97	3,38	64.337,65	64.336,90	
Demais Subfunções	70.000,00	49.344,33	5.644,50	49.344,33	0,09	0,00	5.644,50	49.344,33	0,09	0,00	0,00	
CULTURA	701.000,00	651.167,17	255.072,54	651.167,17	1,14	0,00	299.151,94	643.910,43	1,14	7.256,74	7.256,74	
Difusão Cultural	380.000,00	226.745,10	169.892,40	226.745,10	0,40	0,00	172.297,40	224.950,10	0,40	1.795,00	1.795,00	
Administração Geral	321.000,00	424.422,07	85.180,14	424.422,07	0,74	0,00	126.854,54	418.960,33	0,74	5.461,74	5.461,74	
URBANISMO	4.561.000,00	5.239.238,50	876.890,12	5.234.792,10	9,15	4.446,40	1.576.888,31	5.118.850,04	9,03	120.388,46	115.942,06	
Infra Estrutura Urbana	950.000,00	167.029,94	148.679,94	167.029,94	0,29	0,00	70.310,07	88.660,07	0,16	78.369,87	78.369,87	
Serviços Urbanos	2.575.000,00	3.029.737,64	366.129,80	3.025.591,24	5,29	4.146,40	847.494,84	3.005.048,84	5,30	24.688,80	20.542,40	
Administração Geral	1.036.000,00	2.042.470,92	362.080,58	2.042.170,92	3,57	300,00	659.083,40	2.025.141,13	3,57	17.329,79	17.029,79	
HABITAÇÃO	200.000,00	0,00	0,00	0,00	0,00	0,00	0,00	0,00	0,00	0,00	0,00	
Habitação Rural	200.000,00	0,00	0,00	0,00	0,00	0,00	0,00	0,00	0,00	0,00	0,00	
SANEAMENTO	805.000,00	2.330,00	0,00	2.330,00	0,00	0,00	0,00	2.330,00	0,00	0,00	0,00	
Saneamento Básico Rural	165.000,00	0,00	0,00	0,00	0,00	0,00	0,00	0,00	0,00	0,00	0,00	
Saneamento Básico Urbano	640.000,00	2.330,00	0,00	2.330,00	0,00	0,00	0,00	2.330,00	0,00	0,00	0,00	
GESTÃO AMBIENTAL	130.000,00	70,25	0,00	70,25	0,00	0,00	0,00	70,25	0,00	0,00	0,00	
Preservação e Conservação	130.000,00	70,25	0,00	70,25	0,00	0,00	0,00	70,25	0,00	0,00	0,00	
AGRICULTURA	476.000,00	0,00	0,00	0,00	0,00	0,00	0,00	0,00	0,00	0,00	0,00	
Abastecimento	135.000,00	0,00	0,00	0,00	0,00	0,00	0,00	0,00	0,00	0,00	0,00	
Extensão Rural	210.000,00	0,00	0,00	0,00	0,00	0,00	0,00	0,00	0,00	0,00	0,00	
Irrigação	50.000,00	0,00	0,00	0,00	0,00	0,00	0,00	0,00	0,00	0,00	0,00	
Promoção da Produção Agrop	80.000,00	0,00	0,00	0,00	0,00	0,00	0,00	0,00	0,00	0,00	0,00	
COMÉRCIO E SERVIÇOS	259.000,00	266.038,60	16.693,83	263.846,37	0,46	2.192,23	70.956,94	262.466,37	0,46	3.572,23	1.380,00	
Turismo	25.500,00	500,00	0,00	0,00	0,00	500,00	0,00	0,00	0,00	500,00	0,00	
Administração Geral	233.500,00	265.538,60	16.693,83	263.846,37	0,46	1.692,23	70.956,94	262.466,37	0,46	3.072,23	1.380,00	
ENERGIA	150.000,00	0,00	0,00	0,00	0,00	0,00	0,00	0,00	0,00	0,00	0,00	
Energia Elétrica	150.000,00	0,00	0,00	0,00	0,00	0,00	0,00	0,00	0,00	0,00	0,00	
TRANSPORTE	954.800,00	359.008,79	-4.354,25	356.245,62	0,62	2.763,17	89.319,01	348.625,62	0,62	10.383,17	7.620,00	
Transporte Rodoviário	633.800,00	237.917,33	-2.906,22	236.194,16	0,41	1.723,17	71.174,41	236.194,16	0,42	1.723,17	0,00	
Administração Geral	321.000,00	121.091,46	-1.448,03	120.051,46	0,21	1.040,00	18.144,60	112.431,46	0,20	8.660,00	7.620,00	
DESPORTE E LAZER	381.000,00	523.183,37	173.824,17	519.236,21	0,91	3.947,16	204.686,86	515.986,21	0,91	7.197,16	3.250,00	
Desporto de Redimentos	30.000,00	230.746,45	99.944,00	228.637,65	0,40	2.108,80	97.503,91	228.237,65	0,40	2.508,80	400,00	



PREFEITURA DE
RERIUTABA

A renovação
a serviço de
Todos!



Ceará
Governo Municipal de Reriutaba
Consolidado

RELATÓRIO RESUMIDO DA EXECUÇÃO ORÇAMENTÁRIA
DEMONSTRATIVO DA EXECUÇÃO DAS DESPESAS POR FUNÇÃO/SUBFUNÇÃO
ORÇAMENTOS FISCAL E DA SEGURIDADE SOCIAL
6º bimestre de 2021 (Novembro a Dezembro)

CONASP
Pag.: 0010

RREO - Anexo 2 (LRF, Art.52, inciso II, alínea 'c')

R\$ 1,00

FUNÇÃO / SUBFUNÇÃO	DOTAÇÃO INICIAL	DOTAÇÃO ATUALIZADA (a)	DESPESAS EMPENHADAS			SALDO (c) = (a-b)	DESPESAS LIQUIDADAS			SALDO (e) = (a-d)	INSCRITAS EM RESTOS A PAGAR NÃO PROCESSADOS (f)
			NO BIMESTRE	ATÉ O BIMESTRE (b)	%		NO BIMESTRE	ATÉ O BIMESTRE (d)	%		
Desporto Comunitário	170.000,00	0,00	0,00	0,00	0,00	0,00	0,00	0,00	0,00	0,00	0,00
Administração Geral	181.000,00	292.436,92	82.860,17	290.598,56	0,51	1.838,36	107.182,95	287.748,56	0,51	4.688,36	2.850,00
ENCARGOS ESPECIAIS	901.000,00	708.842,99	-6.845,74	698.435,30	1,22	10.407,69	63.081,27	698.435,30	1,23	10.407,69	0,00
Serviço da Dívida Interna	901.000,00	708.842,99	-6.845,74	698.435,30	1,22	10.407,69	63.081,27	698.435,30	1,23	10.407,69	0,00
RESERVA DE CONTINGÊNCIA	150.000,00	150.000,00	0,00	0,00	0,00	150.000,00	0,00	0,00	0,00	150.000,00	0,00
DESPESAS (INTRA ORÇAMENTARIAS) (II)	0,00	0,00	0,00	0,00	0,00	0,00	0,00	0,00	0,00	0,00	0,00
TOTAL (III) = (I + II)	56.557.200,00	57.667.163,26	8.162.681,20	57.202.765,05	100,00	464.398,21	14.930.262,40	56.657.137,17	100,00	1.010.026,09	545.627,88

FONTE: SISTEMA: Aspec Informática - UNIDADE RESPONSÁVEL: Prefeitura Municipal de Reriutaba - DATA DA EMISSÃO: 28/02/2022 - HORA DA EMISSÃO: 16:18:22



Ceará
Governo Municipal de Reriutaba
Consolidado

RELATÓRIO RESUMIDO DA EXECUÇÃO ORÇAMENTÁRIA
DEMONSTRATIVO DA EXECUÇÃO DAS DESPESAS POR FUNÇÃO/SUBFUNÇÃO
ORÇAMENTOS FISCAL E DA SEGURIDADE SOCIAL
6º bimestre de 2021 (Novembro a Dezembro)

CONASP
Pag.: 0011

RREO - Anexo 2 (LRF, Art.52, inciso II, alinea 'c')

R\$ 1,00

FUNÇÃO / SUBFUNÇÃO - INTRA	DOTAÇÃO INICIAL	DOTAÇÃO ATUALIZADA (a)	DESPESAS EMPENHADAS			SALDO (c) = (a-b)	DESPESAS LIQUIDADAS			SALDO (e) = (a d)	INSCRITAS EM RESTOS A PAGAR NÃO PROCESSADOS (f)
			NO BIMESTRE	ATÉ O BIMESTRE (b)	%(b/total b)		NO BIMESTRE	ATÉ O BIMESTRE (d)	%(d/total d)		
DESPESAS (INTRA ORÇAMENTARIAS) (II)	0,00	0,00	0,00	0,00	0,00	0,00	0,00	0,00	0,00	0,00	0,00

FONTE: SISTEMA: Aspec Informática - UNIDADE RESPONSÁVEL: Prefeitura Municipal de Reriutaba - DATA DA EMISSÃO: 28/02/2022 - HORA DA EMISSÃO: 16:18:22

PEDRO HUMBERTO COELHO MARQUES
PREFEITO MUNICIPAL

CONASP CONTABILIDADE, ASSESS. E PROCES
CONTADOR ORÇ CE N° 304



RREO - ANEXO 3 (LRF, Art.53, inciso I)

R\$ 1,00

ESPECIFICAÇÃO	EVOLUÇÃO DA RECEITA REALIZADA NOS ÚLTIMOS 12 MESES						
	Jan/2021	Fev/2021	Mar/2021	Abr/2021	Mai/2021	Jun/2021	Jul/2021
RECEITAS CORRENTES (I)	4.989.033,86	4.806.598,21	4.632.325,93	4.160.809,47	4.284.226,31	4.241.101,83	6.045.504,28
Impostos, Taxas e Contribuições de Melho	52.348,27	43.643,74	47.402,83	19.839,28	24.360,93	36.141,65	295.700,21
IPTU	1.138,49	1.374,96	1.034,47	92,53	703,18	731,66	2.925,23
ISS	23.357,00	24.638,78	14.030,62	15.963,14	17.261,17	12.177,36	124.769,15
ITBI	7.304,20	0,00	4.200,00	300,00	3.760,00	1.000,00	3.660,00
IRRF	8.904,08	11.910,00	24.745,05	0,00	0,00	0,00	159.670,80
Outros Impostos, Taxas e Contribuições	11.644,50	5.720,00	3.392,69	3.483,61	2.636,58	22.232,63	4.675,03
Contribuições	40.828,31	95.811,97	74.650,01	93.073,72	85.342,89	114.720,07	21.554,61
Receita Patrimonial	453,27	606,44	3.681,09	4.771,06	6.035,51	6.415,05	9.726,21
Rendimentos de Aplicação Financeira	413,27	606,44	3.681,09	4.771,06	6.035,51	6.415,05	9.726,21
Outras Receitas Patrimoniais	40,00	0,00	0,00	0,00	0,00	0,00	0,00
Receita agropecuária	0,00	0,00	0,00	0,00	0,00	0,00	0,00
Receita industrial	0,00	0,00	0,00	0,00	0,00	0,00	0,00
Receita de serviços	0,00	330,00	0,00	0,00	0,00	0,00	0,00
Transferências correntes	4.894.742,12	4.666.206,06	4.382.108,74	4.043.125,37	4.168.486,98	4.083.825,06	5.718.523,25
Cota parte do FPM	1.910.817,53	2.504.597,28	1.678.778,95	1.755.036,17	2.109.311,83	1.824.888,94	2.492.590,09
Cota parte do ICMS	651.609,98	403.907,47	859.536,02	539.068,54	565.850,59	602.771,79	696.689,05
Cota parte do IPVA	64.914,42	171.574,08	73.689,21	75.935,66	84.189,73	62.079,83	14.292,71
Cota parte do ITR	43,38	12,75	13,24	39,56	8,55	0,00	0,00
Transferências da LC 87/96	0,00	4.597,20	2.298,60	2.298,60	2.298,60	2.298,60	2.298,60
Transferências da LC 61/89	3.549,39	3.184,30	3.604,60	3.638,21	3.536,75	2.055,34	3.138,23
Transferências do Fundeb	1.834.637,73	1.127.342,67	1.269.599,51	1.223.422,89	951.177,84	1.135.049,58	1.198.295,15
Outras transferências correntes	409.770,59	450.990,31	494.588,61	443.685,74	452.113,09	454.680,98	1.311.219,42
Outras receitas correntes	661,89	0,00	124.483,26	0,04	0,00	0,00	0,00
DEDUÇÕES (II)	505.424,16	616.532,91	523.013,91	474.628,82	552.464,02	498.359,17	460.979,45
Contrib. do servidor para o plano de pr	0,00	0,00	0,00	0,00	0,00	0,00	0,00
Comp. financ. entre regimes de previdên	0,00	0,00	0,00	0,00	0,00	0,00	0,00
Ded. de receita para formação do Fundeb	505.424,16	616.532,91	523.013,91	474.628,82	552.464,02	498.359,17	460.979,45
RECEITA CORRENTE LÍQUIDA (III)=(I II)	4.483.609,70	4.190.065,30	4.109.312,02	3.686.180,65	3.731.762,29	3.742.742,66	5.584.524,83
() Transferências obrigatórias da União relativas às emendas individuais (art. 166 A, parágrafo 1º, da CF) (IV)	0,00	0,00	0,00	0,00	0,00	0,00	0,00



Ceará
Governo Municipal de Reriutaba
Consolidado

RELATÓRIO RESUMIDO DA EXECUÇÃO ORÇAMENTÁRIA
DEMONSTRATIVO DA RECEITA CORRENTE LÍQUIDA
ORÇAMENTOS FISCAL E DA SEGURIDADE SOCIAL
6º bimestre de 2021 (até Dezembro)

CONASP
Pag.: 0013

RREO - ANEXO 3 (LRF, Art.53, inciso I)

R\$ 1,00

ESPECIFICAÇÃO	EVOLUÇÃO DA RECEITA REALIZADA NOS ÚLTIMOS 12 MESES						
	Jan/2021	Fev/2021	Mar/2021	Abr/2021	Mai/2021	Jun/2021	Jul/2021
RECEITA CORRENTE LÍQUIDA AJUSTADA PARA CÁLCULO DOS LIMITES DE ENDIVIDAMENTO (V)=(III IV)	4.483.609,70	4.190.065,30	4.109.312,02	3.686.180,65	3.731.762,29	3.742.742,66	5.584.524,83
() Transferências obrigatórias da União relativas às emendas de bancada (art. 166, parágrafo 16, da CF) (VI)	0,00	0,00	0,00	0,00	0,00	0,00	0,00
RECEITA CORRENTE LÍQUIDA AJUSTADA PARA CÁLCULO DOS LIMITES DA DESPESA COM PESSOAL (VII)=(V VI)	4.483.609,70	4.190.065,30	4.109.312,02	3.686.180,65	3.731.762,29	3.742.742,66	5.584.524,83



Ceará
Governo Municipal de Reriutaba
Consolidado

RELATÓRIO RESUMIDO DA EXECUÇÃO ORÇAMENTÁRIA
DEMONSTRATIVO DA RECEITA CORRENTE LÍQUIDA
ORÇAMENTOS FISCAL E DA SEGURIDADE SOCIAL
6º bimestre de 2021 (até Dezembro)

CONASP
Pag.: 0014

RREO - ANEXO 3 (LRF, Art.53, inciso I)

R\$ 1,00

ESPECIFICAÇÃO	EVOLUÇÃO DA RECEITA REALIZADA NOS ÚLTIMOS 12 MESES					TOTAL (ÚLTIMOS 12 MESES)	PREVISÃO ATUALIZADA EXERCÍCIO
	Ago/2021	Set/2021	Out/2021	Nov/2021	Dez/2021		
RECEITAS CORRENTES (I)	6.634.774,00	4.181.549,81	5.125.534,96	6.381.669,94	7.860.085,58	63.343.214,18	57.718.323,52
Impostos, Taxas e Contribuições de Melho	47.341,96	36.745,31	46.286,73	96.625,11	483.673,33	1.230.109,35	1.443.860,92
IPTU	4.614,43	844,01	4.799,01	8.955,55	18.349,68	45.563,20	20.330,00
ISS	36.481,50	31.320,85	34.025,59	48.046,58	126.281,97	508.353,71	710.389,00
ITBI	3.720,00	3.727,93	6.539,13	195,00	1.782,34	36.188,60	56.270,00
IRRF	1.259,79	0,00	0,00	38.984,78	350.248,60	595.723,10	625.331,92
Outros Impostos, Taxas e Contribuições	1.266,24	852,52	923,00	443,20	-12.989,26	44.280,74	31.540,00
Contribuições	14.900,27	0,00	0,00	0,00	484.637,01	1.025.518,86	1.200.000,00
Receita Patrimonial	11.016,34	16.680,02	17.228,29	35.068,14	38.265,05	149.946,47	174.705,00
Rendimentos de Aplicação Financeira	11.016,34	16.680,02	17.228,29	35.068,14	38.265,05	149.906,47	159.980,00
Outras Receitas Patrimoniais	0,00	0,00	0,00	0,00	0,00	40,00	14.725,00
Receita agropecuária	0,00	0,00	0,00	0,00	0,00	0,00	0,00
Receita industrial	0,00	0,00	0,00	0,00	0,00	0,00	0,00
Receita de serviços	0,00	0,00	0,00	0,00	0,00	330,00	49.400,00
Transferências correntes	6.561.515,43	4.128.124,48	5.062.019,94	6.249.976,69	6.730.079,79	60.688.733,91	54.613.207,60
Cota parte do FPM	1.992.905,31	1.565.103,09	1.744.047,11	2.265.040,47	3.371.293,36	25.214.410,13	19.997.135,00
Cota parte do ICMS	763.661,48	744.494,17	745.019,00	830.739,55	850.091,94	8.252.838,68	8.177.484,40
Cota parte do IPVA	24.797,79	19.311,52	8.131,05	7.218,88	13.603,88	639.738,76	580.218,20
Cota parte do ITR	441,50	220,53	749,81	6,19	65,89	1.601,40	500,00
Transferências da LC 87/96	2.298,60	2.298,60	2.298,60	2.298,60	-25.284,60	0,00	1.500,00
Transferências da LC 61/89	2.638,98	3.139,97	2.585,62	2.476,98	2.225,70	35.774,07	1.500,00
Transferências do Fundeb	1.325.271,26	1.408.483,22	1.399.294,34	1.557.567,20	1.730.291,11	16.160.432,50	13.659.590,00
Outras transferências correntes	2.449.500,51	385.073,38	1.159.894,41	1.584.628,82	787.792,51	10.383.938,37	12.195.280,00
Outras receitas correntes	0,00	0,00	0,00	0,00	123.430,40	248.575,59	237.150,00
DEDUÇÕES (II)	556.888,99	466.453,87	499.589,39	620.601,01	666.561,73	6.441.497,43	4.727.448,52
Contrib. do servidor para o plano de pr	0,00	0,00	0,00	0,00	0,00	0,00	0,00
Comp. financ. entre regimes de previdên	0,00	0,00	0,00	0,00	0,00	0,00	0,00
Ded. de receita para formação do Fundeb	556.888,99	466.453,87	499.589,39	620.601,01	666.561,73	6.441.497,43	4.727.448,52
RECEITA CORRENTE LÍQUIDA (III)=(I II)	6.077.885,01	3.715.095,94	4.625.945,57	5.761.068,93	7.193.523,85	56.901.716,75	52.990.875,00
() Transferências obrigatórias da União relativas às emendas individuais (art. 166 A, parágrafo 1º, da CF) (IV)	1.900.000,00	800.000,00	0,00	0,00	0,00	2.700.000,00	0,00



PREFEITURA DE RERIUTABA

A renovação
a serviço de
Todos!



Ceará
Governo Municipal de Reriutaba
Consolidado

RELATÓRIO RESUMIDO DA EXECUÇÃO ORÇAMENTÁRIA
DEMONSTRATIVO DA RECEITA CORRENTE LÍQUIDA
ORÇAMENTOS FISCAL E DA SEGURIDADE SOCIAL
6º bimestre de 2021 (até Dezembro)


CONASP
Pag.: 0015

RREO - ANEXO 3 (LRF, Art.53, inciso I)

R\$ 1,00

ESPECIFICAÇÃO	EVOLUÇÃO DA RECEITA REALIZADA NOS ÚLTIMOS 12 MESES					TOTAL (ÚLTIMOS 12 MESES)	PREVISÃO ATUALIZADA EXERCÍCIO
	Ago/2021	Set/2021	Out/2021	Nov/2021	Dez/2021		
RECEITA CORRENTE LÍQUIDA AJUSTADA PARA CÁLCULO DOS LIMITES DE ENDIVIDAMENTO (V)=(III IV)	4.177.885,01	2.915.095,94	4.625.945,57	5.761.068,93	7.193.523,85	54.201.716,75	52.990.875,00
() Transferências obrigatórias da União relativas às emendas de bancada (art. 166, parágrafo 16, da CF) (VI)	0,00	0,00	0,00	0,00	0,00	0,00	0,00
RECEITA CORRENTE LÍQUIDA AJUSTADA PARA CÁLCULO DOS LIMITES DA DESPESA COM PESSOAL (VII)=(V VI)	4.177.885,01	2.915.095,94	4.625.945,57	5.761.068,93	7.193.523,85	54.201.716,75	52.990.875,00

FUNTE: SISTEMA: Aspec Informática - UNIDADE RESPONSÁVEL: Prefeitura Municipal de Reriutaba - DATA DA EMISSÃO: 28/02/2022 - HORA DA EMISSÃO: 16:18:22


PEDRO HUMBERTO COELHO MARQUES
PREFEITO MUNICIPAL


CONASP CONTABILIDADE, ASSESS. E PROCES
CONTADOR CRC CE N° 304



PREFEITURA DE RERIUTABA

A renovação
a serviço de
Todos!



PREFEITURA MUNICIPAL DE RERIUTABA

RELATÓRIO RESUMIDO DA EXECUÇÃO ORÇAMENTÁRIA
DEMONSTRATIVO DAS RECEITAS E DESPESAS PREVIDENCIÁRIAS DO REGIME PRÓPRIO DE PREVIDÊNCIA DOS SERVIDORES
ORÇAMENTO DA SEGURIDADE SOCIAL
5º Bimestre de 2021 (Janeiro - Outubro)

RREO - Anexo 4 (LRF, Art. 53, inciso II)

R\$ 1,00

RECEITAS	PREVISÃO INICIAL	PREVISÃO ATUALIZADA	RECEITAS REALIZADAS		
			No Bimestre	Até o Bimestre/ 2021	Até o Bimestre/ 2020
RECEITAS PREVIDENCIÁRIAS - RPPS (EXCETO INTRA-ORÇAMENTÁRIAS) (I)	-	-	-	-	-
RECEITAS CORRENTES	-	-	-	-	-
Receita de Contribuições dos Segurados	-	-	-	-	-
Pessoal Civil	-	-	-	-	-
Ativo	-	-	-	-	-
Inativo	-	-	-	-	-
Pensionista	-	-	-	-	-
Pessoal Militar	-	-	-	-	-
Ativo	-	-	-	-	-
Inativo	-	-	-	-	-
Militar	-	SEM MOVIMENTO	-	-	-
Outras Receitas de Contribuições	-	-	-	-	-
Receita Patrimonial	-	-	-	-	-
Receitas Imobiliárias	-	-	-	-	-
Receitas de Valores Mobiliários	-	-	-	-	-
Outras Receitas Patrimoniais	-	-	-	-	-
Receita de Serviços	-	-	-	-	-
Outras Receitas Correntes	-	-	-	-	-
Compensação Previdenciária do RGPS para o RPPS	-	-	-	-	-
Demais Receitas Correntes	-	-	-	-	-
RECEITAS DE CAPITAL	-	-	-	-	-
Alienação de Bens, Direitos e Ativos	-	-	-	-	-
Amortização de Empréstimos	-	-	-	-	-
Outras Receitas de Capital	-	-	-	-	-
(-) DEDUÇÕES DA RECEITA	-	-	-	-	-
RECEITAS PREVIDENCIÁRIAS - RPPS (INTRA-ORÇAMENTÁRIAS) (II)	-	-	-	-	-
TOTAL DAS RECEITAS PREVIDENCIÁRIAS RPPS - (III) = (I + II)	-	-	-	-	-

DESPESAS	DOTAÇÃO INICIAL	DOTAÇÃO ATUALIZADA	DESPESAS LIQUIDADAS		
			No Bimestre	Até o Bimestre/ 2021	Até o Bimestre/ 2020
DESPESAS PREVIDENCIÁRIAS - RPPS (EXCETO INTRA-ORÇAMENTÁRIAS) (IV)	-	-	-	-	-
ADMINISTRAÇÃO	-	-	-	-	-
Despesas Correntes	-	-	-	-	-
Despesas de Capital	-	-	-	-	-
PREVIDÊNCIA	-	-	-	-	-
Pessoal Civil	-	-	-	-	-
Aposentadorias	-	-	-	-	-
Pensões	-	SEM MOVIMENTO	-	-	-
Outros Benefícios Previdenciários	-	-	-	-	-
Pessoal Militar	-	-	-	-	-
Reformas	-	-	-	-	-
Pensões	-	-	-	-	-
Outros Benefícios Previdenciários	-	-	-	-	-
Outras Despesas Previdenciárias	-	-	-	-	-
Compensação Previdenciária do RGPS para o RPPS	-	-	-	-	-
Demais Despesas Previdenciárias	-	-	-	-	-
DESPESAS PREVIDENCIÁRIAS - RPPS (INTRA-ORÇAMENTÁRIAS) (V)	-	-	-	-	-
TOTAL DAS DESPESAS PREVIDENCIÁRIAS RPPS (VI) = (IV + V)	-	-	-	-	-

RESULTADO PREVIDENCIÁRIO (VII) = (III - VI)	-	-	-	-	-
--	---	---	---	---	---

APORTES DE RECURSOS PARA O REGIME PRÓPRIO DE PREVIDÊNCIA DO SERVIDOR	DOTAÇÃO INICIAL	DOTAÇÃO ATUALIZADA	DESPESAS LIQUIDADAS		
			No Bimestre	Até o Bimestre/ 2021	Até o Bimestre/ 2020
TOTAL DOS APORTES PARA O RPPS	-	-	-	-	-
Plano Financeiro	-	-	-	-	-
Recursos para Cobertura de Insuficiências Financeiras	-	-	-	-	-
Recursos para Formação de Reserva	-	SEM MOVIMENTO	-	-	-
Outros Aportes para o RPPS	-	-	-	-	-
Plano Previdenciário	-	-	-	-	-
Recursos para Cobertura de Déficit Financeiro	-	-	-	-	-
Recursos para Cobertura de Déficit Atuarial	-	-	-	-	-
Outros Aportes para o RPPS	-	-	-	-	-

RESERVA ORÇAMENTÁRIA DO RPPS	-	-	-	-	-
VALOR	-	-	-	-	-

BENS E DIREITOS DO RPPS	MÊS ANTERIOR	PERÍODO DE REFERÊNCIA	
		2.020	2.021
CAIXA	-	-	-
BANCOS CONTA MOVIMENTO	-	-	-
INVESTIMENTOS	-	-	-
OUTROS BENS E DIREITOS	-	-	-

PEDRO HUMBERTO CORLEO MARQUES
PREFEITO MUNICIPAL

CONASP CONTABILIDADE, ASSESS. E PROCES
CONTADOR - CONASP CRC CE Nº 304

Prefeitura Municipal de Reriutaba
CNPJ: 07.598.667/0001-87

R. Osvaldo Honório Lemos, 176 - Centro - CEP: 62.260-000 - Reriutaba - CE



Ceará
Governo Municipal de Reriutaba
Consolidado

RELATÓRIO RESUMIDO DA EXECUÇÃO ORÇAMENTÁRIA
DEMONSTRATIVO DOS RESULTADOS PRIMÁRIO E NOMINAL
ORÇAMENTOS FISCAL E DA SEGURIDADE SOCIAL
6º bimestre de 2021 (Novembro a Dezembro)

CONASP
Pag.: 0016

RREO - ANEXO 6 (LRF, Art 53, inciso III)

R\$ 1,00

ACIMA DA LINHA		
RECEITAS PRIMÁRIAS	PREVISÃO ATUALIZADA	RECEITAS REALIZADAS ATÉ O BIMESTRE (a)
RECEITAS CORRENTES (I)	52.990.875,00	56.901.716,75
Receita tributária	1.443.860,92	1.230.109,35
IPTU	20.330,00	45.563,20
ISS	710.389,00	508.353,71
ITBI	56.270,00	36.188,60
IRRF	625.331,92	595.723,10
Outros impostos, taxas e contribuições de melhoria	31.540,00	44.280,74
Contribuições	1.200.000,00	1.025.518,86
Receita patrimonial	174.705,00	149.946,47
Aplicações financeiras (II)	159.980,00	149.906,47
Outras receitas patrimoniais	14.725,00	40,00
Transferências correntes	49.885.759,08	54.247.236,48
Cota parte do FPM	16.318.884,00	20.556.071,57
Cota parte do ICMS	7.273.872,52	6.602.270,95
Cota parte do IPVA	435.332,56	514.622,60
Cota Parte do ITR	400,00	1.281,20
Transferências da LC 87/1996	1.200,00	0,00
Transferências da LC 61/1989	1.200,00	28.619,29
Transferências do Fundeb	13.659.590,00	16.160.432,50
Outras transferências correntes	12.195.280,00	10.383.938,37
Demais receitas correntes	286.550,00	248.905,59
Outras receitas financeiras (III)	16.150,00	0,00
Receitas correntes restantes	270.400,00	248.905,59
RECEITAS PRIMÁRIAS CORRENTES (IV)=(I II III)	52.814.745,00	56.751.810,28
RECEITAS DE CAPITAL (V)	3.566.325,00	1.699.058,16
Operações de crédito (VI)	0,00	0,00
Amortização de empréstimos (VII)	0,00	0,00
Alienação de bens	52.250,00	0,00
Receitas de alienação de investimentos temporários (VIII)	0,00	0,00
Receitas de alienação de investimentos permanentes (IX)	0,00	0,00
Outras alienação de bens	52.250,00	0,00
Transferências de capital	3.514.075,00	1.699.058,16
Convênios	2.579.075,00	1.000.000,00
Outras transferências de capital	935.000,00	699.058,16
Outras receitas de capital	0,00	0,00
Outras receitas de capital não primárias (X)	0,00	0,00
Outras receitas de capital primárias	0,00	0,00
RECEITAS PRIMÁRIAS DE CAPITAL (XI)= (V - VI VII VIII IX - X)	3.566.325,00	1.699.058,16
RECEITA PRIMÁRIA TOTAL (XII)= (IV + XI)	56.381.070,00	58.450.868,44



PREFEITURA DE
RERIUTABA

A renovação
a serviço de
Todos!



Ceará
Governo Municipal de Reriutaba
Consolidado

RELATÓRIO RESUMIDO DA EXECUÇÃO ORÇAMENTÁRIA
DEMONSTRATIVO DOS RESULTADOS PRIMÁRIO E NOMINAL
ORÇAMENTOS FISCAL E DA SEGURIDADE SOCIAL
6º bimestre de 2021 (Novembro a Dezembro)

CONASP
Pag.: 0017

DESPESAS PRIMÁRIAS	DOTAÇÃO ATUALIZADA	ATÉ O BIMESTRE/2021					RESTOS A PAGAR NÃO PROCESSADOS		
		DESPESAS EMPENHADAS	DESPESAS LIQUIDADAS	DESPESAS PAGAS (a)	RESTOS A PAGAR PROCESSADOS PAGOS (b)	LIQUIDADOS	PAGOS (c)		
DESPESAS CORRENTES (XIII)	55.952.349,33	55.678.326,66	55.214.068,65	51.344.489,52	3.688.251,14	0,00	0,00		
Pessoal e encargos sociais	29.430.260,70	29.346.641,01	29.346.641,01	29.174.183,34	3.612.818,00	0,00	0,00		
Juros e encargos da dívida (XIV)	0,00	0,00	0,00	0,00	0,00	0,00	0,00		
Outras despesas correntes	26.522.088,63	26.331.685,65	25.867.427,64	22.170.306,18	75.433,14	0,00	0,00		
DESPESAS PRIMÁRIAS CORRENTES (XV) = (XIII - XIV)	55.952.349,33	55.678.326,66	55.214.068,65	51.344.489,52	3.688.251,14	0,00	0,00		
DESPESAS DE CAPITAL (XVI)	1.564.813,93	1.524.438,39	1.443.068,52	812.702,69	112.521,43	0,00	0,00		
Investimentos	1.380.013,00	1.351.789,56	1.270.419,69	812.053,86	112.521,43	0,00	0,00		
Inversões financeiras	0,00	0,00	0,00	0,00	0,00	0,00	0,00		
Concessão de empréstimos e financiamentos (XVII)	0,00	0,00	0,00	0,00	0,00	0,00	0,00		
Aquisição de título de capital já integralizado (XVIII)	0,00	0,00	0,00	0,00	0,00	0,00	0,00		
Aquisição de título de crédito (XIX)	0,00	0,00	0,00	0,00	0,00	0,00	0,00		
Demais inversões financeiras	0,00	0,00	0,00	0,00	0,00	0,00	0,00		
Amortização de dívida (XX)	194.800,93	172.648,83	172.648,83	172.648,83	0,00	0,00	0,00		
DESPESAS PRIMÁRIAS DE CAPITAL (XXI) = (XVI - XVII - XVIII - XIX - XX)	1.380.013,00	1.351.789,56	1.270.419,69	812.053,86	112.521,43	0,00	0,00		
RESERVA DE CONTINGÊNCIA (XXII)	150.000,00	0,00	0,00	0,00	0,00	0,00	0,00		
DESPESA PRIMÁRIA TOTAL (XXIII) = (XV + XXI + XXII)	57.482.362,33	57.030.116,22	56.484.488,34	52.156.543,38	3.800.772,57	0,00	0,00		
RESULTADO PRIMÁRIO - Acima da linha (XXIV) = (XIIIa) (XXIIIa + XXI Iib + XXIIIc)				2.493.552,49					



Ceará
Governo Municipal de Reriutaba
Consolidado

RELATÓRIO RESUMIDO DA EXECUÇÃO ORÇAMENTÁRIA
DEMONSTRATIVO DOS RESULTADOS PRIMÁRIO E NOMINAL
ORÇAMENTOS FISCAL E DA SEGURIDADE SOCIAL
6º bimestre de 2021 (Novembro a Dezembro)

CONASP
Pag.: 0018

META FISCAL PARA O RESULTADO PRIMÁRIO		VALOR CORRENTE
Meta fixada no Anexo de Metas Fiscais da LDO para o exercício de referência		400.000,00
JUROS NOMINAIS		ATÉ O BIMESTRE/2021
		VALOR CORRENTE
Juros, Encargos e Variações Monetárias Ativas (XXV)	-	149.906,47
Juros, Encargos e variações Monetárias Passivos (XXVI)	-	529.121,90
RESULTADO NOMINAL - Acima da linha (XXVII)=XXIV+(XXV - XXVI)	-	2.114.337,06
META FISCAL PARA O RESULTADO NOMINAL		VALOR CORRENTE
Meta fixada no Anexo de Metas Fiscais da LDO para o exercício de referência		-250.000,00
ABAIXO DA LINHA		
CÁLCULO DO RESULTADO NOMINAL	SALDO	
	EM 31 DE DEZEMBRO (a)	ATÉ O BIMESTRE (b)
DÍVIDA CONSOLIDADA (XXVIII)	13.630.456,46	13.986.929,53
DEDUÇÕES (XXIX)	0,00	0,00
Disponibilidade de caixa	0,00	0,00
Disponibilidade de caixa bruta	3.424.937,02	6.284.889,81
() Restos a pagar processados (XXX)	9.133.859,75	8.121.343,34
Demais haveres financeiros	0,00	0,00
DÍVIDA CONSOLIDADA LÍQUIDA (XXXI)=(XXVIII - XXIX)	13.630.456,46	13.986.929,53
RESULTADO NOMINAL - Abaixo da linha (XXXII)=(XXXIa - XXXIb)	-	356.473,07



PREFEITURA DE
RERIUTABA

A renovação
a serviço de
Todos!




Ceará
Governo Municipal de Reriutaba
Consolidado

RELATÓRIO RESUMIDO DA EXECUÇÃO ORÇAMENTÁRIA
DEMONSTRATIVO DOS RESULTADOS PRIMÁRIO E NOMINAL
ORÇAMENTOS FISCAL E DA SEGURIDADE SOCIAL
6º bimestre de 2021 (Novembro a Dezembro)

CONASP
Pag.: 0019

AJUSTE METODOLÓGICO	ATÉ O BIMESTRE/2021
VARIAÇÃO SALDO RPP = (XXXIII) = (XXXa - XXXb)	1.012.516,41
RECEITA DE ALIENAÇÃO DE INVESTIMENTOS PERMANENTES (IX)	0,00
PASSIVOS RECONHECIDOS NA DC (XXXIV)	0,00
VARIAÇÃO CAMBIAL (XXXV)	0,00
PAGAMENTO DE PRECATÓRIOS INTEGRANTES DA DC (XXXVI)	0,00
AJUSTES RELATIVOS AO RPPS (XXXVII)	0,00
OUTROS AJUSTES (XXXVIII)	0,00
RESULTADO NOMINAL AJUSTADO - Abaixo da linha (XXXIX) = (XXXII XXXIII IX+XXXIV+XXXV XXXVI+XXXVII+XXXVIII)	-839.867,58
RESULTADO PRIMÁRIO - Abaixo da linha (XL) = XXXIX - (XXV XXVI)	-460.652,15
INFORMAÇÕES ADICIONAIS	PREVISÃO ORÇAMENTÁRIA
SALDO DE EXERCÍCIOS ANTERIORES	0,00
Recursos arrecadados em exercícios anteriores - RPPS	0,00
Superávit financeiro utilizado para abertura e reabertura de créditos adicionais	0,00
RESERVA ORÇAMENTÁRIA DO RPPS	0,00

FONTE: SISTEMA: Aspec Informática - UNIDADE RESPONSÁVEL: Prefeitura Municipal de Reriutaba - DATA DA EMISSÃO: 28/02/2022 - HORA DA EMISSÃO: 16:18:23


PEDRO HUMBERTO COELHO MARQUES
PREFEITO MUNICIPAL


CONASP CONTABILIDADE, ASSESS. E PROCES
CONTADOR CRC CE Nº 304



PREFEITURA DE
RERIUTABA

A renovação
a serviço de
Todos!



Ceará
Governo Municipal de Reriutaba
Consolidado

RELATÓRIO RESUMIDO DA EXECUÇÃO ORÇAMENTÁRIA
DEMONSTRATIVO DOS RESTOS A PAGAR
POR PODER E ÓRGÃO
ORÇAMENTOS FISCAL E DA SEGURIDADE SOCIAL
6º bimestre de 2021 (Novembro a Dezembro)

CONASP
Pag.: 0020

RREO - ANEXO 7 (LRF, Art 53, inciso V)

R\$ 1,00

PODER / ÓRGÃO	RESTOS A PAGAR PROCESSADOS E NÃO PROCESSADOS LIQUIDADOS EM EXERCÍCIOS ANTERIORES				
	INSCRITOS		PAGOS (c)	CANCELADOS (d)	SALDO (e) = (a+b) (c+d)
	EM EXERCÍCIOS ANTERIORES (a)	EM 31 DE DEZ. EXERC. ANTERIOR (b)			
RESTOS A PAGAR (EXCETO INTRA ORÇAMENTÁRIO (I))	2.336.728,25	6.762.021,52	3.800.772,57	1.504.578,82	3.793.398,38
Executivo	2.335.320,82	6.762.021,52	3.800.772,57	1.504.578,82	3.791.990,95
2015-Gabinete do Prefeito	14.900,00	0,00	0,00	14.900,00	0,00
2015-Secretaria de Administracao	6.123,36	0,00	0,00	6.123,36	0,00
2015-Secretaria de Educacao	41.405,04	0,00	0,00	41.405,04	0,00
2015-Fundo Municipal de Educacao	31.331,28	0,00	0,00	31.331,28	0,00
2015-Fun.de Desenv.do Ensino Bas. - FUND	57.429,03	0,00	0,00	57.429,03	0,00
2015-Secretaria de Saude	149.964,58	0,00	0,00	149.964,58	0,00
2015-Fundo Municipal de Saude	11.805,00	0,00	0,00	11.805,00	0,00
2015-Secretaria de Desenvolvimento Socia	37.474,69	0,00	0,00	37.474,69	0,00
2015-Fundo Municipal da Assist. Social F	3.829,80	0,00	0,00	3.829,80	0,00
2015-Sec.de Infra Estrutura e Des. Urban	23.084,18	0,00	0,00	23.084,18	0,00
2015-Secretaria de Esporte e Juventude	900,00	0,00	0,00	900,00	0,00
2015-Secretaria do Meio Ambiente e Turis	1.603,00	0,00	0,00	1.603,00	0,00
2015-Administração da Fazenda Pública	14,73	0,00	0,00	14,73	0,00
2016-Gabinete do Prefeito	14.738,26	0,00	0,00	14.738,26	0,00
2016-Secretaria de Administracao	87.153,85	0,00	0,00	87.153,85	0,00
2016-Secretaria de Financas	1.200,00	0,00	0,00	1.200,00	0,00
2016-Secretaria de Educacao	961,32	0,00	0,00	961,32	0,00
2016-Fundo Municipal de Educacao	54.427,71	0,00	0,00	54.427,71	0,00
2016-Fun.de Desenv.do Ensino Bas. - FUND	60.669,89	0,00	0,00	60.669,89	0,00
2016-Secretaria de Saude	205.999,42	0,00	0,00	205.999,42	0,00
2016-Fundo Municipal de Saude	22.905,26	0,00	0,00	22.905,26	0,00
2016-Secretaria de Desenvolvimento Socia	51.872,40	0,00	0,00	51.872,40	0,00
2016-Fundo Municipal da Assist. Social F	11.981,42	0,00	0,00	11.981,42	0,00
2016-Secretaria do Desenvolvimento Econo	13.190,00	0,00	0,00	13.190,00	0,00
2016-Sec.de Infra Estrutura e Des. Urban	180.741,21	0,00	0,00	180.741,21	0,00



PREFEITURA DE
RERIUTABA

A renovação
a serviço de
Todos!



Ceará
Governo Municipal de Reriutaba
Consolidado

RELATÓRIO RESUMIDO DA EXECUÇÃO ORÇAMENTÁRIA
DEMONSTRATIVO DOS RESTOS A PAGAR
POR PODER E ÓRGÃO
ORÇAMENTOS FISCAL E DA SEGURIDADE SOCIAL
6º bimestre de 2021 (Novembro a Dezembro)

CONASP
Pag.: 0021

RREO - ANEXO 7 (LRF, Art 53, inciso V)

R\$ 1,00

PODER / ÓRGÃO	RESTOS A PAGAR PROCESSADOS E NÃO PROCESSADOS LIQUIDADOS EM EXERCÍCIOS ANTERIORES					
	INSCRITOS		PAGOS (c)	CANCELADOS (d)	SALDO	
	EM EXERCÍCIOS ANTERIORES (a)	EM 31 DE DEZ. EXERC. ANTERIOR (b)			(e) = (a+b)	(c+d)
2016-Secretaria de Cultura	990,00	0,00	0,00	990,00	0,00	0,00
2016-Secretaria do Meio Ambiente e Turis	8.950,70	0,00	0,00	8.950,70	0,00	0,00
2016-Secretaria de Segurança Pública	10.760,00	0,00	0,00	10.760,00	0,00	0,00
2016-Administração da Fazenda Pública	11,60	0,00	0,00	11,60	0,00	0,00
2017-Secretaria de Administração	96.427,67	0,00	0,00	96.427,67	0,00	0,00
2017-Secretaria de Finanças	6.300,00	0,00	0,00	6.300,00	0,00	0,00
2017-Secretaria de Educação	15.091,68	0,00	0,00	0,00	15.091,68	0,00
2017-Fun.de Desenv.do Ensino Bas. - FUND	38.234,03	0,00	0,00	0,00	38.234,03	0,00
2017-Secretaria de Saúde	32.229,45	0,00	0,00	0,00	32.229,45	0,00
2017-Fundo Municipal de Saúde	10.913,17	0,00	0,00	0,00	10.913,17	0,00
2017-Secretaria de Desenvolvimento Socia	2.336,03	0,00	0,00	0,00	2.336,03	0,00
2017-Fundo Municipal da Assist. Social F	180.834,79	0,00	0,00	0,00	180.834,79	0,00
2017-Secretaria do Desenvolvimento Econo	1.476,06	0,00	0,00	0,00	1.476,06	0,00
2017-Sec.de Infra Estrutura e Des. Urban	300.518,79	0,00	0,00	0,00	300.518,79	0,00
2017-Secretaria de Esporte e Juventude	14.060,12	0,00	0,00	0,00	14.060,12	0,00
2017-Secretaria do Meio Ambiente e Turis	1.210,93	0,00	0,00	0,00	1.210,93	0,00
2018-Gabinete do Prefeito	353,63	0,00	0,00	353,63	0,00	0,00
2018-Secretaria de Administração	959,35	0,00	0,00	959,35	0,00	0,00
2018-Secretaria de Educação	7.054,00	0,00	0,00	0,00	7.054,00	0,00
2018-Fun.de Desenv.do Ensino Bas. - FUND	390.355,29	0,00	51.910,81	0,00	338.444,48	0,00
2018-Secretaria de Saúde	19.051,93	0,00	0,00	0,00	19.051,93	0,00
2018-Fundo Municipal de Saúde	950,00	0,00	0,00	0,00	950,00	0,00
2018-Secretaria de Desenvolvimento Socia	29.593,41	0,00	0,00	0,00	29.593,41	0,00
2018-Secretaria do Desenvolvimento Econo	1.479,91	0,00	0,00	0,00	1.479,91	0,00
2018-Sec.de Infra Estrutura e Des. Urban	92,94	0,00	0,00	0,00	92,94	0,00
2019-Gabinete do Prefeito	8.900,00	0,00	0,00	8.900,00	0,00	0,00
2019-Secretaria de Administração	0,50	0,00	0,00	0,50	0,00	0,00
2019-Secretaria de Finanças	360,00	0,00	0,00	360,00	0,00	0,00
2019-Secretaria de Educação	3.908,38	0,00	0,00	0,00	3.908,38	0,00



PREFEITURA DE
RERIUTABA

A renovação
a serviço de
Todos!



Ceará
Governo Municipal de Reriutaba
Consolidado

RELATÓRIO RESUMIDO DA EXECUÇÃO ORÇAMENTÁRIA
DEMONSTRATIVO DOS RESTOS A PAGAR
POR PODER E ÓRGÃO
ORÇAMENTOS FISCAL E DA SEGURIDADE SOCIAL
6º bimestre de 2021 (Novembro a Dezembro)

CONASP
Pag.: 0022

RREO - ANEXO 7 (LRF, Art 53, inciso V)

R\$ 1,00

PODER / ÓRGÃO	RESTOS A PAGAR PROCESSADOS E NÃO PROCESSADOS LIQUIDADOS EM EXERCÍCIOS ANTERIORES					SALDO (e) = (a+b) (c+d)
	INSCRITOS		PAGOS (c)	CANCELADOS (d)		
	EM EXERCÍCIOS ANTERIORES (a)	EM 31 DE DEZ. EXERC. ANTERIOR (b)				
2019-Fun.de Desenv.do Ensino Bas. - FUND	5.466,13	0,00	0,00	0,00	5.466,13	
2019-Secretaria de Saude	16.594,00	0,00	0,00	0,00	16.594,00	
2019-Fundo Municipal de Saude	6.732,75	0,00	0,00	0,00	6.732,75	
2019-Secretaria de Desenvolvimento Socia	3.119,14	0,00	0,00	0,00	3.119,14	
2019-Fundo Municipal da Assist. Social F	287,20	0,00	0,00	0,00	287,20	
2019-Sec.de Infra Estrutura e Des. Urban	17.909,78	0,00	0,00	0,00	17.909,78	
2019-Secretaria de Esporte e Juventude	16.010,00	0,00	0,00	0,00	16.010,00	
2019-Secretaria de Cultura	92,03	0,00	0,00	0,00	92,03	
2020-Gabinete do Prefeito	0,00	190.927,18	94.510,09	96.417,09	0,00	
2020-Secretaria de Administracao	0,00	152.812,65	59.786,24	93.026,41	0,00	
2020-Secretaria de Finanças	0,00	85.660,95	19.571,85	66.089,10	0,00	
2020-Secretaria de Educacao	0,00	276.281,81	145.045,46	0,00	131.236,35	
2020-Fun.de Desenv.do Ensino Bas. - FUND	0,00	2.113.546,63	1.469.451,83	0,00	644.094,80	
2020-Secretaria de Saude	0,00	1.096.217,17	769.226,49	0,00	326.990,68	
2020-Fundo Municipal de Saude	0,00	923.417,63	650.957,72	0,00	272.459,91	
2020-Secretaria de Desenvolvimento Socia	0,00	283.013,31	169.195,20	0,00	113.818,11	
2020-Fundo Municipal da Assist. Social F	0,00	9.837,03	2.791,95	0,00	7.045,08	
2020-Secretaria do Desenvolvimento Econo	0,00	170.411,97	37.328,46	0,00	133.083,51	
2020-Sec.de Infra Estrutura e Des. Urban	0,00	1.107.713,58	186.518,05	0,00	921.195,53	
2020-Secretaria de Esporte e Juventude	0,00	69.317,04	11.640,96	0,00	57.676,08	
2020-Secretaria de Cultura	0,00	64.701,76	28.766,31	0,00	35.935,45	
2020-Secretaria do Meio Ambiente e Turis	0,00	75.456,11	26.613,01	0,00	48.843,10	
2020-Secretaria de Transporte	0,00	53.104,19	23.776,85	29.327,34	0,00	
2020-Secretaria de Seguranca Publica	0,00	89.602,51	53.681,29	0,00	35.921,22	
Legislativo	1.407,43	0,00	0,00	0,00	1.407,43	
2011-Camara Municipal de Reriutaba	489,43	0,00	0,00	0,00	489,43	
2012-Camara Municipal de Reriutaba	918,00	0,00	0,00	0,00	918,00	



PREFEITURA DE RERIUTABA

A renovação a serviço de Todos!



Ceará
 Governo Municipal de Reriutaba
 Consolidado

RELATÓRIO RESUMIDO DA EXECUÇÃO ORÇAMENTÁRIA
 DEMONSTRATIVO DOS RESTOS A PAGAR
 POR PODER E ÓRGÃO
 ORÇAMENTOS FISCAL E DA SEGURIDADE SOCIAL
 6º bimestre de 2021 (Novembro a Dezembro)

CONASP
 Pag.: 0023

RREO - ANEXO 7 (LRF, Art 53, inciso V)

R\$ 1,00

PODER / ÓRGÃO	RESTOS A PAGAR PROCESSADOS E NÃO PROCESSADOS LIQUIDADOS EM EXERCÍCIOS ANTERIORES					SALDO (e) = (a+b) (c+d)
	INSCRITOS		PAGOS (c)	CANCELADOS (d)		
	EM EXERCÍCIOS ANTERIORES (a)	EM 31 DE DEZ. EXERC. ANTERIOR (b)				
RESTOS A PAGAR (INTRA ORÇAMENTÁRIO (II))	0,00	0,00	0,00	0,00	0,00	
TOTAL (III)=(I)+(II)	2.336.728,25	6.762.021,52	3.800.772,57	1.504.578,82	3.793.398,38	



PREFEITURA DE
RERIUTABA

A renovação
a serviço de
Todos!



Ceará
Governo Municipal de Reriutaba
Consolidado

RELATÓRIO RESUMIDO DA EXECUÇÃO ORÇAMENTÁRIA
DEMONSTRATIVO DOS RESTOS A PAGAR
POR PODER E ÓRGÃO
ORÇAMENTOS FISCAL E DA SEGURIDADE SOCIAL
6º bimestre de 2021 (Novembro a Dezembro)

CONASP
Pag.: 0024

RREO - ANEXO 7 (LRF, Art 53, inciso V)

R\$ 1,00

PODER / ÓRGÃO	RESTOS A PAGAR NÃO PROCESSADOS							SALDO TOTAL (l) = (e) + (k)
	INSCRITOS		LIQUIDADOS (h)	PAGOS (i)	CANCELADOS (j)	SALDO (k) = (f+g) + (i+j)		
	EM EXERCÍCIOS ANTERIORES (f)	EM 31 DE DEZ. EXERC. ANTERIOR (g)						
RESTOS A PAGAR (EXCETO INTRA ORÇAMENTÁRIO (I))	2.189.182,91	701.276,49	0,00	0,00	1.509.843,51	1.380.615,89	5.174.014,27	
Executivo	2.189.182,91	701.276,49	0,00	0,00	1.509.843,51	1.380.615,89	5.172.606,84	
2015-Gabinete do Prefeito	14.900,00	0,00	0,00	0,00	14.900,00	0,00	0,00	
2015-Secretaria de Administração	6.123,36	0,00	0,00	0,00	6.123,36	0,00	0,00	
2015-Secretaria de Educação	41.405,04	0,00	0,00	0,00	41.405,04	0,00	0,00	
2015-Fundo Municipal de Educação	31.331,28	0,00	0,00	0,00	31.331,28	0,00	0,00	
2015-Fun.de Desenv.do Ensino Bas. - FUND	57.429,03	0,00	0,00	0,00	57.429,03	0,00	0,00	
2015-Secretaria de Saúde	149.964,58	0,00	0,00	0,00	149.964,58	0,00	0,00	
2015-Fundo Municipal de Saúde	11.805,00	0,00	0,00	0,00	11.805,00	0,00	0,00	
2015-Secretaria de Desenvolvimento Social	37.474,69	0,00	0,00	0,00	37.474,69	0,00	0,00	
2015-Fundo Municipal da Assist. Social F	3.829,80	0,00	0,00	0,00	3.829,80	0,00	0,00	
2015-Sec.de Infra Estrutura e Des. Urban	23.084,18	0,00	0,00	0,00	23.084,18	0,00	0,00	
2015-Secretaria de Esporte e Juventude	900,00	0,00	0,00	0,00	900,00	0,00	0,00	
2015-Secretaria do Meio Ambiente e Turis	1.603,00	0,00	0,00	0,00	1.603,00	0,00	0,00	
2015-Administração da Fazenda Pública	14,73	0,00	0,00	0,00	14,73	0,00	0,00	
2016-Gabinete do Prefeito	14.738,26	0,00	0,00	0,00	14.738,26	0,00	0,00	
2016-Secretaria de Administração	87.153,85	0,00	0,00	0,00	87.153,85	0,00	0,00	
2016-Secretaria de Finanças	1.200,00	0,00	0,00	0,00	1.200,00	0,00	0,00	
2016-Secretaria de Educação	961,32	0,00	0,00	0,00	961,32	0,00	0,00	
2016-Fundo Municipal de Educação	54.427,71	0,00	0,00	0,00	54.427,71	0,00	0,00	
2016-Fun.de Desenv.do Ensino Bas. - FUND	60.669,89	0,00	0,00	0,00	60.669,89	0,00	0,00	
2016-Secretaria de Saúde	205.999,42	0,00	0,00	0,00	205.999,42	0,00	0,00	
2016-Fundo Municipal de Saúde	22.905,26	0,00	0,00	0,00	22.905,26	0,00	0,00	
2016-Secretaria de Desenvolvimento Social	51.872,40	0,00	0,00	0,00	51.872,40	0,00	0,00	
2016-Fundo Municipal da Assist. Social F	11.981,42	0,00	0,00	0,00	11.981,42	0,00	0,00	
2016-Secretaria do Desenvolvimento Econo	13.190,00	0,00	0,00	0,00	13.190,00	0,00	0,00	
2016-Sec.de Infra Estrutura e Des. Urban	180.741,21	0,00	0,00	0,00	180.741,21	0,00	0,00	
2016-Secretaria de Cultura	990,00	0,00	0,00	0,00	990,00	0,00	0,00	



PREFEITURA DE
RERIUTABA

A renovação
a serviço de
Todos!



RELATÓRIO RESUMIDO DA EXECUÇÃO ORÇAMENTÁRIA
DEMONSTRATIVO DOS RESTOS A PAGAR
POR PODER E ÓRGÃO
ORÇAMENTOS FISCAL E DA SEGURIDADE SOCIAL
6º bimestre de 2021 (Novembro a Dezembro)

CONASP
Pag.: 0025

Ceará
Governo Municipal de Reriutaba
Consolidado

RREO - ANEXO 7 (LRF, Art 53, inciso V)

R\$ 1,00

PODER / ÓRGÃO	RESTOS A PAGAR NÃO PROCESSADOS							SALDO TOTAL (l) = (e)+(k)
	INSCRITOS		LIQUIDADOS (h)	PAGOS (i)	CANCELADOS (j)	SALDO (k) = (f+g) + (i+j)		
	EM EXERCÍCIOS ANTERIORES (f)	EM 31 DE DEZ. EXERC. ANTERIOR (g)						
2016-Secretaria do Meio Ambiente e Turis	8.950,70	0,00	0,00	0,00	8.950,70	0,00	0,00	
2016-Secretaria de Segurança Pública	10.760,00	0,00	0,00	0,00	10.760,00	0,00	0,00	
2016-Administração da Fazenda Pública	11,60	0,00	0,00	0,00	11,60	0,00	0,00	
2017-Secretaria de Administração	192.855,34	0,00	0,00	0,00	96.427,67	96.427,67	96.427,67	
2017-Secretaria de Finanças	12.600,00	0,00	0,00	0,00	6.300,00	6.300,00	6.300,00	
2017-Secretaria de Educação	0,00	0,00	0,00	0,00	0,00	0,00	15.091,68	
2017-Fun.de Desenv.do Ensino Bas. - FUND	0,00	0,00	0,00	0,00	0,00	0,00	38.234,03	
2017-Secretaria de Saúde	0,00	0,00	0,00	0,00	0,00	0,00	32.229,45	
2017-Fundo Municipal de Saúde	0,00	0,00	0,00	0,00	0,00	0,00	10.913,17	
2017-Secretaria de Desenvolvimento Socia	0,00	0,00	0,00	0,00	0,00	0,00	2.336,03	
2017-Fundo Municipal da Assist. Social F	0,00	0,00	0,00	0,00	0,00	0,00	180.834,79	
2017-Secretaria do Desenvolvimento Econo	0,00	0,00	0,00	0,00	0,00	0,00	1.476,06	
2017-Sec.de Infra Estrutura e Des. Urban	26.418,70	0,00	0,00	0,00	0,00	26.418,70	326.937,49	
2017-Secretaria de Esporte e Juventude	0,00	0,00	0,00	0,00	0,00	0,00	14.060,12	
2017-Secretaria do Meio Ambiente e Turis	0,00	0,00	0,00	0,00	0,00	0,00	1.210,93	
2018-Gabinete do Prefeito	707,26	0,00	0,00	0,00	353,63	353,63	353,63	
2018-Secretaria de Administração	1.918,70	0,00	0,00	0,00	959,35	959,35	959,35	
2018-Secretaria de Educação	0,00	0,00	0,00	0,00	0,00	0,00	7.054,00	
2018-Fun.de Desenv.do Ensino Bas. - FUND	0,00	0,00	0,00	0,00	0,00	0,00	338.444,48	
2018-Secretaria de Saúde	0,00	0,00	0,00	0,00	0,00	0,00	19.051,93	
2018-Fundo Municipal de Saúde	0,00	0,00	0,00	0,00	0,00	0,00	950,00	
2018-Secretaria de Desenvolvimento Socia	0,00	0,00	0,00	0,00	0,00	0,00	29.593,41	
2018-Secretaria do Desenvolvimento Econo	0,00	0,00	0,00	0,00	0,00	0,00	1.479,91	
2018-Sec.de Infra Estrutura e Des. Urban	272.248,86	0,00	0,00	0,00	0,00	272.248,86	272.341,80	
2019-Gabinete do Prefeito	17.800,00	0,00	0,00	0,00	8.900,00	8.900,00	8.900,00	
2019-Secretaria de Administração	1,00	0,00	0,00	0,00	0,50	0,50	0,50	
2019-Secretaria de Finanças	720,00	0,00	0,00	0,00	360,00	360,00	360,00	
2019-Secretaria de Educação	165.280,05	0,00	0,00	0,00	0,00	165.280,05	169.188,43	
2019-Fun.de Desenv.do Ensino Bas. - FUND	0,00	0,00	0,00	0,00	0,00	0,00	5.466,13	
2019-Secretaria de Saúde	0,00	0,00	0,00	0,00	0,00	0,00	16.594,00	



PREFEITURA DE
RERIUTABA

A renovação
a serviço de
Todos!



Ceará
Governo Municipal de Reriutaba
Consolidado

RELATÓRIO RESUMIDO DA EXECUÇÃO ORÇAMENTÁRIA
DEMONSTRATIVO DOS RESTOS A PAGAR
POR PODER E ÓRGÃO
ORÇAMENTOS FISCAL E DA SEGURIDADE SOCIAL
6º bimestre de 2021 (Novembro a Dezembro)

CONASP
Pag.: 0026

RREO - ANEXO 7 (LRF, Art 53, inciso V)

R\$ 1,00

PODER / ÓRGÃO	RESTOS A PAGAR NÃO PROCESSADOS							SALDO TOTAL (l) = (e)+(k)
	INSCRITOS		LIQUIDADOS (h)	PAGOS (i)	CANCELADOS (j)	SALDO (k) = (f+g) + (i+j)		
	EM EXERCÍCIOS ANTERIORES (f)	EM 31 DE DEZ. EXERC. ANTERIOR (g)						
2019-Fundo Municipal de Saude	25.977,00	0,00	0,00	0,00	0,00	25.977,00	32.709,75	
2019-Secretaria de Desenvolvimento Social	0,00	0,00	0,00	0,00	0,00	0,00	3.119,14	
2019-Fundo Municipal da Assist. Social F	0,00	0,00	0,00	0,00	0,00	0,00	287,20	
2019-Sec.de Infra Estrutura e Des. Urban	341.135,71	0,00	0,00	0,00	0,00	341.135,71	359.045,49	
2019-Secretaria de Esporte e Juventude	25.102,56	0,00	0,00	0,00	0,00	25.102,56	41.112,56	
2019-Secretaria de Cultura	0,00	0,00	0,00	0,00	0,00	0,00	92,03	
2020-Gabinete do Prefeito	0,00	203.363,56	0,00	0,00	101.681,78	101.681,78	101.681,78	
2020-Secretaria de Administracao	0,00	186.052,82	0,00	0,00	93.026,41	93.026,41	93.026,41	
2020-Secretaria de Financas	0,00	132.178,20	0,00	0,00	66.089,10	66.089,10	66.089,10	
2020-Secretaria de Educacao	0,00	0,00	0,00	0,00	0,00	0,00	131.236,35	
2020-Fun.de Desenv.do Ensino Bas. - FUND	0,00	0,00	0,00	0,00	0,00	0,00	644.094,80	
2020-Secretaria de Saude	0,00	0,00	0,00	0,00	0,00	0,00	326.990,68	
2020-Fundo Municipal de Saude	0,00	0,00	0,00	0,00	0,00	0,00	272.459,91	
2020-Secretaria de Desenvolvimento Social	0,00	0,00	0,00	0,00	0,00	0,00	113.818,11	
2020-Fundo Municipal da Assist. Social F	0,00	0,00	0,00	0,00	0,00	0,00	7.045,08	
2020-Secretaria do Desenvolvimento Econo	0,00	0,00	0,00	0,00	0,00	0,00	133.083,51	
2020-Sec.de Infra Estrutura e Des. Urban	0,00	121.027,23	0,00	0,00	0,00	121.027,23	1.042.222,76	
2020-Secretaria de Esporte e Juventude	0,00	0,00	0,00	0,00	0,00	0,00	57.676,08	
2020-Secretaria de Cultura	0,00	0,00	0,00	0,00	0,00	0,00	35.935,45	
2020-Secretaria do Meio Ambiente e Turis	0,00	0,00	0,00	0,00	0,00	0,00	48.843,10	
2020-Secretaria de Transporte	0,00	58.654,68	0,00	0,00	29.327,34	29.327,34	29.327,34	
2020-Secretaria de Seguranca Publica	0,00	0,00	0,00	0,00	0,00	0,00	35.921,22	
Legislativo	0,00	0,00	0,00	0,00	0,00	0,00	1.407,43	
2011-Camara Municipal de Reriutaba	0,00	0,00	0,00	0,00	0,00	0,00	489,43	
2012-Camara Municipal de Reriutaba	0,00	0,00	0,00	0,00	0,00	0,00	918,00	
RESTOS A PAGAR (INTRA ORÇAMENTÁRIO (II))	0,00	0,00	0,00	0,00	0,00	0,00	0,00	



Ceará
Governo Municipal de Reriutaba
Consolidado

RELATÓRIO RESUMIDO DA EXECUÇÃO ORÇAMENTÁRIA
DEMONSTRATIVO DOS RESTOS A PAGAR
POR PODER E ÓRGÃO
ORÇAMENTOS FISCAL E DA SEGURIDADE SOCIAL
6º bimestre de 2021 (Novembro a Dezembro)

CONASP
Pag.: 0027

RREO - ANEXO 7 (LRF, Art 53, inciso V)

R\$ 1,00

PODER / ÓRGÃO	RESTOS A PAGAR NÃO PROCESSADOS							SALDO TOTAL (l) = (e)+(k)
	INSCRITOS		LIQUIDADOS (h)	PAGOS (i)	CANCELADOS (j)	SALDO (k) = (f+g) + (i+j)		
	EM EXERCÍCIOS ANTERIORES (f)	EM 31 DE DEZ. EXERC. ANTERIOR (g)						
TOTAL (III)=(I)+(II)	2.189.182,91	701.276,49	0,00	0,00	1.509.843,51	1.380.615,89	5.174.014,27	



Ceará
Governo Municipal de Reriutaba
Consolidado

RELATÓRIO RESUMIDO DA EXECUÇÃO ORÇAMENTÁRIA
DEMONSTRATIVO DOS RESTOS A PAGAR
POR PODER E ÓRGÃO
ORÇAMENTOS FISCAL E DA SEGURIDADE SOCIAL
6º bimestre de 2021 (Novembro a Dezembro)

CONASP
Pag.: 0028

RREO - ANEXO 7 (LRF, Art 53, inciso V)

R\$ 1,00

PODER / ÓRGÃO	RESTOS A PAGAR PROCESSADOS E NÃO PROCESSADOS LIQUIDADOS EM EXERCÍCIOS ANTERIORES					SALDO (e) = (a+b) (c+d)
	INSCRITOS		PAGOS (c)	CANCELADOS (d)		
	EM EXERCÍCIOS ANTERIORES (a)	EM 31 DE DEZ. EXERC. ANTERIOR (b)				
RESTOS A PAGAR (INTRA ORÇAMENTÁRIO (II))	0,00	0,00	0,00	0,00	0,00	



PREFEITURA DE
RERIUTABA

A renovação
a serviço de
Todos!



Ceará
Governo Municipal de Reriutaba
Consolidado

RELATÓRIO RESUMIDO DA EXECUÇÃO ORÇAMENTÁRIA
DEMONSTRATIVO DOS RESTOS A PAGAR
POR PODER E ÓRGÃO
ORÇAMENTOS FISCAL E DA SEGURIDADE SOCIAL
6º bimestre de 2021 (Novembro a Dezembro)

CONASP
Pag.: 0029

RREO - ANEXO 7 (LRF, Art 53, inciso V)

R\$ 1,00

PODER / ÓRGÃO	RESTOS A PAGAR NÃO PROCESSADOS							
	INSCRITOS		LIQUIDADOS	PAGOS	CANCELADOS	SALDO	SALDO	
	EM EXERCÍCIOS ANTERIORES	EM 31 DE DEZ. EXERC. ANTERIOR						(f)
RESTOS A PAGAR (INTRA ORÇAMENTÁRIO (II))	0,00	0,00	0,00	0,00	0,00	0,00	0,00	0,00

FONTE: SISTEMA: Aspec Informática - UNIDADE RESPONSÁVEL: Prefeitura Municipal de Reriutaba - DATA DA EMISSÃO: 28/02/2022 - HORA DA EMISSÃO: 16:18:23

NOTAS:

PEDRO HUMBERTO COELHO MARQUES
PREFEITO MUNICIPAL

CONASP CONTABILIDADE, ASSESS. E PROCES
CONTADOR CRC CE Nº 304



Ceará
Governo Municipal de Reriutaba
Consolidado

RELATÓRIO RESUMIDO DA EXECUÇÃO ORÇAMENTÁRIA
DEMONSTR. DAS RECEITAS E DESPESAS
COM MANUTENÇÃO E DESENV. DO ENSINO - MDE
ORÇAMENTOS FISCAL E DA SEGURIDADE SOCIAL
6º bimestre de 2021 (Novembro a Dezembro)

CONASP
Pag.: 0030

RREO - ANEXO 8 (LDB, Art.72)

R\$ 1,00

RECEITAS RESULTANTE DE IMPOSTOS (Arts. 212 e 212-A da Constituição Federal)

RECEITA RESULTANTE DE IMPOSTOS (caput do art. 212 da Constituição)	PREVISÃO ATUALIZADA (a)	RECEITAS REALIZADAS Até o Bimestre (b)
1 - RECEITAS DE IMPOSTOS	1.412.320,92	1.185.828,61
1.1 - Receita resultante do imposto sobre a propriedade predial e territorial urbana - IPTU	20.330,00	45.563,20
1.2 - Receita resultante do imposto sobre transmissão inter vivos - ITBI	56.270,00	36.188,60
1.3 - Receita resultante do imposto sobre serviços de qualquer natureza - ISS	710.389,00	508.353,71
1.4 - Receita resultante do imposto de renda retido na fonte - IRRF	625.331,92	595.723,10
2 - RECEITA DE TRANSFERÊNCIAS CONSTITUCIONAIS E LEGAIS	28.756.837,60	34.144.363,04
2.1 - Cota parte do FPM	19.997.135,00	25.214.410,13
2.1.1 - Parcela referente à CF, art. 159, I, alínea b	18.391.255,00	23.291.694,22
2.1.2 - Parcela referente à CF, art. 159, I, alíneas d e e	1.605.880,00	1.922.715,91
2.2 - Cota parte do ICMS	8.177.484,40	8.252.838,68
2.3 - Cota parte IPI - Exportação	1.500,00	35.774,07
2.4 - Cota parte ITR	500,00	1.601,40
2.5 - Cota parte IPVA	580.218,20	639.738,76
2.6 - Cota parte IOF ouro	0,00	0,00
2.7 - Compensações financeiras provenientes de impostos e transferências constitucionais	0,00	0,00
3 - TOTAL DA RECEITA RESULTANTE DE IMPOSTOS (1 + 2)	30.169.158,52	35.330.191,65
4 - TOTAL DESTINADO AO FUNDEB - 20% DE ((2.1.1) + (2.2) + (2.3) + (2.4) + (2.5))	4.727.148,52	6.441.497,43
5 - VALOR MÍNIMO A SER APLICADO ALÉM DO VALOR DESTINADO AO FUNDEB - 5% DE ((2.1.1) + (2.2) + (2.3) + (2.4) + (2.5)) + 25% DE ((1.1) + (1.2) + (1.3) + (1.4) + (2.1.2) + (2.6) + (2.7))	2.112.098,11	2.388.218,49
FUNDEB		



PREFEITURA DE
RERIUTABA

A renovação
a serviço de
Todos!



Ceará
Governo Municipal de Reriutaba
Consolidado

RELATÓRIO RESUMIDO DA EXECUÇÃO ORÇAMENTÁRIA
DEMONSTR. DAS RECEITAS E DESPESAS
COM MANUTENÇÃO E DESENV. DO ENSINO - MDE
ORÇAMENTOS FISCAL E DA SEGURIDADE SOCIAL
6º bimestre de 2021 (Novembro a Dezembro)

CONASP
Pag.: 0031

RECEITAS RECEBIDAS DO FUNDEB DO EXERCÍCIO	PREVISÃO	RECEITAS REALIZADAS
	ATUALIZADA	Até o Bimestre
	(a)	(b)
6 - RECEITAS RECEBIDAS DO FUNDEB	13.659.590,00	16.348.641,97
6.1 - FUNDEB - Impostos e Transferências de Impostos	10.152.000,00	11.232.226,42
6.1.1 - Principal	10.152.000,00	11.232.226,42
6.1.2 - Rendimentos de aplicação financeira	0,00	0,00
6.2 - FUNDEB - Complementação da União - VAAF	3.507.590,00	4.531.632,37
6.2.1 - Principal	3.507.590,00	4.531.632,37
6.2.2 - Rendimentos de aplicação financeira	0,00	0,00
6.3 - FUNDEB - Complementação da União - VAAT	0,00	584.783,18
6.3.1 - Principal	0,00	584.783,18
6.3.2 - Rendimentos de aplicação financeira	0,00	0,00
7 - RESULTADO LÍQUIDO DAS TRANSFERÊNCIAS DO FUNDEB (6.1.1 - 4)	5.424.851,48	4.790.728,99
RECURSOS RECEBIDOS EM EXERCÍCIOS ANTERIORES E NÃO UTILIZADOS (SUPERÁVIT)		VALOR
8 - TOTAL DOS RECURSOS DE SUPERÁVIT		0,00
8.1 - SUPERÁVIT DO EXERCÍCIO IMEDIATAMENTE ANTERIOR		0,00
8.2 - SUPERÁVIT RESIDUAL DE OUTROS EXERCÍCIOS		0,00
9 - TOTAL DOS RECURSOS DO FUNDEB DISPONÍVEIS PARA UTILIZAÇÃO (6 + 8)		16.348.641,97



Ceará
Governo Municipal de Reriutaba
Consolidado

RELATÓRIO RESUMIDO DA EXECUÇÃO ORÇAMENTÁRIA
DEMONSTR. DAS RECEITAS E DESPESAS
COM MANUTENÇÃO E DESENV. DO ENSINO - MDE
ORÇAMENTOS FISCAL E DA SEGURIDADE SOCIAL
6º bimestre de 2021 (Novembro a Dezembro)

CONASP
Pag.: 0032

DESPESAS COM RECURSOS DO FUNDEB (Por Área de Atuação) 6	DOTAÇÃO	DESPESAS	DESPESAS	DESPESAS	INSCRITAS EM RESTOS A
	ATUALIZADA (c)	EMPENHADAS Até o Bimestre (d)	LIQUIDADAS Até o Bimestre (e)	PAGAS Até o Bimestre (f)	PAGAR NÃO PROCESSADAS (g)
10 - PROFISSIONAIS DA EDUCAÇÃO BÁSICA	11.320.301,48	0,00	0,00	0,00	0,00
10.1 - Educação infantil	0,00	0,00	0,00	0,00	0,00
10.1.1 - Creche	0,00	0,00	0,00	0,00	0,00
10.1.2 - Pré escola	0,00	0,00	0,00	0,00	0,00
10.2 - Ensino fundamental	11.320.301,48	0,00	0,00	0,00	0,00
11-OUTRAS DESPESAS	4.249.040,64	4.249.040,64	4.249.040,64	4.117.209,94	0,00
11.1 - Educação infantil	210.895,50	210.895,50	210.895,50	210.895,50	0,00
11.1.1 - Creche	0,00	62.155,50	62.155,50	62.155,50	0,00
11.1.2 - Pré escola	210.895,50	148.740,00	148.740,00	148.740,00	0,00
11.2 - Ensino fundamental	4.038.145,14	4.038.145,14	4.038.145,14	3.906.314,44	0,00
12- TOTAL DAS DESPESAS COM RECURSOS DO FUNDEB (10 + 11)	15.569.342,12	4.249.040,64	4.249.040,64	4.117.209,94	0,00

INDICADORES DO FUNDEB

DESPESAS CUSTEADAS COM RECEITAS DO FUNDEB RECEBIDAS NO EXERCÍCIO	DESPESAS	DESPESAS	DESPESAS	INSCRITAS EM	INSCRITAS EM RESTOS A
	EMPENHADAS Até o Bimestre (d)	LIQUIDADAS Até o Bimestre (e)	PAGAS Até o Bimestre (f)	RESTOS A PAGAR NÃO PROCESSADAS (g)	PAGAR NÃO PROCESSADAS DISPONIBILIDADE EM CAIXA (7) (h)
13- Total das despesas do FUNDEB com profissionais de educação básica	12.721.465,17	12.721.465,17	12.721.465,17	0,00	
14- Total das despesas custeadas com FUNDEB - impostos e transferências de impostos	11.873.903,28	11.873.903,28	11.794.242,08	0,00	
15- Total das despesas custeadas com FUNDEB - complementação da União - VAAF	4.423.308,74	4.423.308,74	4.241.139,24	0,00	
16- Total das despesas custeadas com FUNDEB - complementação da União - VAAT	272.129,10	272.129,10	272.129,10	0,00	
17- Total das despesas custeadas com FUNDEB - complementação da União - VAAT aplicadas na educação infantil	0,00	0,00	0,00	0,00	
18- Total das despesas custeadas com FUNDEB - complementação da União - VAAT aplicadas em Despesa de Capital	0,00	0,00	0,00	0,00	



PREFEITURA DE
RERIUTABA

A renovação
a serviço de
Todos!



Ceará
Governo Municipal de Reriutaba
Consolidado

RELATÓRIO RESUMIDO DA EXECUÇÃO ORÇAMENTÁRIA
DEMONSTR. DAS RECEITAS E DESPESAS
COM MANUTENÇÃO E DESENV. DO ENSINO - MDE
ORÇAMENTOS FISCAL E DA SEGURIDADE SOCIAL
6º bimestre de 2021 (Novembro a Dezembro)

CONASP
Pag.: 0033

INDICADORES - Art.212-A, Inciso XI e Parágrafo 3º - Constituição Federal	VALOR EXIGIDO (i)	VALOR APLICADO (j)	VALOR CONSIDERADO APÓS DEDUÇÕES (k)	% APLICADO (l)
19- Mínimo de 70% do FUNDEB na Remuneração dos profissionais da educação básica	11.444.049,38	12.721.465,17	12.721.465,17	78,71
20 - Percentual de 50% da Complementação da União ao FUNDEB (VAAT) na educação infantil	292.391,59	0,00	0,00	0,00
21- Mínimo de 15% da complementação da União ao FUNDEB - VAAT em Despesas de Capital	87.717,48	0,00	0,00	0,00

INDICADOR - Art.25, Parágrafo 3º - Lei nº 14.113, de 2020 - (Máximo de 10% de Superávit)3	VALOR MÁXIMO PERMITIDO (m)	VALOR NÃO APLICADO (n)	VALOR NÃO APLICADO APÓS AJUSTE (o)	% NÃO APLICADO (p)
22- Total da receita recebida e não aplicada no exercício	1.634.864,20	779.300,85	779.300,85	4,77



Ceará
Governio Municipal de Reriutaba
Consolidado

RELATÓRIO RESUMIDO DA EXECUÇÃO ORÇAMENTÁRIA
DEMONSTR. DAS RECEITAS E DESPESAS
COM MANUTENÇÃO E DESENV. DO ENSINO - MDE
ORÇAMENTOS FISCAL E DA SEGURIDADE SOCIAL
6º bimestre de 2021 (Novembro a Dezembro)

CONASP
Pag.: 0034

INDICADOR - Art.25, Parágrafo 3º - Lei nº 14.113, de 2020 - (Aplicação do Superávit de Exercício Anterior)3	VALOR SUPERÁVIT	VALOR	VALOR SUPERÁVIT	VALOR SUPERÁVIT	VALOR APLICADO APÓS O PRIMEIRO QUADRIMESTRE	VALOR NÃO APLICADO (v)=(r) (s) (u)
	PERMITIDO NO	NÃO APLICADO NO	APLICADO ATÉ O	APLICADO ATÉ O		
	EXERCÍCIO ANTERIOR	EXERCÍCIO ANTERIOR	PRIMEIRO QUADRIMESTRE	INTEGRARÁ LIMITE CONSTITUCIONAL		
	(q)	(r)	(s)	(t)	(u)	
23- Total das Despesas custeadas com Superávit do FUNDEB	0,00	0,00	0,00	0,00	0,00	0,00
23.1- Total das despesas custeadas com FUNDEB - impostos e transferências de impostos	0,00	0,00	0,00	0,00	0,00	0,00
23.2- Total das Despesas custeadas com FUNDEB - complementação da União (VAAF + VAAT)	0,00	0,00	0,00	0,00	0,00	0,00
DESPESAS COM MANUTENÇÃO E DESENVOLVIMENTO DO ENSINO - MDE - CUSTEADAS COM RECEITA DE IMPOSTOS (EXCETO FUNDEB)						
DESPESAS COM AÇÕES TÍPICAS DE MDE - RECEITAS DE IMPOSTOS - EXCETO FUNDEB (Por Área de Atuação)6	DOTAÇÃO	DESPESAS	DESPESAS	DESPESAS	INSCRITAS EM RESTOS A	
	ATUALIZADA	EMPENHADAS	LIQUIDADAS	PAGAS	PAGAR NÃO PROCESSADAS	
	(c)	Até o Bimestre	Até o Bimestre	Até o Bimestre	(g)	
24 - EDUCAÇÃO INFANTIL	17.000,00	16.659,00	16.659,00	16.659,00	0,00	
24.1 - Creche	0,00	0,00	0,00	0,00	0,00	
24.2 - Pré escola	17.000,00	16.659,00	16.659,00	16.659,00	0,00	
25 - ENSINO FUNDAMENTAL	3.556.324,90	2.084.402,20	2.084.402,20	2.055.477,08	4.083,30	
26 - TOTAL DAS DESPESAS COM AÇÕES TÍPICAS DE MDE (24 + 25)	3.573.324,90	2.101.061,20	2.101.061,20	2.072.136,08	4.083,30	
APURAÇÃO DAS DESPESAS PARA FINS DE LIMITE MÍNIMO CONSTITUCIONAL						VALOR
27- TOTAL DAS DESPESAS DE MDE CUSTEADAS COM RECURSOS DE IMPOSTOS (FUNDEB E RECEITA DE IMPOSTOS) = (14(d ou e)) + (26(d ou e)) + (23.1(t))						13.974.964,48
28 () RESULTADO LÍQUIDO DAS TRANSFERÊNCIAS DO FUNDEB = (7)						4.790.728,99
29 () RESTOS A PAGAR NÃO PROCESSADOS INSCRITOS NO EXERCÍCIO SEM DISPONIBILIDADE FINANCEIRA DE RECURSOS DO FUNDEB-IMPOSTOS4 = (14(h))						0,00
30 () RESTOS A PAGAR NÃO PROCESSADOS INSCRITOS NO EXERCÍCIO SEM DISPONIBILIDADE FINANCEIRA DE RECURSOS DE IMPOSTOS4 e 7						0,00
31 () CANCELAMENTO, NO EXERCÍCIO, DE RESTOS A PAGAR INSCRITOS COM DISPONIBILIDADE FINANCEIRA DE RECURSOS DE IMPOSTOS VINCULADOS AO ENSINO = (34.1(ac)) + (34.2(ac))						0,00
32- TOTAL DAS DESPESAS PARA FINS DE LIMITE (27 - (28 + 29 + 30 + 31))						9.184.235,49



Ceará
Governo Municipal de Reriutaba
Consolidado

RELATÓRIO RESUMIDO DA EXECUÇÃO ORÇAMENTÁRIA
DEMONSTR. DAS RECEITAS E DESPESAS
COM MANUTENÇÃO E DESENV. DO ENSINO - MDE
ORÇAMENTOS FISCAL E DA SEGURIDADE SOCIAL
6º bimestre de 2021 (Novembro a Dezembro)

CONASP
Pag.: 0035

APURAÇÃO DO LIMITE MÍNIMO CONSTITUCIONAL(2 e 5)	VALOR EXIGIDO (x)	VALOR APLICADO (w)	% APLICADO (y)
33- APLICAÇÃO EM MDE SOBRE A RECEITA RESULTANTE DE IMPOSTOS	8.832.547,91	9.184.235,49	26,00

RESTOS A PAGAR INSCRITOS EM EXERCÍCIOS ANTERIORES COM DISPONIBILIDADE FINANCEIRA DE RECURSOS DE IMPOSTOS E DO FUNDEB8	SALDO INICIAL (z)	RP LIQUIDADOS (aa)	RP PAGOS (ab)	RP CANCELADOS (ac)	SALDO FINAL (ad)
34 - RESTOS A PAGAR DE DESPESAS COM MDE	0,00	0,00	0,00	0,00	0,00
34.1 - Executadas com recursos de impostos e transferências de impostos	0,00	0,00	0,00	0,00	0,00
34.2 - Executadas com recursos do FUNDEB - Impostos	0,00	0,00	0,00	0,00	0,00
34.3 - Executadas com recursos do FUNDEB - complementação da União (VAAT + VAAF)	0,00	0,00	0,00	0,00	0,00

OUTRAS INFORMAÇÕES PARA CONTROLE

RECEITAS ADICIONAIS PARA FINANCIAMENTO DO ENSINO	PREVISÃO ATUALIZADA (a)	RECEITAS REALIZADAS Até o Bimestre (b)
35 - RECEITAS DE TRANSFERÊNCIAS DO FNDE (INCLUINDO RENDIMENTOS DE APLICAÇÃO FINANCEIRA)	1.323.000,00	1.220.177,08
35.1 - Salário Educação	550.000,00	493.968,17
35.2 - PDDE	6.000,00	6.698,20
35.3 - PNAE	402.000,00	353.043,60
35.4 - PNATE	255.000,00	365.687,11
35.5 - Outras transferências do FNDE	100.000,00	780,00
36 - RECEITAS DE TRANSFERÊNCIAS DE CONVÊNIOS	1.020.000,00	0,00
37- RECEITA DE ROYALTIES DESTINADOS À EDUCAÇÃO	0,00	0,00
38- RECEITA DE OPERAÇÕES DE CRÉDITO VINCULADAS À EDUCAÇÃO	0,00	0,00
39 - OUTRAS RECEITAS PARA FINANCIAMENTO DO ENSINO	376.100,00	0,00
40- TOTAL DAS RECEITAS ADICIONAIS PARA FINANCIAMENTO DO ENSINO = (35 + 36 + 37 + 38 + 39)	2.719.100,00	1.220.177,08



PREFEITURA DE
RERIUTABA

A renovação
a serviço de
Todos!



Ceará
Governo Municipal de Reriutaba
Consolidado

RELATÓRIO RESUMIDO DA EXECUÇÃO ORÇAMENTÁRIA
DEMONSTR. DAS RECEITAS E DESPESAS
COM MANUTENÇÃO E DESENV. DO ENSINO - MDE
ORÇAMENTOS FISCAL E DA SEGURIDADE SOCIAL
6º bimestre de 2021 (Novembro a Dezembro)

CONASP
Pag.: 0036

OUTRAS DESPESAS COM EDUCAÇÃO (Por Área de Atuação) 6	DOTAÇÃO	DESPESAS	DESPESAS	DESPESAS	INSCRITAS EM RESTOS A
	ATUALIZADA	EMPENHADAS	LIQUIDADAS	PAGAS	PAGAR NÃO PROCESSADAS
	(c)	Até o Bimestre (d)	Até o Bimestre (e)	Até o Bimestre (f)	(g)
41 - EDUCAÇÃO INFANTIL	69.978,84	69.978,84	69.978,84	69.978,84	0,00
41.1 - Creche	0,00	6.699,25	6.699,25	6.699,25	0,00
41.2 - Pré escola	69.978,84	63.279,59	63.279,59	63.279,59	0,00
42 - ENSINO FUNDAMENTAL	1.195.795,93	12.516.095,76	12.442.348,16	12.232.739,81	73.747,60
43 - ENSINO MÉDIO	0,00	0,00	0,00	0,00	0,00
44 - ENSINO SUPERIOR	0,00	0,00	0,00	0,00	0,00
45 - ENSINO PROFISSIONAL NÃO INTEGRADO AO ENSINO REGULAR	0,00	0,00	0,00	0,00	0,00
46- TOTAL DAS DESPESAS CUSTEADAS COM RECEITAS ADICIONAIS PARA FINANCIAMENTO DO ENSINO (41 + 42 + 43 + 44 + 45)	1.265.774,77	12.586.074,60	12.512.327,00	12.302.718,65	73.747,60
TOTAL GERAL DAS DESPESAS COM EDUCAÇÃO	DOTAÇÃO	DESPESAS	DESPESAS	DESPESAS	INSCRITAS EM RESTOS A
	ATUALIZADA	EMPENHADAS	LIQUIDADAS	PAGAS	PAGAR NÃO PROCESSADAS
	(c)	Até o Bimestre (d)	Até o Bimestre (e)	Até o Bimestre (f)	(g)
47 - TOTAL GERAL DAS DESPESAS COM EDUCAÇÃO (12 + 26 + 46)	20.408.441,79	20.487.044,96	20.329.214,06	19.623.800,78	77.830,90
47.1 - Despesas Correntes	20.325.479,47	20.324.423,64	20.246.592,74	19.546.809,46	77.830,90
47.1.1 - Pessoal Ativo	16.941.766,74	16.940.711,66	16.940.711,66	16.781.786,54	0,00
47.1.2 - Pessoal Inativo	0,00	0,00	0,00	0,00	0,00
47.1.3 - Transferências às instituições comunitárias, confessionais ou filantrópicas sem fins lucrativos	0,00	0,00	0,00	0,00	0,00
47.1.4 - Outras Despesas Correntes	3.383.712,73	3.383.711,98	3.305.881,08	2.765.022,92	77.830,90
47.2 - Despesas de Capital	82.962,32	82.621,32	82.621,32	76.991,32	0,00
47.2.1 - Transferências às instituições comunitárias, confessionais ou filantrópicas sem fins lucrativos	0,00	0,00	0,00	0,00	0,00
47.2.2 - Outras Despesas de Capital	82.962,32	82.621,32	82.621,32	76.991,32	0,00



Ceará
Governo Municipal de Reriutaba
Consolidado

RELATÓRIO RESUMIDO DA EXECUÇÃO ORÇAMENTÁRIA
DEMONSTR. DAS RECEITAS E DESPESAS
COM MANUTENÇÃO E DESENV. DO ENSINO - MDE
ORÇAMENTOS FISCAL E DA SEGURIDADE SOCIAL
6º bimestre de 2021 (Novembro a Dezembro)

CONASP
Pag.: 0037

CONTROLE DA DISPONIBILIDADE FINANCEIRA E CONCILIAÇÃO BANCÁRIA	FUNDEB (ae)	SALÁRIO EDUCAÇÃO (af)
48- DISPONIBILIDADE FINANCEIRA EM 31 DE DEZEMBRO DE 2020	0,00	0,00
49-(+) INGRESSO DE RECURSOS ATÉ O BIMESTRE (orçamentário)	16.348.641,97	493.968,17
50-() PAGAMENTOS EFETUADOS ATÉ O BIMESTRE (orçamentário e restos a pagar)	15.307.510,42	124.289,52
51-(=) DISPONIBILIDADE FINANCEIRA ATÉ O BIMESTRE	1.041.131,55	369.678,65
52-(+) AJUSTES POSITIVOS (RETENÇÕES E OUTROS VALORES EXTRAORÇAMENTÁRIOS)	0,00	0,00
53-() AJUSTES NEGATIVOS (OUTROS VALORES EXTRAORÇAMENTÁRIOS)	0,00	0,00
54-(=) SALDO FINANCEIRO CONCILIADO (Saldo Bancário)	1.041.131,55	369.678,65

FONTE: SISTEMA: Aspec Informática - UNIDADE RESPONSÁVEL: Prefeitura Municipal de Reriutaba - DATA DA EMISSÃO: 28/02/2022 - HORA DA EMISSÃO: 16:18:23

1 SE RESULTADO LÍQUIDO DA TRANSFERÊNCIA (7) > 0 = ACRÉSCIMO RESULTANTE DAS TRANSFERÊNCIAS DO FUNDEB, SE RESULTADO LÍQUIDO DA TRANSFERÊNCIA (7) < 0 = DECRÉSCIMO RESULTANTE DAS TRANSFERÊNCIAS DO FUNDEB

2 Limites mínimos anuais a serem cumpridos no encerramento do exercício.

3 Art. 25, parágrafo 3º, Lei 14.113/2020: Até 10% (dez por cento) dos recursos recebidos à conta dos Fundos, inclusive relativos à complementação da União, nos termos do parágrafo 2º do art. 16 desta

Lei, poderão ser utilizados no primeiro quadrimestre do exercício imediatamente subsequente, mediante abertura de crédito adicional.

4 Os valores referentes à parcela dos Restos a Pagar inscritos sem disponibilidade financeira vinculada à educação deverão ser informados somente no RREO do último bimestre do exercício.

5 Nos cinco primeiros bimestres do exercício o acompanhamento será feito com base na despesa liquidada. No último bimestre do exercício, o valor deverá corresponder ao total da despesa empenhada.

6 As linhas representam áreas de atuação e não correspondem exatamente às subfunções da Função Educação. As despesas classificadas nas demais subfunções típicas e nas subfunções atípicas deverão ser

rateadas para essas áreas de atuação.

7 Valor inscrito em RPNP sem disponibilidade de caixa, que não deve ser considerado na apuração dos indicadores e limites

8 Controle da execução de restos a pagar considerados no cumprimento do limite mínimo dos exercícios anteriores.

PEDRO HUMBERTO COELHO MARQUES
PREFEITO MUNICIPAL

CONASP CONTABILIDADE, ASSESS. E PROCES
CONTADOR CRC CE Nº 304



PREFEITURA DE RERIUTABA

A renovação
a serviço de
Todos!



Ceará
Governo Municipal de Reriutaba
Consolidado

RELATÓRIO RESUMIDO DA EXECUÇÃO ORÇAMENTÁRIA
DEMONSTRATIVO DAS RECEITAS DE OPERAÇÕES DE CRÉDITO E DESPESAS DE CAPITAL
ORÇAMENTO FISCAL E DA SEGURIDADE SOCIAL
6º bimestre de 2021 (Novembro a Dezembro)

CONASP
Pag.: 0038

RREO - ANEXO 9 (LRF, Art.53, parágrafo 1, inciso I)

RS 1,00

RECEITAS	PREVISÃO ATUALIZADA (a)	RECEITAS REALIZADAS (b)	SALDO NÃO REALIZADO (c)=(a-b)
RECEITAS DE OPERAÇÕES DE CRÉDITO (I)	0,00	0,00	0,00
DESPESAS	DOTAÇÃO ATUALIZADA (d)	DESPESAS EMPENHADAS (e)	SALDO NÃO EXECUTADO (f)=(d-e)
DESPESAS DE CAPITAL	1.564.813,93	1.524.438,39	40.375,54
Investimentos	1.380.013,00	1.351.789,56	28.223,44
Inversões Financeiras	0,00	0,00	0,00
Amortização da Dívida	184.800,93	172.648,83	12.152,10
() Incentivos Fiscais a Contribuinte	0,00	0,00	0,00
() Incentivos Fiscais a Contribuinte por Instituições Financeiras	0,00	0,00	0,00
DESPESA DE CAPITAL LÍQUIDA (II)	1.564.813,93	1.524.438,39	40.375,54
RESULTADO PARA APURAÇÃO DA REGRA DE OURO (III)=(II-I)	1.564.813,93	1.524.438,39	40.375,54

FONTE: SISTEMA: Aspec Informática - UNIDADE RESPONSÁVEL: Prefeitura Municipal de Reriutaba - DATA DA EMISSÃO: 28/02/2022 - HORA DA EMISSÃO: 16:18:23

Notas:

1 Operações de crédito descritas na CF, art 167, inciso III.

PEDRO HUMBERTO COELHO MARQUES
PREFEITO MUNICIPAL

CONASP CONTABILIDADE, ASSESS. E PROCES
CONTADOR CRC CE Nº 304



PREFEITURA DE
RERIUTABA

A renovação
a serviço de
Todos!



Ceará
Governo Municipal de Reriutaba
Consolidado

RELATÓRIO RESUMIDO DA EXECUÇÃO ORÇAMENTÁRIA
DEMONSTRATIVO DA PROJEÇÃO ATUARIAL DO REGIME PRÓPRIO DE PREVIDÊNCIA SOCIAL DOS SERVIDORES PÚBLICOS
ORÇAMENTOS FISCAL E DA SEGURIDADE SOCIAL
6º bimestre de 2021 (Novembro a Dezembro)

CONASP
Pag.: 0039

RREO - ANEXO 10 (LRF, Art 53, § 1o. inciso II)

R\$ 1,00

PLANO PREVIDENCIÁRIO

EXERCÍCIO	RECEITAS PREVIDENCIÁRIAS (a)	DESPESAS PREVIDENCIÁRIAS (b)	RESULTADO PREVIDENCIÁRIO (c) = (a - b)	SALDO FINANCEIRO DO EXERCÍCIO (d) = ('d' exercício anterior) + (c)
2020	0,00	0,00	0,00	0,00
2021	0,00	0,00	0,00	0,00
2022	0,00	0,00	0,00	0,00
2023	0,00	0,00	0,00	0,00
2024	0,00	0,00	0,00	0,00
2025	0,00	0,00	0,00	0,00
2026	0,00	0,00	0,00	0,00
2027	0,00	0,00	0,00	0,00
2028	0,00	0,00	0,00	0,00
2029	0,00	0,00	0,00	0,00
2030	0,00	0,00	0,00	0,00
2031	0,00	0,00	0,00	0,00
2032	0,00	0,00	0,00	0,00
2033	0,00	0,00	0,00	0,00
2034	0,00	0,00	0,00	0,00
2035	0,00	0,00	0,00	0,00
2036	0,00	0,00	0,00	0,00
2037	0,00	0,00	0,00	0,00
2038	0,00	0,00	0,00	0,00
2039	0,00	0,00	0,00	0,00
2040	0,00	0,00	0,00	0,00
2041	0,00	0,00	0,00	0,00
2042	0,00	0,00	0,00	0,00
2043	0,00	0,00	0,00	0,00
2044	0,00	0,00	0,00	0,00
2045	0,00	0,00	0,00	0,00
2046	0,00	0,00	0,00	0,00
2047	0,00	0,00	0,00	0,00
2048	0,00	0,00	0,00	0,00
2049	0,00	0,00	0,00	0,00
2050	0,00	0,00	0,00	0,00



RREO - ANEXO 10 (LRF, Art 53, § 10. inciso II)

R\$ 1,00

PLANO PREVIDENCIÁRIO


EXERCÍCIO	RECEITAS PREVIDENCIÁRIAS (a)	DESPESAS PREVIDENCIÁRIAS (b)	RESULTADO PREVIDENCIÁRIO (c)={a-b}	SALDO FINANCEIRO DO EXERCÍCIO (d)={'d' exercício anterior} + (c)
2051	0,00	0,00	0,00	0,00
2052	0,00	0,00	0,00	0,00
2053	0,00	0,00	0,00	0,00
2054	0,00	0,00	0,00	0,00
2055	0,00	0,00	0,00	0,00
2056	0,00	0,00	0,00	0,00
2057	0,00	0,00	0,00	0,00
2058	0,00	0,00	0,00	0,00
2059	0,00	0,00	0,00	0,00
2060	0,00	0,00	0,00	0,00
2061	0,00	0,00	0,00	0,00
2062	0,00	0,00	0,00	0,00
2063	0,00	0,00	0,00	0,00
2064	0,00	0,00	0,00	0,00
2065	0,00	0,00	0,00	0,00
2066	0,00	0,00	0,00	0,00
2067	0,00	0,00	0,00	0,00
2068	0,00	0,00	0,00	0,00
2069	0,00	0,00	0,00	0,00
2070	0,00	0,00	0,00	0,00
2071	0,00	0,00	0,00	0,00
2072	0,00	0,00	0,00	0,00
2073	0,00	0,00	0,00	0,00
2074	0,00	0,00	0,00	0,00
2075	0,00	0,00	0,00	0,00
2076	0,00	0,00	0,00	0,00
2077	0,00	0,00	0,00	0,00
2078	0,00	0,00	0,00	0,00
2079	0,00	0,00	0,00	0,00
2080	0,00	0,00	0,00	0,00
2081	0,00	0,00	0,00	0,00
2082	0,00	0,00	0,00	0,00
2083	0,00	0,00	0,00	0,00
2084	0,00	0,00	0,00	0,00
2085	0,00	0,00	0,00	0,00
2086	0,00	0,00	0,00	0,00
2087	0,00	0,00	0,00	0,00
2088	0,00	0,00	0,00	0,00
2089	0,00	0,00	0,00	0,00
2090	0,00	0,00	0,00	0,00



PLANO PREVIDENCIÁRIO

EXERCÍCIO	RECEITAS PREVIDENCIÁRIAS (a)	DESPESAS PREVIDENCIÁRIAS (b)	RESULTADO PREVIDENCIÁRIO (c)=(a-b)	SALDO FINANCEIRO DO EXERCÍCIO (d)=(d' exercício anterior) + (c)
2091	0,00	0,00	0,00	0,00
2092	0,00	0,00	0,00	0,00
2093	0,00	0,00	0,00	0,00
2094	0,00	0,00	0,00	0,00

FONTE: SISTEMA: Aspec Informática - UNIDADE RESPONSÁVEL: Prefeitura Municipal de Reriutaba - DATA DA EMISSÃO: 28/01/2022 - HORA DA EMISSÃO: 16:18:23


PEDRO HUMBERTO COELHO MARQUES
PREFEITO MUNICIPAL


CONASP CONTABILIDADE, ASSESS. E PROCES
CONTADOR CRC CE N° 304



PREFEITURA DE
RERIUTABA

A renovação
a serviço de
Todos!



Ceará
Governador Municipal de Reriutaba
Consolidado

RELATÓRIO RESUMIDO DA EXECUÇÃO ORÇAMENTÁRIA
DEMONSTRATIVO DA RECEITA DE ALIENAÇÃO DE ATIVOS E APLICAÇÃO DOS RECURSOS
ORÇAMENTOS FISCAL E DA SEGURIDADE SOCIAL
6º bimestre de 2021 (Novembro a Dezembro)

CONASP
Pag.: 0042

RREO - ANEXO 11 (LRF, Art.53, parágrafo 1º inciso III)

R\$ 1,00

RECEITAS	PREVISÃO ATUALIZADA (a)	RECEITAS REALIZADAS (b)	SALDO (c)=(a-b)				
RECEITAS DE ALIENAÇÃO DE ATIVOS (I)	0,00		0,00				
Receita de Alienação de Bens Móveis	0,00		0,00				
Receita de Alienação de Bens Imóveis	0,00		0,00				
Receita de Alienação de Bens Intangíveis	0,00		0,00				
Receita de Rendimentos de Aplicações Financeiras	0,00		0,00				
DESPESAS	DOTAÇÃO ATUALIZADA (d)	DESPESAS EMPENHADAS (e)	DESPESAS LIQUIDADAS (f)	DESPESAS PAGAS (f)	DESPESAS INSCRITAS EM RESTOS A PAGAR NÃO PROCESSADOS (g)	PAGAMENTO DE RESTOS A PAGAR (g)	SALDO (h)=(d-e)
APLICAÇÃO DOS RECURSOS DA ALIENAÇÃO DE ATIVOS (II)	0,00	0,00	0,00	0,00	0,00	0,00	0,00
DESPESAS DE CAPITAL	0,00	0,00	0,00	0,00	0,00	0,00	0,00
Investimentos	0,00	0,00	0,00	0,00	0,00	0,00	0,00
Inversões Financeiras	0,00	0,00	0,00	0,00	0,00	0,00	0,00
Amortização de Dívidas	0,00	0,00	0,00	0,00	0,00	0,00	0,00
DESPESAS CORRENTES DO REGIME DE PREVIDÊNCIA	0,00	0,00	0,00	0,00	0,00	0,00	0,00
Regime Próprio dos Servidores Públicos	0,00	0,00	0,00	0,00	0,00	0,00	0,00
SALDO FINANCEIRO A APLICAR	EXERCÍCIO (2020) (i)	EXERCÍCIO (2021) (j) = (Ib) - (II f+II g)	SALDO ATUAL (k) = (III i+III j)				
VALOR (III)	0,00		0,00				

FONTE: SISTEMA: Aspec Informática - UNIDADE RESPONSÁVEL: Prefeitura Municipal de Reriutaba - DATA DA EMISSÃO: 28/02/2022 - HORA DA EMISSÃO: 16:18:23

PEDRO HUMBERTO COELHO MARQUES
PREFEITO MUNICIPAL

CONASP CONTABILIDADE, ASSESS. E PROCES
CONTADOR CRC CE Nº 304



Ceará
Governo Municipal de Reriutaba
Consolidado

RELATÓRIO RESUMIDO DA EXECUÇÃO ORÇAMENTÁRIA
DEMONSTRATIVO DAS RECEITAS E DESPESAS COM
AÇÕES E SERVIÇOS PÚBLICOS DE SAÚDE
ORÇAMENTOS FISCAL E DA SEGURIDADE SOCIAL
6º bimestre de 2021 (Novembro a Dezembro)

CONASP
Pag.: 0043

RREO - ANEXO XII (LC 141/2012, art.35)

R\$ 1,00

RECEITAS RESULTANTES DE IMPOSTOS E TRANSFERÊNCIAS CONSTITUCIONAIS E LEGAIS	PREVISÃO		RECEITAS REALIZADAS	
	INICIAL	ATUALIZADA (a)	ATÉ O BIMESTRE (b)	% (b/a)x100
RECEITA DE IMPOSTOS (I)	1.412.320,92	1.412.320,92	1.185.828,61	83,96
Receita Resultante do Imposto Predial e Territorial Urbano - IPTU	20.330,00	20.330,00	45.563,20	224,12
IPTU	15.770,00	15.770,00	32.249,94	204,50
Multas, Juros de Mora, Dívidas Ativas e Outros Encargos do IPTU	4.560,00	4.560,00	13.313,26	291,96
Receita Resultante do Imposto sobre Transmissão Inter Vivos - ITBI	56.270,00	56.270,00	36.188,60	64,31
ITBI	50.000,00	50.000,00	36.188,60	72,38
Multas, Juros de Mora, Dívida Ativa e Outros Encargos do ITBI	6.270,00	6.270,00	0,00	0,00
Receita Resultante do Imposto sobre Serviços de Qualquer Natureza - ISS	710.389,00	710.389,00	508.353,71	71,56
ISS	702.029,00	702.029,00	508.353,71	72,41
Multas, Juros de Mora, Dívida Ativa e Outros Encargos do ISS	8.360,00	8.360,00	0,00	0,00
Receita Resultante do Imposto de Renda e Provento de Qualquer Natureza Retido na Fonte - IRRF	625.331,92	625.331,92	595.723,10	95,27
RECEITAS DE TRANSFERÊNCIAS CONSTITUCIONAIS E LEGAIS (II)	27.152.457,60	27.152.457,60	32.221.647,13	118,67
Cota Parte FPM	18.391.255,00	18.391.255,00	23.291.694,22	126,65
Cota Parte ITR	500,00	500,00	1.601,40	320,28
Cota Parte IPVA	580.218,20	580.218,20	639.738,76	110,26
Cota Parte ICMS	8.177.484,40	8.177.484,40	8.252.838,68	100,92
Cota Parte IPI - Exportação	1.500,00	1.500,00	35.774,07	384,94
Compensações Financeiras Provenientes de Impostos e Transferências Constitucionais	1.500,00	1.500,00	0,00	0,00
Desoneração ICMS LC 87/1996	1.500,00	1.500,00	0,00	0,00
Outras	0,00	0,00	0,00	0,00
TOTAL DAS RECEITAS RESULTANTES DE IMPOSTOS E TRANSFERÊNCIAS CONSTITUCIONAIS E LEGAIS (III) = I+II	28.564.778,52	28.564.778,52	33.407.475,74	116,95

DESPESAS COM AÇÕES E SERVIÇOS PÚBLICOS DE SAÚDE (ASPS) POR SUBFUNÇÕES E CATEGORIA ECONÔMICA	DOTAÇÃO	DOTAÇÃO	DESPESAS EMPENHADAS		DESPESAS LIQUIDADAS		DESPESAS PAGAS		INSCRITAS EM	
	INICIAL	ATUALIZADA (a)	ATÉ O BIMESTRE (d)	% (d/c)x100	ATÉ O BIMESTRE (e)	% (e/c)x100	ATÉ O BIMESTRE (f)	% (f/c)x100	RESTOS A PAGAR NÃO PROCESSADOS (g)	
ATENÇÃO BÁSICA (IV)	2.796.745,00	5.061.164,53	5.061.164,53	100,00	5.040.213,37	99,59	4.334.127,62	85,63	20.951,16	
Despesas Correntes	2.626.745,00	4.905.103,53	4.905.103,53	100,00	4.884.152,37	99,57	4.291.447,62	87,49	20.951,16	
Despesas de Capital	170.000,00	156.061,00	156.061,00	100,00	156.061,00	100,00	42.680,00	27,35	0,00	
ASSISTÊNCIA HOSPITALAR E AMBULATORIAL (V)	2.171.050,00	6.020.794,78	6.020.521,05	100,00	6.012.030,55	99,85	5.322.498,92	88,40	8.490,50	



Ceará
Governo Municipal de Reriutaba
Consolidado

RELATÓRIO RESUMIDO DA EXECUÇÃO ORÇAMENTÁRIA
DEMONSTRATIVO DAS RECEITAS E DESPESAS COM
AÇÕES E SERVIÇOS PÚBLICOS DE SAÚDE
ORÇAMENTOS FISCAL E DA SEGURIDADE SOCIAL
6º bimestre de 2021 (Novembro a Dezembro)

CONASP
Pag.: 0044

TOTAL DAS RECEITAS RESULTANTES DE IMPOSTOS E TRANSFERÊNCIAS CONSTITUCIONAIS E LEGAIS (III) = I+II | 28.564.778,52 | 28.564.778,52 | 33.407.475,74 | 116,95

DESPESAS COM AÇÕES E SERVIÇOS PÚBLICOS DE SAÚDE (ASPS) POR SUBFUNÇÕES E CATEGORIA ECONÔMICA	DOTAÇÃO	DOTAÇÃO	DESPESAS EMPENHADAS		DESPESAS LIQUIDADAS		DESPESAS PAGAS		INSCRITAS EM
	INICIAL	ATUALIZADA	ATÉ O BIMESTRE	%	ATÉ O BIMESTRE	%	ATÉ O BIMESTRE	%	RESTOS A PAGAR
		(c)	(d)	(d/c)x100	(e)	(e/c)x100	(f)	(f/c)x100	NÃO PROCESSADOS (g)
Despesas Correntes	2.001.050,00	5.925.799,78	5.925.799,78	100,00	5.917.909,28	99,86	5.239.203,65	88,41	8.490,50
Despesas de Capital	170.000,00	94.995,00	94.721,27	99,71	94.721,27	99,71	83.295,27	87,68	0,00
SUPORTE PROFILÁTICO E TERAPÊUTICO (VI)	150.000,00	0,00	0,00	0,00	0,00	0,00	0,00	0,00	0,00
Despesas Correntes	0,00	0,00	0,00	0,00	0,00	0,00	0,00	0,00	0,00
Despesas de Capital	150.000,00	0,00	0,00	0,00	0,00	0,00	0,00	0,00	0,00
VIGILÂNCIA SANITÁRIA (VII)	0,00	0,00	0,00	0,00	0,00	0,00	0,00	0,00	0,00
Despesas Correntes	0,00	0,00	0,00	0,00	0,00	0,00	0,00	0,00	0,00
Despesas de Capital	0,00	0,00	0,00	0,00	0,00	0,00	0,00	0,00	0,00
VIGILÂNCIA EPIDEMIOLÓGICA (VIII)	0,00	0,00	0,00	0,00	0,00	0,00	0,00	0,00	0,00
Despesas Correntes	0,00	0,00	0,00	0,00	0,00	0,00	0,00	0,00	0,00
Despesas de Capital	0,00	0,00	0,00	0,00	0,00	0,00	0,00	0,00	0,00
ALIMENTAÇÃO E NUTRIÇÃO (IX)	0,00	0,00	0,00	0,00	0,00	0,00	0,00	0,00	0,00
Despesas Correntes	0,00	0,00	0,00	0,00	0,00	0,00	0,00	0,00	0,00
Despesas de Capital	0,00	0,00	0,00	0,00	0,00	0,00	0,00	0,00	0,00
OUTRAS SUBFUNÇÕES (X)	0,00	596.265,00	596.265,00	100,00	543.665,00	91,18	527.715,00	88,50	52.600,00
Despesas Correntes	0,00	596.265,00	596.265,00	100,00	543.665,00	91,18	527.715,00	88,50	52.600,00
Despesas de Capital	0,00	0,00	0,00	0,00	0,00	0,00	0,00	0,00	0,00
TOTAL (XI)=(IV+V+VI+VII+VIII+IX+X)	5.117.795,00	11.678.224,31	11.677.950,58	100,00	11.595.908,92	99,30	10.184.341,54	87,21	82.041,66

APURAÇÃO DO CUMPRIMENTO DO LIMITE MÍNIMO PARA APLICAÇÃO EM ASPS

	DESPESAS EMPENHADAS	DESPESAS LIQUIDADAS	DESPESAS PAGAS
	(d)	(e)	(f)
Total das Despesas com ASPS (XII)=(XI)	11.677.950,58	11.595.908,92	10.184.341,54
() Restos a Pagar Não Processados inscritos indevidamente no exercício sem Disponibilidade Financeira (XIII)	0,00	0,00	0,00
() Despesas Custeadas com Recursos Vinculados à Parcela do Percentual Mínimo que não foi Aplicada em ASPS em Exercícios Anteriores (XIV)	0,00	0,00	0,00
() Despesas Custeadas com Disponibilidade de Caixa Vinculada aos Restos a Pagar Cancelados (XV)	0,00	0,00	0,00
(=) VALOR APLICADO EM ASPS (XVI) = (XII - XIII - XIV - XV)	11.677.950,58	11.595.908,92	10.184.341,54

Despesa Mínima a ser Aplicada em ASPS (XVII) = (III) x 15% (LC 141/2012) 5.011.121,36

Despesa Mínima a ser Aplicada em ASPS (XVII) = (III) x 15,00% (Lei Orgânica Municipal) 5.011.121,36

Diferença entre o Valor Aplicado e a Despesa Mínima a ser Aplicada (XVIII) = (XVI (d ou e) - XVII) 6.666.829,22

Limite não Cumprido (XIX) = (XVIII) (Quando valor for inferior a zero) 0,00



Ceará
Governio Municipal de Reriutaba
Consolidado

RELATÓRIO RESUMIDO DA EXECUÇÃO ORÇAMENTÁRIA
DEMONSTRATIVO DAS RECEITAS E DESPESAS COM
AÇÕES E SERVIÇOS PÚBLICOS DE SAÚDE
ORÇAMENTOS FISCAL E DA SEGURIDADE SOCIAL
6º bimestre de 2021 (Novembro a Dezembro)

CONASP
Pag.: 0045

PPERCENTUAL DA RECEITA DE IMPOSTOS E TRANSFERÊNCIAS CONSTITUCIONAIS E LEGAIS APLICADO EM ASPES(XVI / III)*100 (mínimo de 15% conforme LC nº 141/2012 ou % da Lei Orgânica Municipal) 34,96

Table with columns: FINS DE APLICAÇÃO DOS RECURSOS VINCULADOS CONFORME ARTIGOS 25 E 26 DA LC 141/2012, SALDO INICIAL (h), Despesas Custeadas no Exercício de Referência (Empenhadas (i), Liquidadas (j), Pagas (k)), SALDO FINAL (não aplicado) l, (l)=(h (i ou j) j)

Table with columns: EXERCÍCIO DO EMPENHO, Valor Mínimo p/aplicação em ASPES (m), Valor aplicado em ASPES no exercício (n), Valor aplicado além do limite mínimo (o)=(n m) se < 0, então (o) = 0, Total inscrito em RP no exercício (p), RENE inscritos indevidamente no exercício sem Disponibi lidade Finan ceira (q)=(XIIIid) se<0, (r)=0, Valor inscrito em RP considerado no limite (r)=(p (o+q)), Total de RP pagos (s), Total de RP a pagar (t), Total de RP cancelados ou prescritos (u), Diferença entre valor aplicado além do limite e o total de RP cancelados (v)=(o+q) u)

Handwritten signature



CONTROLE DE RESTOS A PAGAR CANCELADOS OU PRESCRITOS CONSIDERADOS PARA FINS DE APLICAÇÃO DA DISPONIBILIDADE DE CAIXA CONFORME ARTIGO 24 Parágrafo 1º e 2º DA LC 141/2012	SALDO INICIAL (w)	LIMITE NÃO CUMPRIDO			SALDO FINAL (não aplicado)1 (aa)=(w (x ou y))
		Despesas Custeadas no Exercício de Referência			
		Empenhadas (x)	Liquidadas (y)	Pagas (z)	
Restos a pagar cancelados ou prescritos em 2021 a serem compensados (XXIV)	0,00	0,00	0,00	0,00	0,00
Restos a pagar cancelados ou prescritos em 2020 a serem compensados (XXV)	0,00	0,00	0,00	0,00	0,00
Restos a pagar cancelados ou prescritos em exercícios anteriores a serem compensados (XXVI)	0,00	0,00	0,00	0,00	0,00
TOTAL DE RESTOS A PAGAR CANCELADOS OU PRESCRITOS A COMPENSAR (XXVII)	0,00	0,00	0,00	0,00	0,00

RECEITAS ADICIONAIS PARA O FINANCIAMENTO DA SAÚDE NÃO COMPUTADAS NO CÁLCULO DO MÍNIMO	PREVISÃO	PREVISÃO	RECEITAS REALIZADAS	
	INICIAL	ATUALIZADA	ATÉ O BIMESTRE	%
		(c)	(d)	(d/c)*100
RECEITAS DE TRANSFERÊNCIAS PARA A SAÚDE (XXVIII)	8.819.450,00	8.819.450,00	8.049.965,37	91,28
Provenientes da União	8.534.450,00	8.534.450,00	8.030.630,85	94,10
Provenientes do Estado	285.000,00	285.000,00	19.334,52	6,78
Provenientes de Outros Municípios	0,00	0,00	0,00	0,00
RECEITAS DE OPERAÇÕES DE CRÉDITO INTERNAS E EXTERNAS VINCULADAS À SAÚDE (XXIX)	0,00	0,00	0,00	0,00
OUTRAS RECEITAS (XXX)	135.160,00	135.160,00	112.956,84	83,57
TOTAL DE RECEITAS ADICIONAIS PARA FINANCIAMENTO DA SAÚDE (XXXI)=(XXVIII+XXIX+XXX)	8.954.610,00	8.954.610,00	8.162.922,21	91,16

DESPESAS COM SAÚDE POR SUBFUNÇÕES E CATEGORIA ECONÔMICA NÃO COMPUTADAS NO CÁLCULO DO MÍNIMO	DOTAÇÃO	DOTAÇÃO	DESPESAS EMPENHADAS		DESPESAS LIQUIDADAS		DESPESAS PAGAS		INSCRITAS EM
	INICIAL	ATUALIZADA	ATÉ O BIMESTRE	%	ATÉ O BIMESTRE	%	ATÉ O BIMESTRE	%	RESTOS A PAGAR
		(b)	(d)	(d/c)x100	(e)	(e/c)x100	(f)	(f/c)x100	NÃO PROCESSADOS (g)
ATENÇÃO BÁSICA (XXXII)	6.006.505,00	3.586.719,36	3.586.719,36	100,00	3.550.429,36	98,99	3.541.291,46	98,73	0,00
Despesas Correntes	4.611.795,00	3.349.079,64	3.349.079,64	100,00	3.312.789,64	98,92	3.303.651,74	98,64	0,00
Despesas de Capital	1.394.750,00	237.639,72	237.639,72	100,00	237.639,72	100,00	237.639,72	100,00	0,00
ASSISTÊNCIA HOSPITALAR E AMBULATORIAL (XXXIII)	2.311.950,00	1.323.829,63	1.321.720,92	99,84	1.320.470,18	99,75	936.600,20	70,75	0,00
Despesas Correntes	1.996.950,00	816.989,27	816.989,27	100,00	815.738,53	99,85	729.538,45	89,30	0,00
Despesas de Capital	315.000,00	506.840,36	504.731,65	99,58	504.731,65	99,58	207.061,75	40,85	0,00
SUPOORTE PROFILÁTICO E TERAPÊUTICO (XXXIV)	50.000,00	0,00	0,00	0,00	0,00	0,00	0,00	0,00	0,00



Ceará
Governo Municipal de Reriutaba
Consolidado

RELATÓRIO RESUMIDO DA EXECUÇÃO ORÇAMENTÁRIA
DEMONSTRATIVO DAS RECEITAS E DESPESAS COM
AÇÕES E SERVIÇOS PÚBLICOS DE SAÚDE
ORÇAMENTOS FISCAL E DA SEGURIDADE SOCIAL
6º bimestre de 2021 (Novembro a Dezembro)

CONASP
Pag.: 0047

Despesas Correntes	0,00	0,00	0,00	0,00	0,00	0,00	0,00	0,00	0,00	0,00
Despesas de Capital	50.000,00	0,00	0,00	0,00	0,00	0,00	0,00	0,00	0,00	0,00
VIGILÂNCIA SANITÁRIA (XXXV)	361.000,00	972.633,25	972.633,25	100,00	971.033,25	99,84	950.846,14	97,76	0,00	0,00
Despesas Correntes	351.000,00	971.162,59	971.162,59	100,00	969.562,59	99,84	949.375,48	97,76	0,00	0,00
Despesas de Capital	10.000,00	1.470,66	1.470,66	100,00	1.470,66	100,00	1.470,66	100,00	0,00	0,00
VIGILÂNCIA EPIDEMIOLÓGICA (XXXVI)	0,00	0,00	0,00	0,00	0,00	0,00	0,00	0,00	0,00	0,00
Despesas Correntes	0,00	0,00	0,00	0,00	0,00	0,00	0,00	0,00	0,00	0,00
Despesas de Capital	0,00	0,00	0,00	0,00	0,00	0,00	0,00	0,00	0,00	0,00
ALIMENTAÇÃO E NUTRIÇÃO (XXXVII)	0,00	0,00	0,00	0,00	0,00	0,00	0,00	0,00	0,00	0,00
Despesas Correntes	0,00	0,00	0,00	0,00	0,00	0,00	0,00	0,00	0,00	0,00
Despesas de Capital	0,00	0,00	0,00	0,00	0,00	0,00	0,00	0,00	0,00	0,00
OUTRAS SUBFUNÇÕES (XXXVIII)	647.500,00	80.600,00	80.600,00	100,00	73.000,00	90,57	73.000,00	90,57	0,00	0,00
Despesas Correntes	627.500,00	80.600,00	80.600,00	100,00	73.000,00	90,57	73.000,00	90,57	0,00	0,00
Despesas de Capital	20.000,00	0,00	0,00	0,00	0,00	0,00	0,00	0,00	0,00	0,00

TOTAL DAS DESPESAS NÃO COMPUTADAS NO CÁLCULO DO MÍNIMO
(XXXIX)=(XXXII+XXXIII+XXXIV+XXXV+XXXVI+XXXVII+XXXVIII) | 9.376.955,00 | 5.963.782,24 | 5.961.673,53 | 99,96 | 5.914.932,79 | 99,18 | 5.501.737,80 | 92,25 | 0,00

DESPESAS TOTAIS COM SAÚDE EXECUTADAS COM RECURSOS PRÓPRIOS E COM RECURSOS TRANSFERIDOS DE OUTROS ENTES	DOTAÇÃO		DESPESAS EMPENHADAS		DESPESAS LIQUIDADAS		DESPESAS PAGAS		INSCRITAS EM	
	INICIAL	ATUALIZADA	ATÉ O BIMESTRE		ATÉ O BIMESTRE		ATÉ O BIMESTRE		NÃO	
			(d)	(d/c)x100	(e)	(e/c)x100	(f)	(f/c)x100	PROCESSADOS (g)	
ATENÇÃO BÁSICA (XL)=(IV + XXXII)	8.803.250,00	8.647.883,89	8.647.883,89	100,00	8.590.642,73	99,34	7.875.419,08	91,07	20.951,16	
ASSISTÊNCIA HOSPITALAR E AMBULATORIAL (XLI)=(V + XXXIII)	4.483.000,00	7.344.624,41	7.342.241,97	99,97	7.332.500,73	99,83	6.259.099,12	85,22	8.490,50	
SUPOORTE PROFILÁTICO E TERAPÊUTICO (XLII)=(VI + XXXIV)	200.000,00	0,00	0,00	0,00	0,00	0,00	0,00	0,00	0,00	
VIGILÂNCIA SANITÁRIA (XLIII)=(VII + XXXV)	361.000,00	972.633,25	972.633,25	100,00	971.033,25	99,84	950.846,14	97,76	0,00	
VIGILÂNCIA EPIDEMIOLÓGICA (XLIV)=(VIII + XXXVI)	0,00	0,00	0,00	0,00	0,00	0,00	0,00	0,00	0,00	
ALIMENTAÇÃO E NUTRIÇÃO (XLV)=(XIX + XXXVII)	0,00	0,00	0,00	0,00	0,00	0,00	0,00	0,00	0,00	
OUTRAS SUBFUNÇÕES (XLVI)=(X + XXXVIII)	647.500,00	80.600,00	80.600,00	100,00	73.000,00	90,57	73.000,00	90,57	0,00	
TOTAL DAS DESPESAS COM SAÚDE (XLVII)=(XI + XXXIX)	14.494.750,00	17.342.006,55	17.639.624,11	99,99	17.510.841,71	99,26	15.686.079,34	88,91	82.041,66	

() Despesas executadas com recursos provenientes das transferências
de recursos de outros entes(3) | 9.376.955,00 | 5.963.782,24 | 5.961.673,53 | 99,96 | 5.914.932,79 | 99,18 | 5.501.737,80 | 92,25 | 0,00

TOTAL DAS DESPESAS EXECUTADAS COM RECURSOS PRÓPRIOS (XLVIII) | 5.117.795,00 | 11.678.224,31 | 11.677.950,58 | 100,00 | 11.595.908,92 | 99,30 | 10.184.341,54 | 87,21 | 82.041,66



PREFEITURA DE
RERIUTABA

A renovação
a serviço de
Todos!



Ceará
Governo Municipal de Reriutaba
Consolidado


RELATÓRIO RESUMIDO DA EXECUÇÃO ORÇAMENTÁRIA
DEMONSTRATIVO DAS RECEITAS E DESPESAS COM
AÇÕES E SERVIÇOS PÚBLICOS DE SAÚDE
ORÇAMENTOS FISCAL E DA SEGURIDADE SOCIAL
6º bimestre de 2021 (Novembro a Dezembro)


CONASP
Pag.: 0048

FONTE: SISTEMA: Aspec Informática - UNIDADE RESPONSÁVEL: Prefeitura Municipal de Reriutaba - DATA DA EMISSÃO: 28/02/2022 - HORA DA EMISSÃO: 16:18:23

Notas:

- (1) Nos cinco primeiros bimestres do exercício, o acompanhamento será feito com base na despesa liquidada. No último bimestre do exercício, o valor deverá corresponder ao total da despesa empenhada.
- (2) Até o exercício de 2018, o controle da execução dos restos a pagar considerava apenas os valores dos restos a pagar não processados (regra antiga). A partir do exercício de 2019, o controle da execução dos restos a pagar considera os restos a pagar processados e não processados (regra nova).
- (3) Essas despesas são consideradas executadas pelo ente transferidor.


PEDRO HUMBERTO COELHO MARQUES
PREFEITO MUNICIPAL


CONASP CONTABILIDADE, ASSESS. E PROCES
CONTADOR CRC CE N° 304



Ceará
Governo Municipal de Reriutaba
Consolidado

RELATÓRIO RESUMIDO DA EXECUÇÃO ORÇAMENTÁRIA
DEMONSTRATIVO DAS PARCERIAS PÚBLICO PRIVADAS
ORÇAMENTOS FISCAL E DA SEGURIDADE SOCIAL
6º bimestre de 2021 (Novembro a Dezembro)

CONASP
Pag.: 0049

RREO - Anexo 13 (Lei no. 11.079 de 30.12.2004, arts 22,25 e 28)

R\$ 1,00

IMPACTOS DAS CONTRATAÇÕES DE PPP	SALDO TOTAL EM		REGISTROS EFETUADOS EM 2021	
	31 DE DEZEMBRO DO	EXERCÍCIO ANTERIOR	No bimestre	Até o bimestre
TOTAL DE ATIVOS	0,00	0,00	0,00	0,00
Ativos constituídos pela SPE	0,00	0,00	0,00	0,00
TOTAL DE PASSIVOS	0,00	0,00	0,00	0,00
Obrigações decorrentes de ativos constituídos pela SPE	0,00	0,00	0,00	0,00
Provisões de PPP	0,00	0,00	0,00	0,00
Outros passivos	0,00	0,00	0,00	0,00
ATOS POTENCIAIS PASSIVOS	0,00	0,00	0,00	0,00
Obrigações contratuais	0,00	0,00	0,00	0,00
Riscos não Provisionados	0,00	0,00	0,00	0,00
Garantias concedidas	0,00	0,00	0,00	0,00
Outros Passivos Contingentes	0,00	0,00	0,00	0,00

DESPESAS DE PPP	EXERCÍCIO	EXERCÍCIO	<2022>	<2023>	<2024>	<2025>	<2026>	<2027>	<2028>	<2029>	<2030>
	ANTERIOR	CORRENTE (2021)									
DO ENTE FEDERADO, EXCETO ESTATAIS NÃO DEPENDENTES											
(I) = (I.1 + I.2)	0,00	0,00									
Contratadas (I.1)	0,00	0,00									
A Contratar (I.2)	0,00	0,00									
DAS ESTATAIS NÃO DEPENDENTES (II) = (II.1 + II.2)	0,00	0,00									
Contratadas (II.1)	0,00	0,00									
A Contratar (II.2)	0,00	0,00									
TOTAL DAS DESPESAS DE PPP (III) = (I + II)	0,00	0,00									
RECEITA CORRENTE LÍQUIDA (RCL) (IV)	0,00	56.901.716,75									
TOTAL DAS DESPESAS CONSIDERADAS PARA O LIMITE (I)	0,00	0,00									
TOTAL DAS DESPESAS CONSIDERADAS PARA O LIMITE / RCL (%)											
(V) = (I / IV)	0,00	0,00									

FONTE: SISTEMA: Aspec Informática - UNIDADE RESPONSÁVEL: Prefeitura Municipal de Reriutaba - DATA DA EMISSÃO: 28/02/2022 - HORA DA EMISSÃO: 16:18:23

NOTA:

PEDRO HUMBERTO COELHO MARQUES
PREFEITO MUNICIPAL

CONASP CONTABILIDADE, ASSESS. E PROCES
CONTADOR CRC CE Nº 304



Ceará
Governo Municipal de Reriutaba
Consolidado

RELATÓRIO RESUMIDO DA EXECUÇÃO ORÇAMENTÁRIA
DEMONSTRATIVO SIMPLIFICADO DO REL. RESUMIDO DA EXECUÇÃO ORÇAMENTÁRIA
ORÇAMENTOS FISCAL E DA SEGURIDADE SOCIAL
6º bimestre de 2021 (Novembro a Dezembro)

CONASP
Pag.: 0050

RREO - Anexo 14 (LRF, Art. 48)

R\$ 1,00

BALANÇO ORÇAMENTÁRIO	Até o Bimestre
RECEITAS	
Previsão Inicial	56.557.200,00
Previsão Atualizada	56.557.200,00
Receitas Realizadas	58.600.774,91
Déficit Orçamentário	0,00
Saldos de Exercícios Anteriores (Utilizados para créditos Adicionais)	0,00
DESPESAS	
Dotação Inicial	56.557.200,00
Dotação Atualizada	57.667.163,26
Despesas Empenhadas	57.202.765,05
Despesas Liquidadas	56.657.137,17
Despesas Pagas	52.329.192,21
Superávit Orçamentário	1.398.009,86
DESPESAS POR FUNÇÃO/SUBFUNÇÃO	
Despesas Empenhadas	57.202.765,05
Despesas Liquidadas	56.657.137,17
RECEITA CORRENTE LÍQUIDA - RCL	
Receita Corrente Líquida	56.901.716,75
Receita Corrente Líquida Ajustada para Cálculo dos Limites de Endividamento	54.201.716,75
Receita Corrente Líquida Ajustada para Cálculo dos Limites da Despesa com Pessoal	54.201.716,75
RECEITAS E DESPESAS DOS REGIME PRÓPRIO DE PREVIDÊNCIA DOS SERVIDORES	
Fundo em Capitalização (PLANO PREVIDENCIÁRIO)	
Receitas Previdenciárias Realizadas	0,00
Despesas Previdenciárias Empenhadas	0,00
Despesas Previdenciárias Liquidadas	0,00
Resultado Previdenciário	0,00
Fundo em Repartição (PLANO FINANCEIRO)	
Receitas Previdenciárias Realizadas	0,00
Despesas Previdenciárias Empenhada	0,00
Despesas Previdenciárias Liquidadas	0,00
Resultado Previdenciário	0,00



PREFEITURA DE
RERIUTABA

A renovação
a serviço de
Todos!



Ceará
Governo Municipal de Reriutaba
Consolidado

RELATÓRIO RESUMIDO DA EXECUÇÃO ORÇAMENTÁRIA
DEMONSTRATIVO SIMPLIFICADO DO REL. RESUMIDO DA EXECUÇÃO ORÇAMENTÁRIA
ORÇAMENTOS FISCAL E DA SEGURIDADE SOCIAL
6º bimestre de 2021 (Novembro a Dezembro)

CONASP
Pag.: 0051

RESULTADOS PRIMÁRIO E NOMINAL	Meta fixada no	Resultado apurado	% em relação
	Anexo de Metas	até o bimestre	
	Fiscais da LDO (a)	(b)	
Resultado Primário - Acima da linha	400.000,00	2.493.552,49	623,39 %
Resultado Nominal - Acima da linha	250.000,00	2.114.337,06	-845,73 %

RESTOS A PAGAR POR PODER E MINISTÉRIO PÚBLICO	Inscrição	Cancelamento Até	Pagamento Até	Saldo a Pagar
		o Bimestre	o Bimestre	
RESTOS A PAGAR PROCESSADOS	9.098.749,77	1.504.578,82	3.800.772,57	3.793.398,38
Poder Executivo	9.097.342,34	1.504.578,82	3.800.772,57	3.791.990,95
Poder Legislativo	1.407,43	0,00	0,00	1.407,43
Poder Judiciário	0,00	0,00	0,00	0,00
Ministério Público	0,00	0,00	0,00	0,00
Defensoria Pública	0,00	0,00	0,00	0,00
RESTOS A PAGAR NÃO PROCESSADOS	2.890.459,40	1.509.843,51	0,00	1.380.615,89
Poder Executivo	2.890.459,40	1.509.843,51	0,00	1.380.615,89
Poder Legislativo	0,00	0,00	0,00	0,00
Poder Judiciário	0,00	0,00	0,00	0,00
Ministério Público	0,00	0,00	0,00	0,00
Defensoria Pública	0,00	0,00	0,00	0,00
TOTAL	11.989.209,17	3.014.422,33	3.800.772,57	5.174.014,27



DESPESAS COM MANUTENÇÃO E DESENVOLVIMENTO DO ENSINO	Valor Apurado Até o Bimestre	Limites Constitucionais Anuais	
		% Mínimo a Aplicar no Exercício	% Aplicado Até o Bimestre
Mínimo Anual de <18% /25%> das Receitas de Impostos na Manutenção e Desenvolvimento do Ensino	9.184.235,49	18% / 25%	26,00
Mínimo Anual de 70% do FUNDEB na Remuneração dos Profissionais da Educação Básica	12.721.465,17	70%	78,71
Percentual de 50% da Complementação da União ao FUNDEB (VAAT) na Educação Infantil	0,00	50%	0,00
Mínimo de 15% da Complementação da União ao FUNDEB (VAAT) em Despesa de Capital	0,00	15%	0,00

RECEITAS DE OPERAÇÕES DE CRÉDITO E DESPESAS DE CAPITAL	Valor Apurado no Exercício	Saldo não realizado
Receitas de Operações de Crédito	0,00	0,00
Despesa de Capital Líquida	1.443.068,52	40.375,54

PROJEÇÃO ATUARIAL DOS REGIMES DE PREVIDÊNCIA	EXERCÍCIO	10o. EXERCÍCIO	20o. EXERCÍCIO	35o. EXERCÍCIO
Plano Previdenciário				
Receitas Previdenciárias (I)	0,00	0,00	0,00	0,00
Despesas Previdenciárias (II)	0,00	0,00	0,00	0,00
Resultado Previdenciário (I - II)	0,00	0,00	0,00	0,00
Plano Financeiro				
Receitas Previdenciárias				
Despesas Previdenciárias				
Resultado Previdenciário				

RECEITA DA ALIENAÇÃO DE ATIVOS E APLICAÇÃO DOS RECURSOS	Valor Apurado no Exercício	Saldo a Realizar
Receitas da Alienação de Ativos	0,00	0,00
Aplicação dos Recursos da Alienação de Ativos		



PREFEITURA DE
RERIUTABA

A renovação
a serviço de
Todos!



Ceará
Governo Municipal de Reriutaba
Consolidado

RELATÓRIO RESUMIDO DA EXECUÇÃO ORÇAMENTÁRIA
MONSTRATIVO SIMPLIFICADO DO REL. RESUMIDO DA EXECUÇÃO ORÇAMENTÁRIA
ORÇAMENTOS FISCAL E DA SEGURIDADE SOCIAL
6º bimestre de 2021 (Novembro a Dezembro)

CONASP
Pag.: 0053

DESPESAS COM AÇÕES E SERVIÇOS PÚBLICOS DE SAÚDE	Valor Apurado Até o Bimestre	Limite Constitucional Anual	
		% Mínimo a Aplicar no Exercício	% Aplicado Até o Bimestre
Despesas com Ações e Serviços Públicos de Saúde executadas com recursos de impostos	11.677.950,58	15,00 %	34,96 %
DESPESAS DE CARÁTER CONTINUADO DERIVADAS DE PPP	Valor Apurado no Exercício Corrente		
Total das Despesas Consideradas para o Limite / RCL (%)			

FONTE: SISTEMA: Aspec Informática - UNIDADE RESPONSÁVEL: Prefeitura Municipal de Reriutaba - DATA DA EMISSÃO: 28/02/2022 - HORA DA EMISSÃO: 16:18:23

PEDRO HUMBERTO COELHO MARQUES
PREFEITO MUNICIPAL

CONASP CONTABILIDADE, ASSESS. E PROCES
CONTADOR CRC CE Nº 304